

**STATISTIČNI LETOPIS**  
**LJUBLJANE 2004**

**MESTNA OBČINA LJUBLJANA**  
**MESTNA UPRAVA**  
**CENTER ZA INFORMATIKO**  
**SLUŽBA ZA MESTNO STATISTIKO IN ANALIZE**

---

Uporaba in objava podatkov (v celoti ali deloma) dovoljena le z navedbo vira

Izdal:

**Center za informatiko pri Mestni upravi**  
**Mestne občine Ljubljana**  
**Služba za mestno statistiko in ekonomske analize**  
Ljubljana, Linhartova 13

Tiskano v 200 izvodih, december 2004

---

---

*Statistični letopis Ljubljane obsega celovit pregled statističnih podatkov z vseh pomembnejših področij družbeno-ekonomskega dogajanja v Ljubljani, tako podatkov, ki jih zbira Statistični urad Republike Slovenije, kot tudi podatkov organov in organizacij, pooblaščenih za zbiranje podatkov.*

*V letu 1995 je prišlo do nove organiziranosti na področju lokalne samouprave. Ljubljano so sestavljale občine Ljubljana Bežigrad, Ljubljana Center, Ljubljana Moste-Polje, Ljubljana Šiška in Ljubljana Vič-Rudnik. Ta se je razdelila na naslednjih devet novih občin:*

*Mestna občina Ljubljana,  
občina Brezovica,  
občina Dobrova - Horjul - Polhov Gradec,  
občina Dol pri Ljubljani,  
občina Ig,  
občina Medvode,  
občina Škofljica,  
občina Velike Lašče,  
občina Vodice.*

*V letu 1998 se je občina Dobrova - Horjul - Polhov Gradec razdelila na dve občini in sicer na občino Horjul in občino Dobrova - Polhov Gradec. S to delitvijo je tako na istem teritoriju nastalo deset občin.*

*Hkrati še vedno na območju novonastalih občin organizacijsko deluje Upravna enota Ljubljana s svojimi izpostavamimi Bežigrad, Center, Moste-Polje, Šiška in Vič- Rudnik, ki se teritorialno povsem pokriva z desetimi novonastalimi občinami.*

*Nova delitev občin pa predstavlja precej zahteven organizacijski premik, ki ga ustrezne službe podatkovno v celoti niso bile sposobne dohajati. To pomeni, da se del podatkov še vedno spremlja po starih principih razdelitve na nekdanjih pet občin, kar je označeno s kratico UEL (Upravna enota Ljubljana). Ti podatki torej zajemajo teritorialno območje novonastalih občin kot celoto in so primerljivi s podatki iz preteklih let za Ljubljano. Seveda pa v primerih, kjer so prikazani podatki tako za UEL kot za MOL, njihova razlika predstavlja skupni podatek za devet primestnih občin.*

*Zaradi večjega zanimanja za podatke na območju Ljubljanske urbane regije smo pričeli z objavo nekaterih podatkov za to območje, katero je sestavljalo 24 občin in sicer: Borovnica, Brezovica, Dobropolje, Dobrova - Polhov Gradec, Dol pri Ljubljani, Domžale, Grosuplje, Horjul, Ig, Ivančna Gorica, Kamnik, Komenda, Litija, Ljubljana, Logatec, Lukovica, Medvode, Mengeš, Moravče, Škofljica, Trzin, Velike Lašče, Vodice in Vrhnika. Proti koncu leta 2002 se je iz občine Litija izločila občina Šmartno pri Litiji. Tako sedaj Ljubljansko urbano regijo sestavlja 25 občin, površina tega območja pa je ostala nespremenjena. Površina te regije se tudi v statistični klasifikaciji regij povsem ujema z Osrednjoslovensko statistično regijo.*

---

## STATISTIČNA ZNAMENJA

- ni pojava
- ... ni podatka
- 0 podatek je manjši od 0,5 (polovica) dane merske enote
- 0,0 podatek je manjši od 0,05 (pet stotin) dane merske enote
- 1) označba za opombo pod tabelo
- \* popravljen podatek

## OKRAJŠAVE

- o stopinja
- ' minuta
- " sekunda
- % odstotek
- C<sup>o</sup> Celzijeva stopinja
- garn garnitura
- h ura
- ha hektar
- hl hektoliter
- km kilometer
- kW kilovat
- kWh kilovatna ura
- l liter
- MWh megavatna ura (1000 kWh)
- m meter
- mm milimeter
- m<sup>2</sup> kvadratni meter
- m<sup>3</sup> kubični meter
- mio milijon
- mb milibar
- µg mikro gram
- MOL Mestna občina Ljubljana
- SIT tolar
- TEU univerzalna transportna enota
- UEL Upravna enota Ljubljana
- z podatek ni objavljen zaradi zaščite

## VSEBINA

---

1.	Površina in podnebje .....	15
2.	Upravno teritorialna ureditev .....	23
3.	Prebivalstvo .....	24
4.	Poslovni subjekti .....	35
5.	Zaposlenost .....	45
6.	Gospodarske družbe .....	55
7.	Kmetijstvo .....	56
8.	Industrija .....	57
9.	Obrt .....	59
10.	Gradbeništvo .....	65
11.	Promet in zveze .....	67
12.	Trgovina .....	72
13.	Turizem .....	74
14.	Javna poraba .....	83
15.	Investicije .....	85
16.	Cene .....	88
17.	Plače .....	93
18.	Socialno varstvo .....	96
19.	Stanovanjsko-komunalna dejavnost.....	98
20.	Vzgoja in izobraževanje .....	104
21.	Kultura in umetnost.....	125
22.	Šport .....	129
23.	Zdravstvo .....	135
24.	Pravosodje .....	139
25.	Raziskovanje in razvoj .....	141
26.	Ljubljanska urbana regija .....	147
	Metodološka pojasnila .....	157

---

**I. POVRŠINA IN PODNEBJE**

1-1.	Geografske koordinate Mestne občine Ljubljana .....	15
1-2.	Nekatere izbrane kategorije pokrovnosti tal .....	15
1-3.	Kategorije pokrovnosti tal v Mestni občini Ljubljana .....	15
1-4.	Reke nad 20 km dolžine, ki tečejo skozi Mestno občino Ljubljana .....	16
1-5.	Vodno stanje na vodomerskih postajah Ljubljana-Moste in Šentjakob .....	16
1-6.	Povprečni mesečni vodni pretoki za leto 2002 .....	17
1-7.	Padavine in število dni v letu s padavinami in brez padavin v Mestni občini Ljubljana .....	17
1-8.	Temperatura zraka v C° v Mestni občini Ljubljana .....	17
1-9.	Relativna vlaga v % v Mestni občini Ljubljana .....	18
1-10.	Zračni tlak v Mestni občini Ljubljana.....	18
1-11.	Splošni vremenski pregled v Mestni občini Ljubljana .....	19
1-12.	Splošni vremenski pregled v letih 2002 in 2003 v Mestni občini Ljubljana.....	19
1-13.	Pogostost smeri vetrov v % v Mestni občini Ljubljana.....	20
1-14.	Temperatura zraka, relativna vlaga in zračni tlak v letih 2002 in 2003 v Mestni občini Ljubljana .....	20
1-15.	Padavine in število dni z padavinami in brez padavin v letih 2002 in 2003 v Mestni občini Ljubljana .....	21
1-16.	Koncentracija plinov in prašnih delcev na merilni postaji Bežigrad v Mestni občini Ljubljana .....	21

**2. UPRAVNO TERITORIALNA UREDITEV**

2-1.	Upravno teritorialna ureditev, 2003 .....	23
2-2.	Izvoljeni člani mestnega sveta Mestne občine Ljubljana na volitvah leta 2002 po strankarski pripadnosti .....	23

**3. PREBIVALSTVO**

3-1.	Površina, gospodinjstva in prebivalstvo ob popisu .....	24
3-2.	Prebivalstvo po aktivnosti .....	24
3-3.	Prebivalstvo po letih .....	24
3-4.	Prebivalci po starostnih skupinah in spolu v Mestni občini Ljubljana, (31.12.2003).....	25
3-5.	Naravno gibanje, sklenjene in razvezane zakonske zveze v Mestni občini Ljubljana .....	25
3-6.	Živorojeni otroci v Mestni občini Ljubljana .....	26
3-7.	Povprečna starost matere v Mestni občini Ljubljana .....	26
3-8.	Umrli po vzrokih smrti v Mestni občini Ljubljana .....	27
3-9.	Nasilne smrti v Mestni občini Ljubljana .....	28
3-10.	Umrli dojenčki v Mestni občini Ljubljana .....	29
3-11.	Sklenitev zakonskih zvez po starosti neveste in ženina ter zakonskem stanu v Mestni občini Ljubljana .....	29
3-12.	Živorojeni otroci v obstoječi zakonski zvezi po trajanju zakonske zveze ter vrstnem redu zakonske zveze v Mestni občini Ljubljana .....	30

3-13.	Razveze zakonskih zvez po starosti žene in moža ter trajanju zakonske zveze v Mestni občini Ljubljana .....	31
3-14.	Selitveni prirast med Mestno občino Ljubljana in ostalimi občinami v Republiki Sloveniji.....	32
3-15.	Selitveni prirast po starostnih skupinah v Mestni občini Ljubljana .....	33
3-16.	Državljeni in selitveni prirast po naseljih Mestne občine Ljubljana, 2003.....	33

#### 4. POSLOVNI SUBJEKTI

4-1.	Poslovni subjekti po standardni klasifikaciji dejavnosti v Mestni občini Ljubljana .....	35
4-2.	Poslovni subjekti po standardni klasifikaciji dejavnosti v Mestni občini Ljubljana v letu 2003 .....	35
4-3.	Gospodarski subjekti - pravne osebe ter zavodi, organi in organizacije po obliki lastnine v Mestni občini Ljubljana .....	36
4-4.	Gospodarski subjekti - pravne osebe ter zavodi, organi in organizacije po obliki lastnine in po standardni klasifikaciji dejavnosti v Mestni občini Ljubljana v letu 2003 .....	36
4-5.	Gospodarski subjekti - pravne osebe po pravnoorganizacijskih oblikah v Mestni občini Ljubljana .....	37
4-6.	Gospodarski subjekti - pravne osebe po področjih standardne klasifikacije dejavnosti v Mestni občini Ljubljana .....	37
4-7.	Zavodi, organi in organizacije po pravnoorganizacijskih oblikah v Mestni občini Ljubljana .....	38
4-8.	Zavodi, organi in organizacije po standardni klasifikaciji dejavnosti v Mestni občini Ljubljana .....	39
4-9.	Gospodarski subjekti - fizične osebe po področjih standardne klasifikacije dejavnosti v Mestni občini Ljubljana .....	39
4-10.	Gospodarski subjekti - pravne osebe po pravnoorganizacijskih oblikah in standardni klasifikaciji dejavnosti v Mestni občini Ljubljana, 2003 .....	40
4-11.	Zavodi, organi in organizacije po pravnoorganizacijskih oblikah in standardni klasifikaciji dejavnosti v Mestni občini Ljubljana, 2003 .....	42
4-12.	Gospodarski subjekti - fizične osebe po pravnoorganizacijskih oblikah in standardni klasifikaciji dejavnosti v Mestni občini Ljubljana, 2003 .....	44

#### 5. ZAPOSLENOST

5-1.	Zaposleni, povprečje - teritorialni princip .....	45
5-2.	Zaposleni v družbah, podjetjih in organizacijah po standardni klasifikaciji dejavnosti v Mestni občini Ljubljana .....	45
5-3.	Zaposleni v družbah, podjetjih in organizacijah po stopnji strokovne izobrazbe v Mestni občini Ljubljana .....	46
5-4.	Zaposleni v družbah, podjetjih in organizacijah po stopnji šolske izobrazbe v Mestni občini Ljubljana 2003 .....	46
5-5.	Zaposleni v družbah, podjetjih in organizacijah po standardni klasifikaciji dejavnosti in stopnji strokovne izobrazbe v Mestni občini Ljubljana, 2003 .....	47
5-6.	Zaposleni v družbah, podjetjih in organizacijah po standardni klasifikaciji dejavnosti in stopnji šolske izobrazbe v Mestni občini Ljubljana, 2003 .....	48

5-7.	Samozaposlene in pri njih zaposlene osebe po stopnji strokovne izobrazbe v Mestni občini Ljubljana .....	49
5-8.	Samozaposlene in pri njih zaposlene osebe po stopnji šolske izobrazbe v Mestni občini Ljubljana .....	49
5-9.	Samozaposlene osebe in pri njih zaposlene osebe po standardni klasifikaciji dejavnosti in stopnji strokovne izobrazbe v Mestni občini Ljubljana, 2003 .....	50
5-10.	Samozaposlene osebe in pri njih zaposlene osebe po standardni klasifikaciji dejavnosti in stopnji šolske izobrazbe v Mestni občini Ljubljana, 2003 .....	51
5-11.	Brezposelni po stopnji strokovne izobrazbe v Mestni občini Ljubljana .....	52
5-12.	Potrebe po delavcih in kritje le-te po stopnji strokovne izobrazbe .....	52
5-13.	Število pripravnikov po standardni klasifikaciji dejavnosti in šolski izobrazbi v Mestni občini Ljubljana, 2003 .....	53

## 6. GOSPODARSKE DRUŽBE

6-1.	Nekateri pomembnejši podatki o poslovanju gospodarskih družb na območju Mestne občine Ljubljana .....	55
------	---	----

## 7. KMETIJSTVO

7-1.	Količinski odkup kmetijskih proizvodov v Upravni enoti Ljubljana .....	56
------	--	----

## 8. INDUSTRIJA

8-1.	Uvoz in izvoz industrije po standardni klasifikaciji dejavnosti v Mestni občini Ljubljana .....	57
8-2.	Prodaja industrijskih proizvodov Mestne občine Ljubljana, strukturni deleži in deleži v prodaji na ravni Slovenije po standardni klasifikaciji dejavnosti v letu 2002 .....	58

## 9. OBRT

9-1.	Obrtni obrati, obrtni obrati z obrti podobno dejavnostjo in obrati z domačo in umetno obrtjo po pravnoorganizacijskih oblikah v Mestni občini Ljubljana .....	59
9-2.	Obrtne dejavnosti po standardni klasifikaciji dejavnosti in pravnoorganizacijskih oblikah v Mestni občini Ljubljana, 2003 .....	59
9-3.	Obrti podobne dejavnosti po standardni klasifikaciji dejavnosti in pravnoorganizacijskih oblikah v Mestni občini Ljubljana, 2003 .....	60
9-4.	Samozaposlene in zaposlene osebe v obrtnih obratih po pravnoorganizacijskih oblikah v Mestni občini Ljubljana .....	61
9-5.	Samozaposlene in zaposlene osebe v obrtnih obratih z obrti podobnimi dejavnostmi po pravnoorganizacijskih oblikah v Mestni občini Ljubljana .....	61
9-6.	Samozaposleni v obrtni dejavnosti po standardni klasifikaciji dejavnosti ter po pravnoorganizacijskih oblikah v Mestni občini Ljubljana, 2003 .....	62
9-7.	Samozaposleni v obrti podobnih dejavnostih po standardni klasifikaciji dejavnosti ter po pravnoorganizacijskih oblikah v Mestni občini Ljubljana, 2003 .....	62
9-8.	Zaposleni v obrtni dejavnosti po standardni klasifikaciji dejavnosti ter po pravnoorganizacijskih oblikah v Mestni občini Ljubljana, 2003 .....	63
9-9.	Zaposleni v obrti podobnih dejavnostih po standardni klasifikaciji dejavnosti in pravnoorganizacijskih oblikah v Mestni občini Ljubljana, 2003 .....	64



**10. GRADBENIŠTVO**

10-1. Vrednost opravljenih gradbenih del .....	65
10-2. Gradnja stanovanj v Mestni občini Ljubljana .....	65

**11. PROMET IN ZVEZE**

11-1. Motorna vozila, osebni avtomobili, vozniki in prometne nesreče .....	67
11-2. Število registriranih motornih vozil v Mestni občini Ljubljana .....	68
11-3. Število veljavnih voznških dovoljenj po kategorijah v Mestni občini Ljubljana .....	68
11-4. Prometne nesreče, mrtvi in poškodovani pri prometnih nesrečah v Mestni občini Ljubljana .....	69
11-5. Železniški promet v Mestni občini Ljubljana .....	69
11-6. Poštne, telegrafske in telefonske storitve v Mestni občini Ljubljana .....	70
11-7. Mestni promet v Upravni enoti Ljubljana .....	70

**12. TRGOVINA**

12-1. Trgovina na drobno po sedežu nadrejene organizacije v Mestni občini Ljubljana .....	72
12-2. Trgovina na debelo po sedežu nadrejene organizacije v Mestni občini Ljubljana .....	72
12-3. Dovoz kmetijskih pridelkov zasebnih proizvajalcev na živilske trge v Mestni občini Ljubljana .....	73

**13. TURIZEM**

13-1. Gostje in njihove prenočitve v Mestni občini Ljubljana.....	74
13-2. Gostje in prenočitve v Ljubljani, mestno območje .....	74
13-3. Število gostov po državah v Ljubljani, mestno območje .....	75
13-4. Struktura gostov po državah v Ljubljani, mestno območje .....	76
13-5. Število prenočitev po državah v Ljubljani, mestno območje.....	77
13-6. Povprečna dolžina bivanja gostov po državah .....	78
13-7. Število gostov po poslovnih enotah v Ljubljani, mestno območje .....	79
13-8. Število prenočitev po poslovnih enotah v Ljubljani, mestno območje .....	80
13-9. Število poslovnih enot in njihove kapacitete v Ljubljani, mestno območje.....	81

**14. JAVNA PORABA**

14-1. Bruto vplačila prihodkov za javno porabo v Mestni občini Ljubljana 2003 .....	83
---	----

**15. INVESTICIJE**

15-1. Ustvarjene investicije v osnovna sredstva po standardni klasifikaciji dejavnosti v Mestni občini Ljubljana .....	85
15-2. Ustvarjene investicije v osnovna sredstva po značaju izgradnje v Mestni občini Ljubljana .....	85
15-3. Ustvarjene investicije v osnovna sredstva po tehnični strukturi v Mestni občini Ljubljana .....	86
15-4. Izplačano za investicije v osnovna sredstva v Mestni občini Ljubljana po virih financiranja investitorja .....	86

15-5. Izplačano za investicije v osnovna sredstva po standardni klasifikaciji dejavnosti investitorja v Mestni občini Ljubljana.....	86
15-6. Investicije v varstvo okolja v Mestni občini Ljubljana .....	87

## 16. CENE

16-1. Povprečne cene v prodaji na drobno v Mestni občini Ljubljana .....	88
16-2. Povprečne cene kmetijskih pridelkov v Ljubljani, mestno območje .....	92

## 17. PLAČE

17-1. Povprečne mesečne neto plače zaposlenih v družbah, podjetjih in organizacijah po standardni klasifikaciji dejavnosti v Mestni občini Ljubljana .....	93
17-2. Povprečne mesečne bruto plače zaposlenih v družbah, podjetjih in organizacijah po standardni klasifikaciji dejavnosti v Mestni občini Ljubljana .....	93
17-3. Struktura zaposlenih v družbah, podjetjih in organizacijah po velikosti bruto plač v Mestni občini Ljubljana, september 2003 .....	94
17-4. Število zaposlenih oseb v družbah, podjetjih in organizacijah po velikosti bruto plač v Mestni občini Ljubljana, september 2003.....	95

## 18. SOCIALNO VARSTVO

18-1. Uporabniki socialnega varstva v Upravni enoti Ljubljana .....	96
18-2. Število občanov - prejemnikov socialno varstvenih dajatev v Mestni občini Ljubljana .....	96
18-3. Število upokojencev v Mestni občini Ljubljana .....	97

## 19. STANOVANJSKO-KOMUNALNA DEJAVNOST

19-1. Stanovanjski sklad (stanje po popisu 31.3.).....	98
19-2. Stanovanja po letu zgraditve (stanje po popisu 31.3.2002) .....	98
19-3. Dokončana stanovanja .....	98
19-4. Število dokončanih stanovanj po vrstah v Mestni občini Ljubljana.....	99
19-5. Delež dokončanih stanovanj pravnih oseb po vrstah v Mestni občini Ljubljana .....	99
19-6. Poraba električne energije, plina, vode na prebivalca, mestno območje .....	99
19-7. Oskrba Ljubljane z električno energijo, mestno območje .....	100
19-8. Oskrba s toplotno energijo v Mestni občini Ljubljana.....	100
19-9. Oskrba Mestne občine Ljubljana s plinom .....	100
19-10. Javni vodovod na območju Mestne občine Ljubljana .....	100
19-11. Javna kanalizacija na območju Mestne občine Ljubljana .....	101
19-12. Javna razsvetljava v Mestni občini Ljubljana .....	101
19-13. Snaga v Mestni občini Ljubljana .....	101
19-14. Javni odvoz komunalnih odpadkov .....	102
19-15. Odlagališče odpadkov Ljubljana Barje .....	102
19-16. Struktura odpadkov na odlagališču Ljubljana Barje .....	102

**20. VZGOJA IN IZOBRAŽEVANJE**

20-1. Vrtci za predšolske otroke .....	104
20-2. Priprava otrok na osnovno šolo v vrtcih v Mestni občini Ljubljana .....	104
20-3. Število učencev osnovnih in srednjih šol ter slušatelji višjih strokovnih šol in visokošolskih zavodov .....	105
20-4. Osnovne šole na začetku šolskega leta v Mestni občini Ljubljana .....	106
20-5. Podaljšano bivanje na osnovnih šolah konec šolskega leta v Mestni občini Ljubljana .....	106
20-6. Srednje izobraževanje na začetku šolskega leta v Mestni občini Ljubljana .....	107
20-7. Srednje izobraževanje v šolskem letu 2002/2003 v Mestni občini Ljubljana .....	107
20-8. Učenci srednjega izobraževanja s stalnim bivališčem v Mestni občini Ljubljana na začetku šolskega leta .....	108
20-9. Učenci srednjega izobraževanja, ki so zaključili šolanje v Mestni občini Ljubljana .....	108
20-10. Učenci srednjega izobraževanja (mladina), ki so zaključili šolanje konec šolskega leta 2001/2002 v Mestni občini Ljubljana .....	109
20-11. Učenci srednjega izobraževanja (mladina), ki so zaključili šolanje konec šolskega leta 2002/2003 v Mestni občini Ljubljana .....	109
20-12. Učenci srednjega izobraževanja (odrasli) ki so zaključili šolanje konec šolskega leta 2001/2002 v Mestni občini Ljubljana .....	110
20-13. Učenci srednjega izobraževanja (odrasli) ki so zaključili šolanje konec šolskega leta 2002/2003 v Mestni občini Ljubljana .....	110
20-14. Študentje višjih strokovnih šol v Mestni občini Ljubljana po šolah, študijskih programih in letniku študija, 2003/2004 .....	111
20-15. Študentje višjih strokovnih šol s stalnim bivališčem v Mestni občini Ljubljana v šolskem letu 2003/2004 .....	111
20-16. Diplomanti višjih strokovnih šol v Mestni občini Ljubljana po izobraževalnih programih in spolu, 2003 .....	112
20-17. Slušatelji visokošolskih zavodov v Mestni občini Ljubljana .....	112
20-18. Slušatelji po letnikih študija v študijskem letu 2003/2004 v Mestni občini Ljubljana .....	113
20-19. Redni slušatelji po letnikih študija v študijskem letu 2003/2004 v Mestni občini Ljubljana .....	114
20-20. Diplomanti visokošolskih zavodov v Mestni občini Ljubljana po stopnji, vrstah študijskih programov in načinu študija v letu 2003 .....	115
20-21. Študentje s stalnim bivališčem v Mestni občini Ljubljana .....	116
20-22. Diplomanti po visokošolskih zavodih s stalnim bivališčem v Mestni občini Ljubljana .....	116
20-23. Diplomanti po doseženi stopnji diplome in visokošolskih zavodih s stalnim bivališčem v Mestni občini Ljubljana v letu 2003 .....	116
20-24. Diplomanti - tuji državljani visokošolskih zavodov v Mestni občini Ljubljana v letu 2003 .....	117
20-25. Študentje - tuji državljani vpisani na visokošolske zavode v Mestni občini Ljubljana v študijskem letu 2003/2004 .....	118
20-26. Visokošolski učitelji, znanstveni delavci in sodelavci visokošolskih zavodov v Mestni občini Ljubljana .....	119

20-27. Študenti vpisani na podiplomski specialistični in magistrski študij na visokošolskih zavodih v Mestni občini Ljubljana, po spolu, 2003/2004 .....	121
20-28. Študentje podiplomci visokošolskih zavodov v Mestni občini Ljubljana .....	122
20-29. Štipendisti s stalnim bivališčem v Mestni občini Ljubljana .....	123
20-30. Štipendisti s stalnim bivališčem v Mestni občini Ljubljana po vrsti štipendije .....	123
20-31. Število podeljenih štipendij po dejavnosti štipenditorja s sedežem v Mestni občini Ljubljana ter vrstah štipendij, 2003 .....	123
20-32. Štipendisti s stalnim bivališčem v Mestni občini Ljubljana, mesečni fond sredstev za štipendiranje in povprečne decembrske štipendije.....	124
20-33. Izvajalci nadaljnega izobraževanja, izobraževalni programi in udeleženci v Mestni občini Ljubljana, 2002/2003.....	124

## 21. KULTURA IN UMETNOST

21-1. Radijski in televizijski naročniki ter letni obisk kinematografov .....	125
21-2. Radijski in televizijski sprejemniki v Mestni občini Ljubljana .....	125
21-3. Kinematografi v Mestni občini Ljubljana .....	125
21-4. Knjižni sklad v Mestni občini Ljubljana - knjige, časniki, časopisi .....	126
21-5. Splošno izobraževalne knjižnice v Mestni občini Ljubljana .....	126
21-6. Filharmonija in poklicni orkestri v Mestni občini Ljubljana .....	126
21-7. Poklicna in ljubiteljska gledališča v Mestni občini Ljubljana .....	127
21-8. Muzeji in galerije v Mestni občini Ljubljana .....	128

## 22. ŠPORT

22-1. Število članov po športnih panogah v Mestni občini Ljubljana .....	129
22-2. Število društev in članov po spolu in športnih panogah v Mestni občini Ljubljana v letu 2003 .....	130
22-3. Število športnih igrišč po panogah v Mestni občini Ljubljana .....	132
22-4. Število šolskih športnih objektov v Mestni občini Ljubljana, 2003 .....	134
22-5. Športne površine v m <sup>2</sup> v Mestni občini Ljubljana .....	134

## 23. ZDRAVSTVO

23-1. Osnovno zdravstveno varstvo v Mestni občini Ljubljana - splošna medicina .....	135
23-2. Osnovno zdravstveno varstvo v Mestni občini Ljubljana - otroško varstvo .....	135
23-3. Osnovno zdravstveno varstvo v Mestni občini Ljubljana - varstvo šolskih otrok .....	135
23-4. Osnovno zdravstveno varstvo v Mestni občini Ljubljana - varstvo žensk .....	136
23-5. Osnovno zdravstveno varstvo v Mestni občini Ljubljana - medicina dela, prometa in športa .....	136
23-6. Osnovno zdravstveno varstvo v Mestni občini Ljubljana - zobozdravstvena dejavnost .....	136
23-7. Specialistično zdravstveno varstvo v Mestni občini Ljubljana .....	137
23-8. Bolnišnično zdravstveno varstvo v Mestni občini Ljubljana .....	137
23-9. Splavi v Mestni občini Ljubljana .....	137
23-10. Število dovoljenih umetnih prekinitev nosečnosti po starostnih skupinah žensk v Mestni občini Ljubljana .....	137

**24. PRAVOSODJE**

24-1. Obsojene polnoletne osebe po skupinah kaznivih dejanj, prebivališče Upravna enota Ljubljana .....	139
24-2. Obsojene polnoletne osebe po skupinah kaznivih dejanj, kraj storitve Upravna enota Ljubljana .....	139
24-3. Mladoletne osebe, ki sta jim bila izrečena vzgojni ukrep ali kazen, po skupinah kaznivih dejanj, prebivališče Upravna enota Ljubljana .....	140
24-4. Mladoletne osebe, ki sta jim bila izrečena vzgojni ukrep ali kazen, po skupinah kaznivih dejanj, kraj storitve Upravna enota Ljubljana .....	140

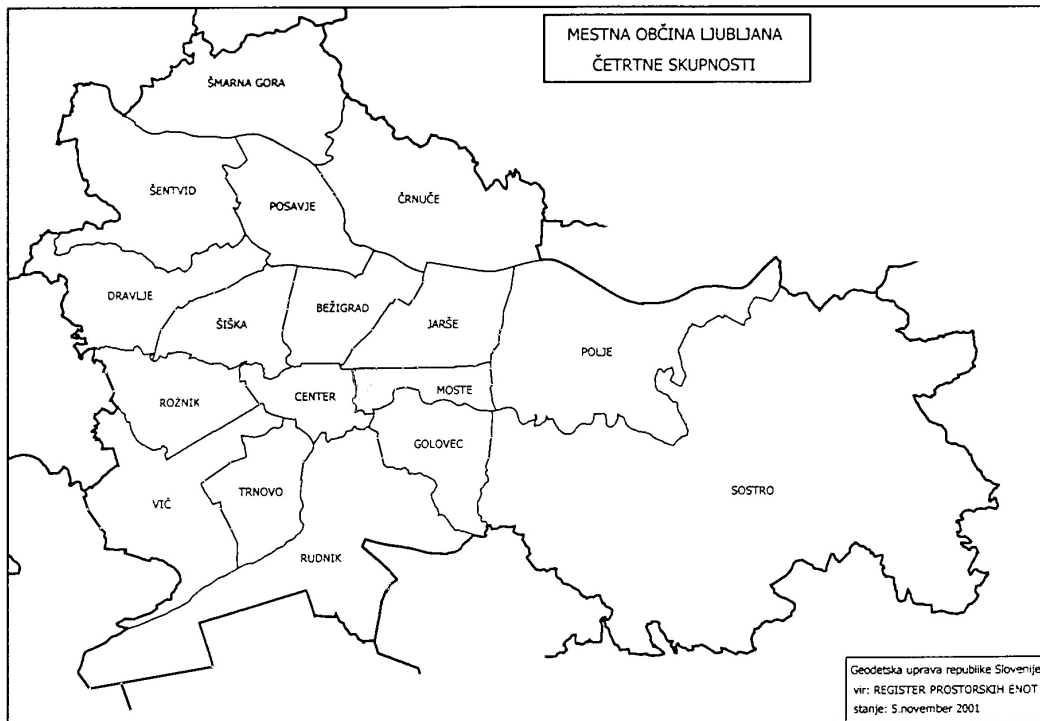
**25. RAZISKOVANJE IN RAZVOJ**

25-1. Raziskovalno - razvojna dejavnost .....	141
25-2. Zaposleni v raziskovalno - razvojno dejavnosti za določen in nedoločen čas, po sektorjih zaposlitve v Mestni občini Ljubljana .....	141
25-3. Zaposleni v raziskovalno - razvojni dejavnosti za določen in nedoločen čas po sektorjih zaposlitve v Mestni občini Ljubljana, 2002 .....	142
25-4. Zaposleni v raziskovalno - razvojni dejavnosti za določen in nedoločen čas, po stopnji izobrazbe in sektorjih zaposlitve v Mestni občini Ljubljana, 2002 .....	143
25-5. Zaposleni v raziskovalno - razvojni dejavnosti za določen in nedoločen čas, po vedah in sektorjih zaposlitve v Mestni občini Ljubljana, 2002 .....	144
25-6. Dokončana raziskovalna dela po vedah, naročnikih raziskovalnih del in vrsti raziskovanj ter sektorjih izvedbe v Mestni občini Ljubljana, 2002 .....	145

**26. LJUBLJANSKA URBANA REGIJA**

26-1. Površina, 2003 .....	147
26-2. Prebivalstvo, gospodinjstva in stanovanja - popis 1991 in 2002 .....	147
26-3. Prebivalci po nekaterih skupinah, 2003 .....	148
26-4. Delovno aktivno prebivalstvo .....	148
26-5. Število poslovnih subjektov .....	149
26-6. Poslovanje gospodarskih družb v letu 2003 .....	149
26-7. Obrtni obrati z obrtnimi dejavnostmi, domačo in umetno obrtjo ter obrti podobne dejavnosti, 2003 .....	150
26-8. Registrirana motorna vozila in prikolice, 2003 .....	150
26-9. Gostinstvo in turizem v letu 2003 .....	151
26-10. Povprečne bruto in neto plače .....	151
26-11. Stanovanjski sklad, stanovanja po številu sob, 2002 .....	152
26-12. Izobraževanje - začetek šolskega leta 2003/2004 .....	152
26-13. Vrtci in enote vrtcev, ter otroci v vrtcih in enotah vrtcev, 2003/2004 .....	153
26-14. Osnovne šole - začetek šolskega leta 2003/2004 .....	153
26-15. Štipendisti po vrstah štipendij, 2003 .....	154
26-16. Študenti po občini stalnega prebivališča v začetku šolskega leta 2003/2004 .....	154
26-17. Diplomanti po občini stalnega prebivališča, 2003 .....	155

<b>METODOLOŠKA POJASNILA</b> .....	157
------------------------------------	-----



**1-1. GEOGRAFSKE KOORDINATE MESTNE OBČINE LJUBLJANA**

1. Geografska širina: točka Ajdovščina v Ljubljani	46° 03' 20''
2. Geografska dolžina: točka Ajdovščina v Ljubljani	14° 30' 30''
3. Površina Mestne občine Ljubljana	27.499 ha
4. Absolutne nadmorske višine :	
Ajdovščina	297 m
Grad	366 m
Rožnik	428 m
Golovec	450 m
Šmarna gora	669 m
5. Najvišja točka: Janski hrib	794 m
Najnižja točka: pri izlivu Ljubljanice v Savo	260 m

**1-2. NEKATERE IZBRANE KATEGORIJE POKROVNOSTI TAL**

v ha

	Obdelovalna površina	Kmetijska površina	Rodovitna površina	Nerodovitna površina
1989	34.668	38.203	83.018	7.357
1990	34.406	37.941	82.837	7.532
1991	34.757	38.349	83.175	7.111
1992	34.565	38.118	82.938	7.425
1993	34.455	38.024	82.902	7.471
1994	34.245	37.846	82.653	7.694
MOL 1995	10.634	11.537	22.318	4.888
MOL 1996	10.478	11.372	22.132	5.043
MOL 1997	10.478	11.372	22.132	5.043
MOL 1998	10.423	11.319	22.070	5.092
MOL 1999	10.322	11.221	21.972	5.187
MOL 2000	10.275	11.173	21.916	5.229
MOL 2001	10.241	11.142	21.881	5.256
MOL 2002	10.105	11.018	21.706	5.450
MOL 2003	10.059	10.962	21.649	5.519

**1-3. KATEGORIJE POKROVNOSTI TAL V MESTNI OBČINI LJUBLJANA**

Površina v ha

	1999	2000	2001	2002	2003
Rodovitna površina	21.972	21.916	21.881	21.713	21.649
Kmetijska površina	11.221	11.173	11.142	11.025	10.962
Obdelovalna površina	10.322	10.275	10.241	10.112	10.059
Njive in vrtovi	3.701	3.667	3.646	3.564	3.534
Travniki	4.283	4.263	4.249	4.215	4.202
Barjanski travniki	1.960	1.967	1.970	1.952	1.944
Sadovnjaki	386	385	384	380	378
Vinogradi	1	1	1	1	1
Pašniki	889	888	890	903	894
Ribniki in močvirja	10	10	10	10	10
Gozdna površina	10.751	10.743	10.739	10.688	10.687
Nerodovitna površina	5.187	5.229	5.256	5.450	5.519
Objekti	997	1.010	1.018	1.026	1.040
Dvorišča	1.478	1.506	1.520	1.544	1.573
Javne površine	293	298	298	314	328
Komunikacije	1.428	1.429	1.437	1.586	1.607
Ceste	1.253	1.255	1.263	1.414	1.431
Železnice	174	173	173	173	176
Vodne površine	436	433	432	435	435
Neplodno	556	553	552	545	537

**1-3. KATEGORIJE POKROVNOSTI TAL V MESTNI OBČINI LJUBLJANA (nadaljevanje)**

v %

	1999	2000	2001	2002	2003
Rodovitna površina	80,9	80,7	80,6	79,9	79,7
Kmetijska površina	41,3	41,2	41,0	40,6	40,3
Obdelovalna površina	38,0	37,8	37,7	37,2	37,0
Njive in vrtovi	13,6	13,5	13,4	13,1	13,0
Travniki	15,8	15,7	15,6	15,5	15,5
Barjanski travniki	7,2	7,2	7,3	7,2	7,2
Sadovnjaki	1,4	1,4	1,4	1,4	1,4
Vinogradi	0,0	0,0	0,0	0,0	0,0
Pašniki	3,3	3,3	3,3	3,3	3,3
Ribniki in močvirja	0,0	0,0	0,0	0,0	0,0
Gozdna površina	39,6	39,6	39,6	39,3	39,3
Nerodovitna površina	19,1	19,3	19,4	20,1	20,3
Objekti	3,7	3,7	3,7	3,8	3,8
Dvorišča	5,4	5,5	5,6	5,7	5,8
Javne površine	1,1	1,1	1,1	1,2	1,2
Komunikacije	5,3	5,3	5,3	5,8	5,9
Ceste	4,6	4,6	4,7	5,2	5,3
Železnice	0,6	0,6	0,6	0,6	0,6
Vodne površine	1,6	1,6	1,6	1,6	1,6
Neplodno	2,0	2,0	2,0	2,0	2,0

**1-4. REKE NAD 20 KM DOLŽINE, KI TEČEJO SKOZI MESTNO OBČINO LJUBLJANA**

Reka	Nadmorska višina v m pri		Višinska razlika v m	vsa	Dolžina toka v km	
	izviru	vodomerni postaji			v R Sloveniji	na območju MOL
Sava	833	271	562	940	213	21,0
Ljubljanica	297	280	17	45	45	24,2

**1-5. VODNO STANJE NA VODOMERSKIH POSTAJAH LJUBLJANA - MOSTE IN ŠENTJAKOB**

Reka in vodomerska postaja	Značilni vodni pretoki v m <sup>3</sup> /sek.				
	1998	1999	2000	2001	2002
Sava, Šentjakob					
Qsr	89,7	74,6	97,9	85,4	68,4
Qvk	1.054	680	1.217	737	749
Qnk	25,3	27,6	20,7	24,3	21,7
Ljubljanica, Moste					
Qsr	53,5	53,1	53,9	53,1	47,0
Qvk	332	206	260	264	220
Qnk	5,1	8,1	5,4	3,7	8,8

Qsr = srednji pretok v letu

Qnk = najmanjši pretok - konica v letu

Qvk = največji pretok - konica v letu



**1-6. POVPREČNI MESEČNI VODNI PRETOKI ZA LETO 2002**v m<sup>3</sup>/sek.

Reka in vodomerska postaja	I	II	III	IV	V	VI	VII	VIII	IX	X	XI	XII
Sava, Šentjakob	26,4	38,1	56,7	57,4	51,9	45,4	57,5	90,5	47,3	110,0	151,0	86,0
Ljubljana, Moste	22,2	46,2	29,6	45,5	33,4	26,0	17,0	50,2	29,7	90,5	99,3	75,0

**1-7. PADAVINE IN ŠTEVILO DNI V LETU S PADAVINAMI IN BREZ PADAVIN V MESTNI OBČINI LJUBLJANA**

	letna višina padavin v mm	Dnevni maksimum		Število dni v letu	
		maksimum padavin v mm	dan - mesec	s padavinami visokimi 0,1 mm ali več	brez padavin
1984	1.423	66,3	30. VI.	169	197
1985	1.611	96,6	9. V.	158	207
1986	1.264	54,2	24. XI.	157	208
1987	1.528	89,7	25. IX.	166	199
1988	1.178	104,4	22. VIII.	142	224
1989	1.212	76,9	28. VIII.	130	235
1990	1.331	72,2	8. VIII.	134	231
1991	1.182	48,0	21. IX.	146	219
1992	1.432	78,8	5. IX.	151	215
1993	1.176	80,3	22. X.	150	215
1994	1.407	92,5	4. X.	151	214
1995	1.422	66,4	27. XII.	172	193
1996	1.446	54,7	20. II.	179	187
1997	1.230	85,6	8. XI.	149	216
1998	1.360	105,7	5. XI.	158	207
1999	1.501	70,6	10. II.	156	166
2000	1.364	59,4	9.VII.	148	182
2001	1.330	79,9	31.V.	161	169
2002	1.289	54,5	25.VI.	161	157
2003	1.090	79,2	27.XI.	119	207

**1-8. TEMPERATURA ZRAKA V C° V MESTNI OBČINI LJUBLJANA**

	Maksimum		Minimum		Letno povprečje C°	Amplitude <sup>1)</sup> C°
	C°	dan	C°	dan		
1984	33,3	12. VII.	-12,9	12. I.	9,5	19,4
1985	33,1	28. VII.	-20,3	8. I.	9,3	26,2
1986	32,7	31. VIII.	-13,3	28. II.	9,5	23,0
1987	33,2	23. VII.	-18,3	13. I.	9,6	24,8
1988	34,9	15. VIII.	-14,5	24. XI.	10,5	22,1
1989	32,0	24. VII.	-11,4	11. XII.	10,5	20,9
1990	33,4	30. VII.	-11,1	8. I.	10,7	20,7
1991	34,2	12. VII.	-14,6	2. II.	10,0	24,0
1992	36,5	20. VIII.	-11,3	30. XII.	11,1	23,2
1993	34,9	5. VIII.	-12,6	6. I.	10,6	20,0
1994	37,4	10. VII.	-10,6	15. II.	11,8	20,3
1995	33,5	27. VII.	-9,2	15. I.	10,7	21,8
1996	33,3	9. VI.	-13,0	31. XII.	9,8	20,7
1997	30,8	29. VI.	-9,1	1. I.	10,8	20,7
1998	34,1	3. VIII.	-13,1	10. XII.	11,0	24,7
1999	33,1	5. V.	-11,9	23. XII.	11,0	20,3
2000	35,6	19.VIII.	-14,0	26.I.	12,2	22,5
2001	35,2	3.VIII.	-14,5	15.XII.	11,4	25,0
2002	34,9	23.VI.	-12,9	5.I.	11,8	21,9
2003	37,3	13.VIII.	-16,2	13.I.	11,6	25,3

1) Amplituda je razlika med najvišjo in najnižjo srednjo mesečno temperaturo zraka v letu.

**1-9. RELATIVNA VLAGA V % V MESTNI OBČINI LJUBLJANA**

	Povprečje	Minimum	
		%	dne
1984	77	22	21. IV.
1985	77	20	26. III.
1986	78	26	28. III.
1987	78	28	8. V.
1988	77	26	19. VIII.
1989	79	29	25. III.
1990	77	22	16. II.
1991	76	28	28. XII.
1992	76	25	19. VIII.
1993	73	22	22. II.
1994	74	26	30. III.
1995	74	24	23. IV; 4. XI.
1996	75	24	28. III; 15. IV; 28. V
1997	72	20	17. III.
1998	73	27	10. III; 27. IV; 11. V.
1999	75	27	4. V.
2000	72	22	5. III.
2001	73	27	3. VIII.
2002	75	23	24. II., 28. X.
2003	69	21	6. V.

**1-10. ZRAČNI TLAK V MESTNI OBČINI LJUBLJANA**

	Maksimum		Minimum		Srednji zračni tlak v mb
	milibari	dan	milibari	dan	
1984	997,6	7. XII.	949,4	24. I.	979,4
1985	996,6	25. X.	955,8	6. X.	979,6
1986	998,6	28. XI.	953,5	24. I.	980,0
1987	999,0	5. XI.	959,8	11. I.	979,8
1988	1.000,3	29. XII.	950,7	30. I.	979,4
1989	1.004,3	30. I.	934,6	26. II.	981,5
1990	1.002,8	4. III.	950,2	15. II.	981,2
1991	1.001,7	10. XII.	960,8	16. II.	981,1
1992	991,8	28. I.	975,9	17. X.	983,1
1993	1.006,9	5. I.	957,5	25. XII.	983,1
1994	1.001,2	2. XII.	962,4	10. IV.	982,1
1995	998,8	10. XII.	959,2	13. V.	981,6
1996	997,9	16. I.	958,7	20. XI.	981,2
1997	1.002,1	7. II.	959,3	3. XII.	983,3
1998	1.002,1	18. II.	958,3	12. IX.	982,6
1999	1.002,0	22. XII.	946,8	28. XII.	981,5
2000	1.001,7	11. I.	957,2	27. XII.	982,2
2001	1.004,4	9. XII.	960,1	3. III.	981,6
2002	1.002,3	9. I.	962,7	21. II.	982,0
2003	999,9	23. II.	952,9	4. II.	983,3

## 1-11. SPLOŠNI VREMENSKI PREGLED V MESTNI OBČINI LJUBLJANA

	Število dni									
	brez padavin	s padavinami vis. 0,1mm ali več	z dežjem, vis. 0,1mm ali več	s snegom, vis. 0,1mm ali več	s točo ali sodro	z meglo	z nevihto in gremenjem	z maksim. temperaturo $\geq 25\text{ C}^\circ$	z maksim. temperaturo $\geq 30\text{ C}^\circ$	z minim. temperaturo $< 0\text{ C}^\circ$
1984	197	169	150	38	2	69	42	-	-	-
1985	207	158	135	53	2	85	41	-	-	-
1986	208	157	130	46	2	88	56	-	-	-
1987	199	166	150	31	2	84	43	-	-	-
1988	224	142	136	20	-	81	38	-	-	-
1989	235	130	127	71	1	99	47	-	-	-
1990	231	134	123	23	1	61	47	-	-	-
1991	219	146	140	13	5	70	44	-	-	-
1992	215	151	146	16	3	71	52	-	-	-
1993	215	150	133	24	2	62	52	-	-	-
1994	214	151	144	11	4	58	43	-	-	-
1995	193	172	159	26	1	58	45	68	16	72
1996	187	179	155	41	4	51	39	58	7	88
1997	216	149	141	19	2	62	45	80	3	72
1998	207	158	146	19	2	60	43	77	33	86
1999	166	156	141	26	3	79	46	76	13	81
2000	182	148	141	12	6	64	52	85	29	69
2001	169	161	150	20	4	56	44	77	29	69
2002	157	161	153	14	3	61	50	78	15	57
2003	207	119	109	16	1	52	47	109	54	89

## 1 - 12. SPLOŠNI VREMENSKI PREGLED V LETIH 2002 IN 2003 V MESTNI OBČINI LJUBLJANA

		Število dni									
		brez padavin	s padavinami vis. 0,1mm ali več	z dežjem, vis. 0,1mm ali več	s snegom, vis. 0,1mm ali več	s točo ali sodro	z meglo	z nevihto in gremenjem	z maksim. temperaturo $\geq 25\text{ C}^\circ$	z maksim. temperaturo $\geq 30\text{ C}^\circ$	z minim. temperaturo $< 0\text{ C}^\circ$
2002	I	17	7	3	4	0	8	0	0	0	23
	II	12	12	11	2	0	8	0	0	0	8
	III	20	6	6	0	0	0	1	0	0	6
	IV	9	19	19	1	0	3	2	0	0	0
	V	13	12	12	0	0	5	4	8	0	0
	VI	16	10	10	0	1	1	6	19	11	0
	VII	16	14	14	0	0	2	14	26	3	0
	VIII	12	17	17	0	0	6	13	22	1	0
	IX	16	8	8	0	0	7	3	3	0	0
	X	11	18	18	0	1	7	7	0	0	0
	XI	8	20	20	0	0	9	0	0	0	4
	XII	7	18	15	7	1	5	0	0	0	16
2003	I	16	12	6	8	0	10	0	0	0	23
	II	16	3	1	3	0	3	0	0	0	26
	III	24	3	3	0	0	1	1	0	0	12
	IV	13	11	11	0	0	1	0	0	0	4
	V	21	7	7	0	0	1	5	20	2	0
	VI	13	14	14	0	0	2	15	26	16	0
	VII	18	12	12	0	1	2	8	27	13	0
	VIII	19	11	11	0	0	2	11	30	23	0
	IX	17	12	12	0	0	7	1	6	0	0
	X	19	10	9	2	0	8	5	0	0	4
	XI	14	15	15	0	0	6	1	0	0	1
	XII	17	9	8	3	0	9	0	0	0	19

**1-13. POGOSTOST SMERI VETROV V % V MESTNI OBČINI LJUBLJANA**

	S sever	SV severo- vzhod	V vzhod	JV jugo- vzhod	J jug	JZ jugo- zahod	Z zahod	SZ severo- zahod	T tišina	Število dni z vetrom 6 ali več po Beauforu
1988	14,8	17,6	18,1	8,9	14,9	7,7	10,0	7,7	0,1	36
1989	13,7	19,6	17,1	7,7	14,3	9,5	10,5	7,0	0,5	38
1990	13,3	20,5	18,4	7,9	13,9	7,3	11,1	7,2	0,4	47
1991	17,1	21,9	18,4	7,1	9,9	8,6	7,9	8,5	0,6	58
1992	12,9	19,9	23,2	5,3	10,7	11,7	8,2	7,8	0,3	59
1993	12,3	16,5	21,2	6,5	13,9	11,1	10,0	8,0	0,5	63
1994	14,9	18,4	19,1	3,8	12,2	11,0	9,6	8,5	2,5	50
1995	13,8	16,5	18,8	4,8	10,4	9,4	9,9	7,3	9,0	43
1996	13,3	19,4	24,1	4,1	11,6	11,7	6,4	6,5	3,0	39
1997	15,2	20,0	11,4	3,9	16,8	12,0	6,7	6,5	7,5	44
1998	12,2	22,6	17,5	3,9	9,5	13,7	7,2	7,6	0,4	43
1999	12,8	23,3	16,6	8,4	10,4	13,6	7,1	7,8	0,0	49
2000	14,4	22,4	12,8	7,9	10,2	15,6	7,7	8,9	0,1	49
2001	14,8	22,9	14,4	9,1	10,0	13,2	6,9	8,6	0,1	57
2002	14,8	23,0	14,7	8,8	10,1	13,2	7,2	8,1	0,0	49
2003	14,1	24,7	17,2	9,3	9,0	11,6	6,0	8,0	0,1	57

**1-14. TEMPERATURA ZRAKA, RELATIVNA VLAGA IN ZRAČNI TLAK V LETIH 2002 IN 2003 V MESTNI OBČINI LJUBLJANA**

	Maksimum		Minimum		Povprečna tempera- tura zraka	Povprečna relativna vlaga	Povprečni zračni tlak	
	C°	dan	C°	dan	C°	v %	v milibarih	
2002	I	14,1	28	-12,9	5	-0,6	83	991,7
	II	13,8	5	-3,0	25	5,0	79	982,8
	III	20,1	31	-2,6	28	8,9	66	982,6
	IV	21,8	26	0,5	6	10,1	71	980,2
	V	28,2	18	5,4	6	17,2	67	980,0
	VI	34,9	23	10,2	11	21,1	66	982,1
	VII	31,1	10	11,8	5	21,3	69	979,9
	VIII	30,6	3	11,5	14	20,1	76	979,4
	IX	27,1	10	3,5	30	15,0	78	981,8
	X	20,4	17	0,9	29	11,5	81	981,0
	XI	19,9	16	-2,8	9	9,3	83	978,2
	XII	11,8	30	-6,1	11	2,6	84	983,7
2003	I	12,0	3	-16,2	13	-1,1	84	980,7
	II	13,2	28	-11,3	15	-0,9	71	986,2
	III	21,2	25	-4,4	23	7,4	63	987,4
	IV	23,4	30	-2,3	8	10,2	62	981,5
	V	31,2	6	4,8	16	18,3	59	983,0
	VI	35,6	11	13,8	3	23,5	63	981,6
	VII	35,5	27	13,0	6	22,6	61	981,2
	VIII	37,3	13	11,3	31	24,2	62	982,2
	IX	29,2	21	5,1	26	15,4	69	985,8
	X	21,9	3	-2,9	26	8,8	77	979,6
	XI	17,4	1	-1,9	13	8,2	81	985,1
	XII	12,5	2	-11,1	25	2,1	78	985,1

**1-15. PADAVINE IN ŠTEVILO DNI S OZIROMA BREZ PADAVIN V LETIH 2002 IN 2003 V MESTNI OBČINI LJUBLJANA**

		Mesečna višina padavin v mm	Dnevni maksimum		Število dni v mesecu	
			maksimum	dan	s padavinami visokimi 0,1mm ali več	brez padavin
2002	I	20	8,2	25	7	17
	II	68	26,9	18	12	12
	III	44	24,8	1	6	20
	IV	130	24,0	13	19	9
	V	91	27,8	10	12	13
	VI	176	54,5	25	10	16
	VII	127	24,7	19	14	16
	VIII	187	37,3	12	17	12
	IX	88	34,5	24	8	16
	X	188	44,2	24	18	11
	XI	119	25,7	4	20	8
	XII	51	13,1	3	18	7
2003	I	85	14,5	6	12	16
	II	50	25,7	4	3	16
	III	3	1,5	7	3	24
	IV	81	25,8	3	11	13
	V	66	34,3	21	7	21
	VI	63	21,9	29	14	13
	VII	120	65,0	29	12	18
	VIII	73	26,2	15	11	19
	IX	133	33,0	24	12	17
	X	178	36,4	22	10	19
	XI	131	79,2	27	15	14
	XII	107	54,1	22	9	17

**1-16. KONCENTRACIJA PLINOV IN PRAŠNIH DELCEV NA MERILNI POSTAJI BEŽIGRAD V MESTNI OBČINI LJUBLJANA**

	SO <sub>2</sub> (μ/m <sup>3</sup> )		NO <sub>2</sub> (μ/m <sup>3</sup> )		CO (mg/m <sup>3</sup> )		O <sub>3</sub> (μ/m <sup>3</sup> )		Prah (μ/m <sup>3</sup> )	
	Povprečna letna	Max. urna	Povprečna letna	Max. urna	Povprečna letna	Max. urna	Povprečna letna	Max. urna	Povprečna letna	Max. urna
1994	35	571	44*	179*	2*	13*	36		-	-
1995	21	843	38*	178*	2*	12*	27	196	54*	289*
1996	33	1.198	39*	163*	1,6*	13*	36	207	57*	485*
1997	35	1.593	36*	168*	-	-	40	210	54*	487*
1998	27	936	42*	324*	1,3	17,2	40	181	41* <sup>1)</sup>	265* <sup>1)</sup>
1999	15	786	49*	207*	0,9	10,2	36	166	36*	212*
2000	46	184	38*	176*	0,8	8,7	42	182	36* <sup>1)</sup>	406* <sup>1)</sup>
2001	9	237	36	148	-	-	41	184	32 <sup>1)</sup>	205 <sup>1)</sup>
2002	9	157	29	119	0,7	5,3 <sup>3)</sup>	41	192	31 <sup>1)</sup>	132 <sup>1)2)</sup>
2003	11	202	32	192	0,9	5 <sup>3)</sup>	48	196	44	119 <sup>2)</sup>

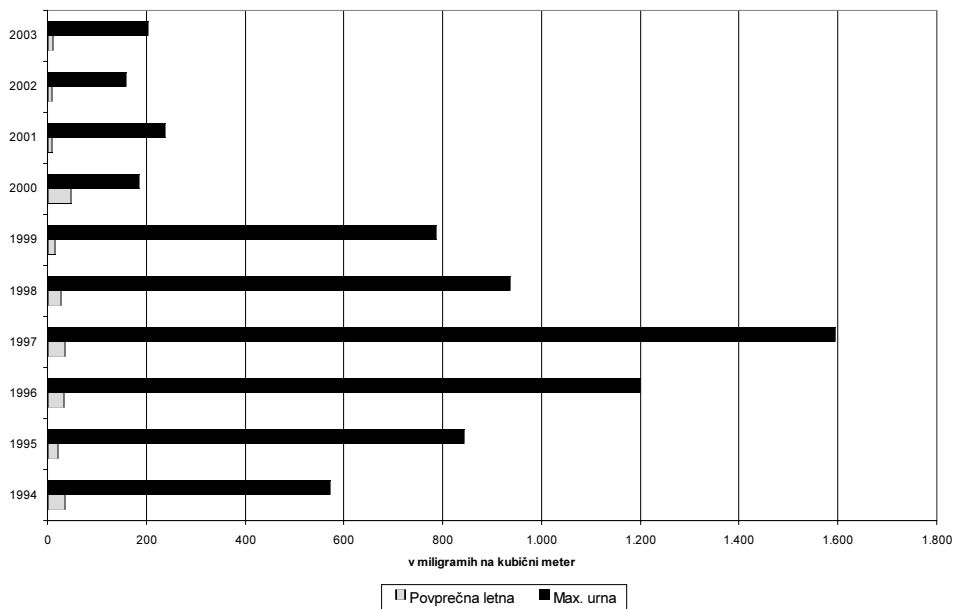
\* - Merilno mesto Ljubljana Figovec

1) - Prašni delci PM 10. To so inhalabilni delci, ki lahko prodrejo v pljuča.

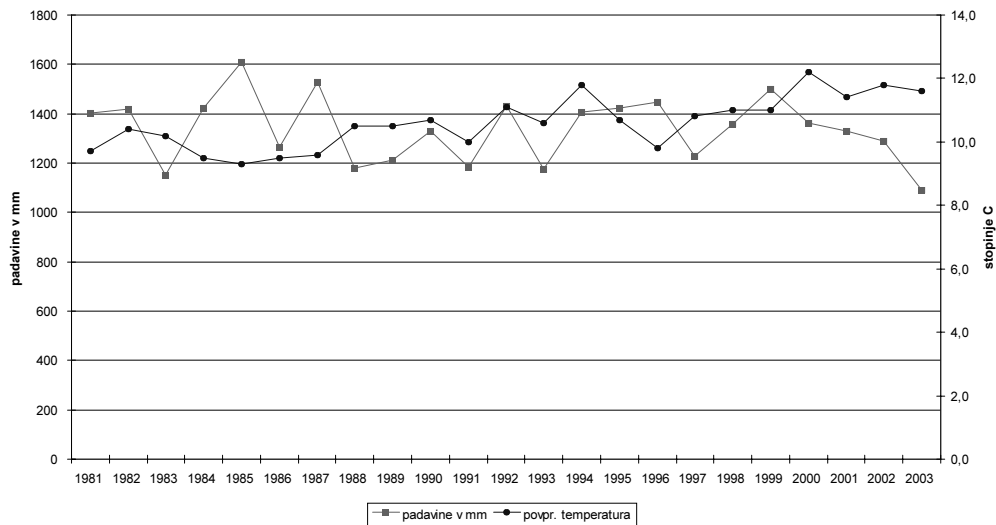
2) - Od leta 2002 naprej se po spremenjeni zakonodaji meri maksimalna dnevna koncentracija.

3) - Od leta 2002 naprej se po spremenjeni zakonodaji meri maksimalna 8 urna koncentracija.

KONCENTRACIJA PLINOV IN PRAŠNIH DELCEV V LJUBLJANI V OBDOBJU 1994-2003



LETNA VIŠINA PADAVIN IN POVPR. TEMPERATURE ZRAKA V LETIH 1981-2003



## 2-1. UPRAVNO TERITORIALNA UREDITEV, 2003

	Teritorialne enote					Število hišnih števil
	Naselja	Prostorski okoliši	Katastrske občine	Število četrtnih skupnosti	Ulice	
Mestna občina Ljubljana	38	1.585	60	17	1.527	36.536

## 2-2. IZVOLJENI ČLANI MESTNEGA SVETA MESTNE OBČINE LJUBLJANA NA VOLITVAH LETA 2002 PO STRANKARSKI PRIPADNOSTI

Skupno število članov mestnega sveta	45
Strankarska pripadnost:	
LDS-Liberalna demokracija Slovenije	15
ZLSD-Združena lista socialnih demokratov	8
SDS-Socialdemokratska stranka Slovenije	7
Nsi - Nova Slovenija - Krščanska ljudska stranka	4
DeSUS-Demokratska stranka upokojencev	2
SLS-Slovenska ljudska stranka	2
Ljubljana, moje mesto	2
Lista za čisto pitno vodo	1
Rad imam Ljubljano	1
SMS - Stranka mladih Slovenije	1
SNS-Slovenska nacionalna stranka	1
Zeleni Slovenije	1

### 3. PREBIVALSTVO

#### 3-1. POVRŠINA, GOSPODINJSTVA IN PREBIVALSTVO OB POPISU

	Stanje ob popisu		
	1991	1991 <sup>1)</sup> MOL	2002 MOL
Površina v km <sup>2</sup>	903	275	275
Gospodinjstva	115.052	99.412	102.646
Prebivalstvo			
- vsi	321.607	268.120	265.881
- moški	151.765	-	126.237
- ženske	169.842	-	139.644
Gostota prebivalstva na 1 km <sup>2</sup>	356	986	967
Št. članov na 1 gospodinjstvo	3	2,7	2,6
Št. žensk na 1 000 moških	1.119	-	1.106
Št. naselij	292	38	38

1) Podatki, preračunani po metodologiji Popisa 2002

#### 3-2. PREBIVALSTVO PO AKTIVNOSTI

	Stanje ob popisu					
	1961	1971	1981	1991 <sup>1)</sup>	1991 <sup>1)</sup> MOL	2002 MOL
<b>Vsi</b>	<b>206.305</b>	<b>257.800</b>	<b>305.211</b>	<b>316.386</b>	<b>268.107</b>	<b>265.881</b>
Aktivno prebivalstvo <sup>2)</sup>	126.137	164.884	202.628	152.648	128.749	130.122
Vzdrževano prebivalstvo	80.168	92.916	102.583	88.111	73.550	70.031
Kmečko prebivalstvo	16.979	11.533	5.797	4.696	-	-
Nekmečko prebivalstvo	189.326	246.267	299.414	311.690	-	-
Osebe z lastnimi dohodki	-	-	-	75.627	65.808	65.728
Delež aktivnega prebivalstva v %	61,1	64,0	66,4	48,2	48,0	48,0
Delež vzdrževanega prebivalstva v %	38,9	36,0	33,6	27,8	27,5	27,5
Delež kmečkega prebivalstva v %	8,2	4,5	1,9	1,5	-	-
Delež nekmečkega prebivalstva v %	91,8	95,5	98,1	98,5	-	-
Delež oseb z lastnimi dohodki v %	-	-	-	23,9	24,5	24,5

1) Brez oseb, ki delajo v tujini in družinskih članov, ki z njimi živijo

2) Štete so tudi osebe z lastnimi dohodki

#### 3-3. PREBIVALCI <sup>1)</sup>

	Prebivalci			Prebivalci v naselju Ljubljana
	vsi	moški	ženske	
1993	328.841	155.224	173.617	271.897
1994	327.589	154.522	173.067	269.972
1995 UEL	330.637	157.300	173.337	263.419
1995 MOL	270.084*	125.818*	144.266*	263.419
1996 MOL	269.114*	125.406*	143.708*	263.043
1997 MOL	275.440	130.929	144.511	259.537*
1998 MOL	273.180	129.793	143.387	258.023*
1999 MOL	270.481	128.299	142.182	256.755*
2000 MOL	271.654	129.758	141.896	255.103*
2001 MOL	270.032	128.989	141.043	257.218*
2002 MOL	269.146	128.373	140.773	257.200*
2003 MOL	268.084	127.921	140.163	257.933

1) Srednje število prebivalcev 30.6.

\* Podatek vključuje samo državljane Republike Slovenije



**3-4. PREBIVALCI PO STAROSTNIH SKUPINAH IN SPOLU V MESTNI OBČINI LJUBLJANA, 31.12.2003<sup>1)</sup>**

Starostne skupine	skupaj	moški	ženske
<b>Skupaj</b>	<b>267.563</b>	<b>127.747</b>	<b>139.816</b>
0 - 4 let	11.106	5.755	5.351
5 - 9	11.300	5.755	5.545
10 - 14	12.810	6.517	6.293
15 - 19	15.524	7.882	7.642
20 - 24	18.638	9.621	9.017
25 - 29	19.904	10.419	9.485
30 - 34	19.313	9.719	9.594
35 - 39	20.713	10.231	10.482
40 - 44	20.237	10.031	10.206
45 - 49	21.349	10.364	10.985
50 - 54	22.036	10.792	11.244
55 - 59	16.439	7.744	8.695
60 - 64	14.656	6.613	8.043
65 - 69	13.411	6.004	7.407
70 - 74	11.657	4.606	7.051
75 - 79	9.259	3.125	6.134
80 - 84	5.734	1.745	3.989
85 - 89	2.011	507	1.504
90 - 94	1.213	273	940
95 - 99	227	39	188
100 in več let	26	5	21

1) Centralni register prebivalstva

**3-5. NARAVNO GIBANJE, SKLENJENE IN RAZVEZANE ZAKONSKE ZVEZE V MESTNI OBČINI LJUBLJANA**

	1999	2000	2001	2002	2003
Prebivalci 30.VI.	270.481	271.654	270.032	269.146	268.084
Gostota prebivalstva na 1 km <sup>2</sup>	996	1.000	982	979	975
Živorojeni	2.160	2.317	2.132	2.192	2.198
Mrtvorojeni	7	9	11	14	7
Umrli - vsi	2.447	2.287	2.293	2.284	2.428
Umrli - dojenčki	11	7	9	9	9
Skupni prirast	-2.085	-1.091	-463	-1.803	-1.665
Naravni prirast	-287	30	-161	-92	-230
Selitveni prirast	-1.798	-1.121	-302	-1.711	-1.435
Selitveni prirast s tujino	135	809	1.113	-91	-9
Selitveni prirast med občinami	-1.933	-1.930	-1.415	-1.620	-1.426
Sklenjene zakonske zveze	1.088	972	1.084	1.088	1.061
Razvezane zakonske zveze	413	388	428	428	436
Demografski koeficienti					
Živorojeni na 1000 prebivalcev	8,0	8,5	7,9	8,1	8,2
Mrtvorojeni na 1000 živorojenih	3,2	3,9	5,2	6,4	3,2
Smrtni primeri na 1000 prebiv.	9,0	8,4	8,5	8,5	9,1
Umrli dojenčki na 1000 živoroj.	5,1	3,0	4,2	4,1	4,1
Skupni prirast na 1000 prebiv.	-7,7	-4,0	-1,7	-6,7	-6,2
Naravni prirast na 1000 prebiv.	-1,1	0,1	-0,6	-0,3	-0,9
Selitveni prirast na 1000 prebiv	-6,6	-4,1	-1,1	-6,4	-5,4
Skl.zakon.zveze na 1000 prebiv.	4,0	3,6	4,0	4,0	4,0
Raz.zak.zv.na 1000 skl.zak.zvez	380	399	395	393	411

**3-6. ŽIVOROJENI OTROCI V MESTNI OBČINI LJUBLJANA**

	1999	2000	2001	2002	2003
Skupaj	2.160	2.317	2.132	2.192	2.198
Dečki	1.163	1.181	1.089	1.150	1.135
Deklice	997	1.136	1.043	1.042	1.063

## Po starosti matere

Pod 15	0	0	0	0	0
15-19	39	43	29	17	27
20-24	295	344	259	252	225
25-29	831	839	759	791	749
30-34	720	768	766	747	822
35-39	230	282	281	337	315
40-44	44	41	36	46	58
45-49	0	0	2	2	2
50 in več	1	0	0	0	0

## Po vrstnem redu rojstva

prvo	1.114	1.272	1.093	1.182	1.169
drugo	827	783	802	773	786
tretje	176	205	185	202	189
četrto	34	42	40	25	35
peto in več	9	15	12	10	19

## Po trajanju v obstoječi zakonski zvezi

Skupaj	1.501	1.570	1.401	1.421	1.438
Rojeni do 1. leta	383	419	356	317	330
1 leto	186	211	166	199	194
2 leti	160	170	158	171	176
3 leta	166	155	132	150	169
4 leta	133	132	128	120	138
5 let	122	97	96	94	91
6 let	79	75	73	75	81
7 let	55	66	73	69	53
8 let	55	45	45	47	47
9 let	28	50	38	31	47
10-14 let	108	111	108	111	72
15-19 let	24	35	24	33	33
20 let in več	2	4	4	3	5
neznano	-	-	-	1	2

**3-7. POVPREČNA STAROST MATERE V MESTNI OBČINI LJUBLJANA <sup>1)</sup>**

	1999	2000	2001	2002	2003
Pri vseh rojstvih	29,6	29,7	29,4	30,4	30,6
Pri živorojenih	29,6	29,7	29,4	30,4	30,6
Pri mrtvorojenih	27,6	34,7	33,0	28,2	31,1

1) Računano na dopolnjena leta starosti

**3-8. UMRLI PO VZROKIH SMRTI V MESTNI OBČINI LJUBLJANA**

	1999	2000	2001	2002	2003
<b>Skupaj</b>	<b>2.447</b>	<b>2.287</b>	<b>2.293</b>	<b>2.284</b>	<b>2.428</b>
Moški	1.217	1.116	1.184	1.128	1.184
Ženske	1.230	1.171	1.109	1.156	1.244
<b>Umrli po vzrokih smrti - skupaj</b>	<b>2.447</b>	<b>2.287</b>	<b>2.293</b>	<b>2.284</b>	<b>2.428</b>
Infekcijske in parazitarne bolezni	11	19	20	17	13
Neoplazme	726	669	690	706	734
Bolezni krvi in krvotvornih organov, bolezni, pri katerih je udeležen imunski sistem	4	14	3	2	7
Endokrine, prehranske in presnovne bolezni	44	54	49	50	104
Duševne in vedenjske motnje	31	17	15	11	28
Bolezni živčevja	39	39	38	51	58
Bolezni očesa in adneksov	0	0	0	0	0
Bolezni ušesa in mastoida	0	0	0	0	0
Bolezni obtočil	959	917	839	852	870
Bolezni dihal	165	159	172	184	183
Bolezni prebavil	142	128	134	135	125
Bolezni kože in podkožja	3	3	5	3	2
Bolezni mišičnoskeletnega sistema in vezivnega tkiva	4	3	5	7	6
Bolezni sečil in spolovil	8	33	25	27	22
Nosečnost, porod in poporodno obdobje	0	0	1	0	0
Nekatera stanja, ki izvirajo v perinatalnem obdobju	7	5	3	0	4
Prirojene malformacije, deformacije	6	2	7	12	6
Simptomi, znaki, nenormalni klinični in labor. izvidi, neuvrščeni drugje	107	83	117	84	118
Zunanji vzroki umrljivosti	191	142	170	143	148

**Umrli po vzrokih smrti v letu 2003**

	Skupaj	Moški	Ženske
<b>Skupaj</b>	<b>2.428</b>	<b>1.184</b>	<b>1.244</b>
Infekcijske in parazitarne bolezni	13	5	8
Neoplazme	734	369	365
Bolezni krvi in krvotvornih organov, bolezni, pri katerih je udeležen imunski sistem	7	3	4
Endokrine, prehranske in presnovne bolezni	104	59	45
Duševne in vedenjske motnje	28	15	13
Bolezni živčevja	58	24	34
Bolezni očesa in adneksov	0	0	0
Bolezni ušesa in mastoida	0	0	0
Bolezni obtočil	870	374	496
Bolezni dihal	183	85	98
Bolezni prebavil	125	70	55
Bolezni kože in podkožja	2	0	2
Bolezni mišičnoskeletnega sistema in vezivnega tkiva	6	3	3
Bolezni sečil in spolovil	22	8	14
Nosečnost, porod in poporodno obdobje	0	0	0
Nekatera stanja, ki izvirajo v perinatalnem obdobju	4	1	3
Prirojene malformacije, deformacije	6	3	3
Simptomi, znaki, nenormalni klinični in labor. izvidi, neuvrščeni drugje	118	69	49
Zunanji vzroki umrljivosti	148	96	52

**3-9. NASILNE SMRTI V MESTNI OBČINI LJUBLJANA**

	1999	2000	2001	2002	2003
<b>Nasilne smrti - skupaj</b>	<b>194</b>	<b>146</b>	<b>170</b>	<b>145</b>	<b>153</b>
Umrli zaradi nezgode po zunanjem vzroku smrti	120	97	101	92	102
Umrli zaradi samomora po zunanjem vzroku smrti	69	45	68	51	48
Umrli zaradi uboja po zunanjem vzroku smrti	5	4	1	2	3

**Umrli zaradi nezgode po zunanjem vzroku smrti v letu 2003**

	Skupaj	Moški	Ženske
<b>Skupaj</b>	<b>102</b>	<b>61</b>	<b>41</b>
Transportne nezgode	29	18	11
Padci	39	18	21
Utopitve in potopitve	2	2	0
Zadužitve	8	6	2
Izpostavljenost dimu, ognju in plamenom	1	1	0
Stik z vročino in vročimi snovmi	0	0	0
Zastrupitve	0	0	0
Druge nezgode	23	16	7

**Umrli zaradi samomora po zunanjem vzroku smrti v letu 2003**

	Skupaj	Moški	Ženske
<b>Skupaj</b>	<b>48</b>	<b>34</b>	<b>14</b>
Zastrupitve s trdimi in tekočimi snovmi	4	2	2
Zastrupitve s plini	1	1	0
Obešanje, davljenje, dušenje	20	15	5
Utopitev	3	1	2
Strelno orožje	4	4	0
Nož in drug oster predmet	3	2	1
Skok z višine	11	8	3
Ostali vzroki	2	1	1

**Umrli zaradi uboja po zunanjem vzroku smrti v letu 2003**

	Skupaj	Moški	Ženske
<b>Skupaj</b>	<b>3</b>	<b>3</b>	<b>0</b>
Pretep, prepir	0	0	0
Zastrupitve, opekline	0	0	0
Obešanja, davljenja, utopitev	0	0	0
Strelno orožje	1	1	0
Opekline	0	0	0
Nož ali drugo rezilo	2	2	0
Zastrupitev	0	0	0
Druge oblike uboja, umora	0	0	0

**3-10. UMRLI DOJENČKI V MESTNI OBČINI LJUBLJANA**

	1999	2000	2001	2002	2003
<b>Skupaj</b>	<b>11</b>	<b>7</b>	<b>9</b>	<b>9</b>	<b>9</b>
Zdravljeni	11	7	8	6	9
Moški	4	4	4	3	4
Ženske	7	3	4	3	5
Niso bili zdravljeni	0	0	1	3	0
Moški	0	0	1	3	0
Ženske	0	0	0	0	0

**3-11. SKLENITEV ZAKONSKIH ZVEZ PO STAROSTI NEVESTE IN ŽENINA TER PO ZAKONSKEM STANU V MESTNI OBČINI LJUBLJANA**

	1999	2000	2001	2002	2003
<b>Skupaj</b>	<b>1.088</b>	<b>972</b>	<b>1.084</b>	<b>1.088</b>	<b>1.061</b>

**Starost neveste**

do 19 let	50	28	28	32	42
20-24	283	231	256	224	215
25-29	396	392	442	415	415
30-34	165	181	193	226	227
35-39	87	72	70	80	70
40-44	34	25	38	47	46
45-49	35	22	23	28	19
50-54	20	12	18	23	14
55-59	9	3	7	7	8
60-64	3	6	4	3	3
65 in več	6	0	5	3	2

**Starost ženina**

do 19 let	6	5	6	4	10
20-24	164	137	116	139	125
25-29	374	340	406	346	358
30-34	253	259	288	276	271
35-39	123	108	118	149	148
40-44	52	48	37	71	61
45-49	30	34	48	32	32
50-54	30	13	23	27	19
55-59	14	9	21	19	15
60-64	13	8	5	7	11
65 in več	29	11	16	18	11

**Zakonski stan**

Samski	952	860	960	943	940
samska	905	816	925	886	895
vdova	2	2	1	0	1
razvezana	45	42	34	57	44
Vdovec	16	17	17	24	6
samska	5	7	5	7	4
vdova	3	1	4	6	1
razvezana	8	9	8	11	1
Razvezan	120	95	107	121	115
samska	72	59	62	76	70
vdova	2	1	2	5	4
razvezana	46	35	43	40	41

**3-12. ŽIVOROJENI OTROCI V OBSTOJEČI ZAKONSKI ZVEZI PO TRAJANJU ZAKONSKE ZVEZE TER VRSTNEM REDU ZAKONSKE ZVEZE V MESTNI OBČINI LJUBLJANA**

Zakonska zveza	Vrstni red	Živorojeni otroci				
		Trajanje	1999	2000	2001	2002
Skupaj	Skupaj	1.501	1.570	1.401	1.421	1.438
	Prva	1.474	1.547	1.385	1.406	1.408
Do 1. leta	Druga	27	23	16	15	26
	Tretja in več	0	0	0	0	2
	Neznano	0	0	0	0	2
	Skupaj	383	419	356	317	330
	Prva	374	404	350	312	322
1 leto	Druga	9	15	6	5	6
	Tretja in več	0	0	0	0	0
	Neznano	0	0	0	0	2
	Skupaj	186	211	166	199	194
	Prva	182	208	162	197	191
2 leti	Druga	4	3	4	2	3
	Tretja in več	0	0	0	0	0
	Neznano	0	0	0	0	0
	Skupaj	160	170	158	171	176
	Prva	156	168	156	168	172
3 leta	Druga	4	2	2	3	3
	Tretja in več	0	0	0	0	1
	Neznano	0	0	0	0	0
	Skupaj	166	155	133	150	169
	Prva	163	154	132	150	167
4 leta	Druga	3	1	1	0	2
	Tretja in več	0	0	0	0	0
	Neznano	0	0	0	0	0
	Skupaj	133	132	128	120	138
	Prva	131	130	127	119	133
5 let	Druga	2	2	1	1	5
	Tretja in več	0	0	0	0	0
	Neznano	0	0	0	0	0
	Skupaj	122	97	96	94	91
	Prva	121	97	96	93	87
6 let	Druga	1	0	0	1	3
	Tretja in več	0	0	0	0	1
	Neznano	0	0	0	0	0
	Skupaj	79	75	73	75	81
	Prva	78	75	73	75	80
7 let	Druga	1	0	0	0	1
	Tretja in več	0	0	0	0	0
	Neznano	0	0	0	0	0
	Skupaj	55	66	73	69	53
	Prva	53	66	73	66	51
8 let	Druga	2	0	0	3	2
	Tretja in več	0	0	0	0	0
	Neznano	0	0	0	0	0
	Skupaj	55	45	45	47	47
	Prva	55	45	45	47	46
9 let	Druga	0	0	0	0	1
	Tretja in več	0	0	0	0	0
	Neznano	0	0	0	0	0
	Skupaj	28	50	38	31	47
	Prva	28	50	36	31	47
10-14 let	Druga	0	0	2	0	0
	Tretja in več	0	0	0	0	0
	Neznano	0	0	0	0	0
	Skupaj	108	111	108	111	72
	Prva	107	111	108	111	72
15-19 let	Druga	1	0	0	0	0
	Tretja in več	0	0	0	0	0
	Neznano	0	0	0	0	0
	Skupaj	24	35	24	33	33
	Prva	24	35	24	33	33
	Druga	0	0	0	0	0
	Tretja in več	0	0	0	0	0
	Neznano	0	0	0	0	0

**3-12. ŽIVOROJENI OTROCI V OBSTOJEČI ZAKONSKI ZVEZI PO TRAJANJU ZAKONSKE ZVEZE TER VRSTNEM REDU ZAKONSKE ZVEZE V MESTNI OBČINI LJUBLJANA (nadaljevanje)**

Zakonska zveza	Vrstni red	Živorojeni otroci				
		1999	2000	2001	2002	2003
Trajanje						
20 let in več	Skupaj	2	4	3	3	5
	Prva	2	4	3	3	5
	Druga	0	0	0	0	0
	Tretja in več	0	0	0	0	0
	Neznano	0	0	0	0	0
Neznano	Skupaj	0	0	0	1	2
	Prva	0	0	0	1	2
	Druga	0	0	0	0	0
	Tretja in več	0	0	0	0	0
	Neznano	0	0	0	0	0

**3-13. RAZVEZE ZAKONSKIH ZVEZ PO STAROSTI ŽENE IN MOŽA TER TRAJANJU ZAKONSKE ZVEZE V MESTNI OBČINI LJUBLJANA**

	1999	2000	2001	2002	2003
<b>Skupaj</b>	<b>413</b>	<b>388</b>	<b>428</b>	<b>428</b>	<b>436</b>
<b>Starost žene</b>					
do 19 let	0	0	0	0	0
20-24	5	8	11	14	5
25-29	47	40	44	41	26
30-34	87	76	86	78	72
35-39	70	71	86	83	99
40-44	75	74	84	83	85
45-49	71	63	60	69	62
50-54	27	35	35	38	57
55-59	20	9	9	16	20
60-64	5	5	4	5	6
65 in več	6	7	9	1	4
<b>Starost moža</b>					
do 19 let	0	0	0	0	0
20-24	1	2	6	1	1
25-29	22	25	34	30	20
30-34	62	57	63	63	48
35-39	87	72	79	84	99
40-44	76	74	73	79	69
45-49	78	71	88	78	73
50-54	44	52	48	60	66
55-59	23	14	19	17	37
60-64	13	14	7	10	12
65 in več	7	7	11	6	11
<b>Trajanje zakonske zveze</b>					
manj kot 1 leto	4	6	3	3	2
1 leto	10	13	11	10	11
2	10	10	16	22	8
3	14	14	20	18	8
4	16	10	18	19	24
5-9	80	79	81	65	
10-14	74	62	87	66	88
15-19	63	68	70	73	79
20-24	70	66	70	68	68
25 in več	62	59	54	68	83

**3-14. SELITVENI PRIRAST MED MESTNO OBČINO LJUBLJANA IN OSTALIMI OBČINAMI V REPUBLIKI SLOVENIJI (brez tujine)**

Občine	Selitveni prirast				
	1999	2000	2001	2002	2003
<b>Skupaj MOL</b>	<b>-1.933</b>	<b>-1.930</b>	<b>-1.415</b>	<b>-1.620</b>	<b>-1.435</b>
Osrednjeslovenska regija	-1.702	-1.743	-1.516	-1.717	-1.502
Ljubljanske občine iz Osrednjeslov. regije	-648	-676	-653	-738	-646
Brezovica	-92	-98	-136	-128	-107
Dobrova-P. Gradec	-69	-81	-44	-57	-62
Dol pri Ljubljani	-47	-67	-38	-42	-65
Horjul	-16	-3	1	2	-10
Ig	-108	-65	-98	-73	-113
Medvode	-88	-70	-109	-142	-75
Škofljica	-154	-229	-165	-205	-144
Velike Lašče	-47	-33	-47	-54	-46
Vodice	-27	-30	-17	-39	-24
Ostale občine Osrednjeslov. regije	-1.054	-1.067	-863	-979	-856
Borovnica	-24	-17	-29	-5	-19
Dobrepolje	-37	-15	-20	-42	-21
Domžale	-194	-148	-72	-99	-171
Grosuplje	-121	-163	-79	-204	-165
Ivančna Gorica	-130	-93	-95	-93	-70
Kamnik	-90	-86	-73	-109	-61
Komenda	-18	-15	-7	-20	-9
Litija	-64	-86	-91	-47	-41
Logatec	-92	-71	-61	-83	-61
Lukovica	-33	-17	-17	-33	-5
Mengeš	-45	-56	-38	-31	-41
Moravče	-19	-24	-31	-16	-15
Šmartno pri Litiji <sup>1)</sup>	-	-	-	-	-16
Trzin	-35	-112	-63	-83	-54
Vrhnika	-152	-164	-187	-114	-107
Ostale občine v R. Sloveniji	-231	-187	101	97	67

1) Do leta 2003 je vključena v območje občine Litija



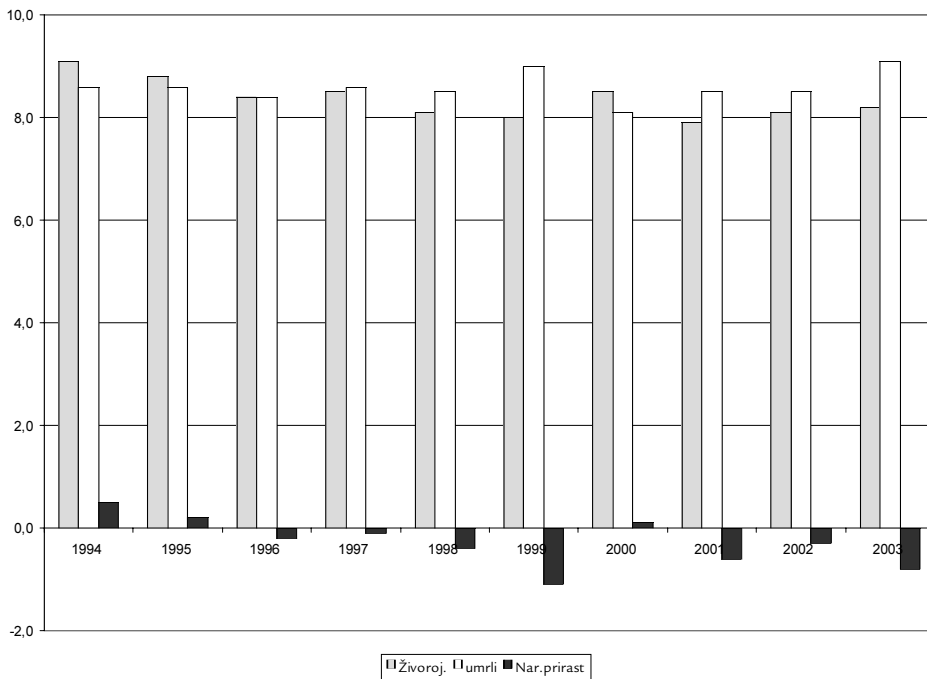
**3-15. SELITVENI PRIRAST PO STAROSTNIH SKUPINAH V MESTNI OBČINI LJUBLJANA**

	Selitveni prirast				
	1999	2000	2001	2002	2003
<b>Skupaj</b>	<b>-1.798</b>	<b>-2.203</b>	<b>-1.438</b>	<b>-1.620</b>	<b>-1.435</b>
0-4	-132	-124	-34	-95	-31
5-9	-96	-126	-93	-108	-81
10-14	-122	-120	-79	-113	-71
15-19	-123	-147	-123	-91	-82
20-24	-144	-210	-98	-115	-119
25-29	-71	-138	-45	-40	-46
30-34	-69	-176	-65	-50	-100
35-39	-204	-203	-99	-134	-130
40-44	-189	-192	-133	-122	-124
45-49	-205	-213	-200	-172	-166
50-54	-136	-200	-180	-228	-197
55-59	-146	-124	-110	-131	-143
60-64	-84	-109	-79	-108	-68
65-69	-37	-51	-43	-50	-29
70-74	-16	-37	-29	-31	-14
75-79	-11	-26	-15	-26	-21
80-84	-7	-1	-3	-6	-12
85 in več	-6	-6	-10	0	-1

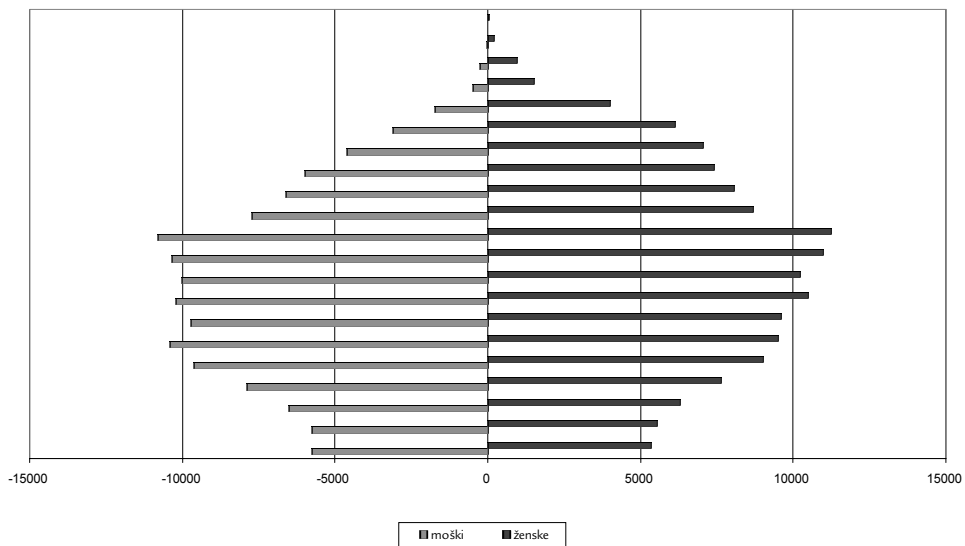
**3-16. ŠTEVILO DRŽAVLJANOV IN SELITVENI PRIRAST PO NASELJIH MESTNE OBČINE LJUBLJANA, 2003**

	Državljeni	Selitveni prirast		Državljeni	Selitveni prirast
<b>Skupaj</b>	<b>264.250</b>	<b>-1.435</b>			
Besnica	206	-5	Prežganje	127	3
Brezje pri Lipoglavu	74	0	Rašica	152	1
Češnjica	104	1	Ravno brdo	43	10
Črna vas	584	8	Repče	69	1
Dolgo brdo	58	0	Sadinja vas	434	4
Dvor	113	6	Selo pri Pancah	56	2
Gabrje pri Jančah	87	0	Spodnje Gameljne	592	5
Janče	26	0	Srednje Gameljne	621	4
Javor	163	-1	Stanežiče	710	18
Lipe	56	2	Šentpavel	67	-7
Ljubljana	257.067	-1.507	Toško čelo	21	0
Mali Lipoglav	187	2	Tuji grm	54	1
Mali vrh pri Prežganju	57	1	Veliki Lipoglav	53	-1
Malo Trebeljevo	144	4	Veliko Trebeljevo	81	2
Medno	386	-3	Vnajnarje	121	-1
Pance	76	0	Volavlje	150	2
Podgrad	217	-1	Zagradišče	73	0
Podlipoglav	192	4	Zgornja Besnica	113	0
Podmolnik	429	8	Zgornje Gameljne	487	2

**ŽIVOROJENI IN UMRLI TER NARAVNI PRIRAST NA 1000 PREBIVALCEV**



**PREBIVALCI PO STAROSTNIH SKUPINAH IN SPOLU V MOL (stanje 31.12.2003)**



## 4-1. POSLOVNI SUBJEKTI PO STANDARDNI KLASIFIKACIJI DEJAVNOSTI V MESTNI OBČINI LJUBLJANA

	1999	2000	2001	2002	2003
<b>Skupaj</b>	<b>29.955</b>	<b>28.762</b>	<b>29.802</b>	<b>28.967</b>	<b>29.755</b>
A. Kmetijstvo, lov, gozdarstvo	101	90	97	99	109
B. Ribišstvo	9	9	9	8	9
C. Rudarstvo	16	17	19	16	15
D. Predelovalne dejavnosti	3.408	3.121	3.139	2.876	2.979
E. Oskrba z elektriko, plinom, vodo	12	11	16	19	21
F. Gradbeništvo	1.963	1.955	2.050	2.084	2.129
G. Trgovina, popravila mot. vozil in izd. široke porabe	8.381	7.189	7.269	6.189	6.292
H. Gostinstvo	1.097	1.056	1.112	1.064	1.106
I. Promet, skladiščenje, zveze	1.668	1.592	1.596	1.491	1.517
J. Finančno posredništvo	312	319	350	408	429
K. Nepremičnine, najem in poslovne storitve	6.490	6.361	6.700	6.800	7.065
L. Javna uprava, obramba, socialno zavarovanje	202	203	210	225	228
M. Izobraževanje	446	437	454	492	502
N. Zdravstvo, socialno varstvo	517	587	622	641	675
O. Druge javne, skupne in osebne storit. dejavnosti	5.329	5.811	6.155	6.551	6.675
Q. Eksteritorialne organizacije, združenja	4	4	4	4	4

## 4-2. POSLOVNI SUBJEKTI PO STANDARDNI KLASIFIKACIJI DEJAVNOSTI V MESTNI OBČINI LJUBLJANA V LETU 2003

	Skupaj	Gospodarski subjekti - pravne osebe	Zavodi, organi in organizacije	Gospodarski subjekti - fizične osebe
<b>Skupaj</b>	<b>29.755</b>	<b>15.484</b>	<b>5.197</b>	<b>9.074</b>
A. Kmetijstvo, lov, gozdarstvo	109	63	11	35
B. Ribišstvo	9	4	5	-
C. Rudarstvo	15	11	-	4
D. Predelovalne dejavnosti	2.979	1.684	18	1.277
E. Oskrba z elektriko, plinom, vodo	21	19	-	2
F. Gradbeništvo	2.129	1.134	-	995
G. Trgovina, popravila mot. vozil in izd. široke porabe	6.292	5.008	1	1.283
H. Gostinstvo	1.106	624	9	473
I. Promet, skladiščenje, zveze	1.517	669	8	840
J. Finančno posredništvo	429	360	22	47
K. Nepremičnine, najem in poslovne storitve	7.065	5.005	296	1.764
L. Javna uprava, obramba, socialno zavarovanje	228	6	222	-
M. Izobraževanje	502	205	227	70
N. Zdravstvo, socialno varstvo	675	178	230	267
O. Druge javne, skupne in osebne storit. dejavnosti	6.675	514	4.144	2.017
Q. Eksteritorialne organizacije, združenja	4	-	4	-

**4-3. GOSPODARSKI SUBJEKTI - PRAVNE OSEBE TER ZAVODI, ORGANI IN ORGANIZACIJE PO OBLIKI LASTNINE V MESTNI OBČINI LJUBLJANA**

	1999	2000	2001	2002	2003
<b>Skupaj</b>	<b>21.934</b>	<b>20.436</b>	<b>21.254</b>	<b>23.810</b>	<b>20.680</b>
Zasebna	17.013	15.443	16.092	16.240	15.021
Zadružna	112	114	114	79	82
Mešana	385	279	272	592	702
Državna	257	281	306	616	553
Družbena	296	244	230	-	1
Nedoločena	3.871	4.075	4.240	6.283	4.321

**4-4. GOSPODARSKI SUBJEKTI - PRAVNE OSEBE TER ZAVODI, ORGANI IN ORGANIZACIJE PO OBLIKI LASTNINE IN PO STANDARDNI KLASIFIKACIJI DEJAVNOSTI V MESTNI OBČINI LJUBLJANA V LETU 2003**

		Kmetij- stvo, lov, gozdar- stvo	Ribiš- tvo	Rudar- stvo	Prede- lovalne dejav- nosti	Oskrba z elek- triko, plinom in vodo	Gradbe- ništvo	Trgovina; popravila motornih vozil in izdelkov široke porabe	Gos- tinstvo
	Skupaj	A	B	C	D	E	F	G	H
<b>Skupaj</b>	<b>20.679</b>	<b>74</b>	<b>9</b>	<b>11</b>	<b>1.701</b>	<b>19</b>	<b>1.134</b>	<b>5.008</b>	<b>633</b>
Zasebna	15.021	55	4	9	1.522	9	1.082	4.858	605
Zadružna	82	7	-	-	10	-	5	11	-
Mešana	702	3	-	1	143	5	36	112	17
Državna	553	1	-	1	21	5	9	24	11
Nedoločena	4.321	8	5	-	5	-	2	3	-

	Promet, skladiš- čenje in zveze	Fi- nančno posre- dništvo	Nepremi- čnine, najem, poslovne storitve	Javna uprava, obramba, socialno zavaro- vanje	Izo- braže- vanje	Zdrav- stvo, socialno var- stvo	Druge javne, skupne in osebne storitvene dejavnosti	Eksteri- torialne organi- zacije, zdru- ženja
	I	J	K	L	M	N	O	Q
<b>Skupaj</b>	<b>677</b>	<b>382</b>	<b>5.301</b>	<b>228</b>	<b>432</b>	<b>408</b>	<b>4.658</b>	<b>4</b>
Zasebna	627	284	4.913	1	278	200	574	-
Zadružna	5	8	34	-	-	1	1	-
Mešana	27	76	216	1	8	4	53	-
Državna	17	14	62	167	132	32	57	-
Nedoločena	1	-	76	59	14	171	3.973	4

**4-5. GOSPODARSKI SUBJEKTI - PRAVNE OSEBE PO PRAVNOORGANIZACIJSKIH OBLIKAH V MESTNI OBČINI LJUBLJANA**

	1999	2000	2001	2002	2003
<b>Skupaj</b>	<b>17.637</b>	<b>15.863</b>	<b>16.467</b>	<b>15.029</b>	<b>15.484</b>
Družba z neomejeno odgovornostjo d.n.o.	1.187	1.353	1.417	1.082	1.110
Komanditna družba k.d.	435	538	587	525	523
Družba z omejeno odgovornostjo d.o.o.	15.014	13.012	13.482	12.590	12.909
Delniška družba d.d.	430	415	415	400	485
Nameravana firma	-	-	-	1	-
Gospodarsko interesno združenje GIZ	49	53	67	66	64
Holding podjetje p.d.	8	8	8	1	-
Zadruga (z.o.o.)	92	92	92	47	57
Zadruga (z.b.o.)	13	14	14	17	17
Odvetniška družba o.p. (d.n.o.)	8	10	11	10	10
Podjetje za zaposl. invalidov	18	20	21	3	12
Glavna podružnica tujega posl. subjekta	154	168	176	177	178
Družbeno podjetje	65	50	48	9	12
Centralna banka	1	1	1	1	1
Banka d.d.	13	13	12	12	19
Hranilnica in druge finan. organizacije	24	21	18	13	12
Družba za upravljanje d.u. (d.d.)	12	9	5	2	2
Družba za upravljanje d.u. (d.o.o.)	14	12	14	13	15
Investicijska družba i.d. (d.d.)	29	26	27	21	19
Borza d.d.	2	2	2	1	1
Borzno posredniška družba	13	12	15	14	13
Agencija	2	3	4	4	4
Družba za vzajemno zavarovanje d.v.z.	1	1	1	1	1
Zavarovalnica d.d.	7	7	7	6	11
Javno podjetje	7	7	7	8	8
Javni gospodarski zavod	-	1	1	-	1
Stare pravnoorganizacij. oblike, ki še niso usklajene z novo zakonodajo	39	15	15	5	-

**4-6. GOSPODARSKI SUBJEKTI - PRAVNE OSEBE PO PODROČJIH STANDARDNE KLASIFIKACIJE DEJAVNOSTI V MESTNI OBČINI LJUBLJANA**

	1999	2000	2001	2002	2003
<b>Skupaj</b>	<b>17.624</b>	<b>15.874</b>	<b>16.467</b>	<b>15.029</b>	<b>15.484</b>
A. Kmetijstvo, lov, gozdarstvo	66	57	60	56	63
B. Ribištvo	4	4	4	3	4
C. Rudarstvo	8	9	11	11	11
D. Predelovalne dejavnosti	1.885	1.675	1.728	1.597	1.684
E. Oskrba z elektriko, plinom, vodo	12	11	16	17	19
F. Gradbeništvo	1.049	1.020	1.093	1.073	1.134
G. Trgovina, popravila mot. vozil in izd. široke porabe	7.184	6.000	6.072	4.960	5.008
H. Gostinstvo	610	576	633	593	624
I. Promet, skladiščenje, zveze	735	674	705	636	669
J. Finančno posredništvo	301	306	314	345	360
K. Nepremičnine, najem in poslovne storitve	4.845	4.657	4.907	4.861	5.005
L. Javna uprava, obramba, socialno zavarovanje	12	11	7	5	6
M. Izobraževanje	232	214	218	201	205
N. Zdravstvo, socialno varstvo	156	170	178	170	178
O. Druge javne, skupne in osebne storit. dejavnosti	525	490	521	501	514

**4-7. ZAVODI, ORGANI IN ORGANIZACIJE PO PRAVNOORGANIZACIJSKIH OBLIKAH V MESTNI OBČINI LJUBLJANA**

	1999	2000	2001	2002	2003
<b>Skupaj</b>	<b>4.302</b>	<b>4.574</b>	<b>4.788</b>	<b>5.144</b>	<b>5.197</b>
Sklad	26	24	24	23	23
Javni sklad	-	2	6	7	7
Javna agencija	-	-	-	-	2
Republika Slovenija	1	1	1	1	1
Predsednik republike	1	1	1	1	1
Predstavniški organ (DZ, DS )	2	2	2	3	3
Varuh človekovih pravic	1	1	1	1	1
Ustavno sodišče	1	1	1	1	1
Računsko sodišče	1	1	1	1	1
Vlada, vladna služba	22	25	24	25	25
Ministrstvo	15	14	14	14	14
Sodišče (vrhovno, višje, okrajna)	6	6	6	6	6
Tožilstvo	3	3	3	3	2
Pravobranilstvo	2	2	2	2	2
Delovno sodišče, socialno sodišče	3	3	3	3	3
Upravni organ v sestavi	42	42	45	45	46
Upravna organizacija v sestavi	4	4	4	4	4
Upravna enota	1	1	1	1	1
Organi, organiz. širše lokalne skupnosti	1	1	1	2	2
Lokalne skupnosti	1	1	1	1	1
Krajevne skup., druge ožje lokalne skupnosti	-	-	-	17	17
Pooblaščenec za dostop do informacij javnega znač.	-	-	-	-	1
Javni gospodarski zavod	-	1	1	1	1
Zavod	227	264	298	345	372
Javni zavod	202	206	214	227	223
Skupnost zavodov	24	22	10	7	7
Zbornica	26	30	30	31	30
Članica univerze	-	-	-	24	25
Ustanova	58	66	71	84	86
Agrarna skupnost	-	-	1	1	1
Druge skupnosti	4	4	4	4	-
Politična stranka	23	23	22	21	22
Sindikar	714	734	755	788	718
Društvo, zveza društev	2.606	2.792	2.942	3.119	3.220
Društvo s statusom javnega interesa	-	-	-	1	1
Mednarodno društvo, zveza mednarodnih društev	-	-	-	2	1
Verska skup. in podobne verske organizacije	96	98	100	115	119
Druge oblike poslovnih subjektov	189	199	199	213	207

**4-8. ZAVODI, ORGANI IN ORGANIZACIJE PO STANDARDNI KLASIFIKACIJI DEJAVNOSTI V MESTNI OBČINI LJUBLJANA**

	1999	2000	2001	2002	2003
<b>Skupaj</b>	<b>4.315</b>	<b>4.562</b>	<b>4.788</b>	<b>5.144</b>	<b>5.197</b>
A. Kmetijstvo, lov, gozdarstvo	8	9	9	11	11
B. Ribišstvo	5	5	5	5	5
C. Rudarstvo	-	-	-	-	-
D. Predelovalne dejavnosti	11	11	10	18	18
E. Oskrba z elektriko, plinom, vodo	-	-	-	-	-
F. Gradbeništvo	1	-	-	-	-
G. Trgovina, popravila mot. vozil in izd. široke porabe	14	7	1	1	1
H. Gostinstvo	9	9	9	9	9
I. Promet, skladiščenje, zveze	6	7	5	8	8
J. Finančno posredništvo	3	3	21	21	22
K. Nepremičnine, najem in poslovne storitve	236	244	262	287	296
L. Javna uprava, obramba, socialno zavarovanje	190	192	203	220	222
M. Izobraževanje	167	174	182	221	227
N. Zdravstvo, socialno varstvo	192	205	217	222	230
O. Druge javne, skupne in osebne storit. dejavnosti	3.469	3.692	3.860	4.117	4.144
Q. Eksteritorialne organizacije, združenja	4	4	4	4	4

**4-9. GOSPODARSKI SUBJEKTI - FIZIČNE OSEBE PO PODROČJIH STANDARDNE KLASIFIKACIJE DEJAVNOSTI V MESTNI OBČINI LJUBLJANA**

	1999	2000	2001	2002	2003
<b>Skupaj</b>	<b>8.016</b>	<b>8.326</b>	<b>8.547</b>	<b>8.794</b>	<b>9.074</b>
A. Kmetijstvo, lov, gozdarstvo	27	24	28	32	35
B. Ribišstvo	-	-	-	-	-
C. Rudarstvo	8	8	8	5	4
D. Predelovalne dejavnosti	1.512	1.435	1.401	1.261	1.277
E. Oskrba z elektriko, plinom, vodo	-	-	-	2	2
F. Gradbeništvo	913	935	957	1.011	995
G. Trgovina, popravila mot. vozil in izd. široke porabe	1.183	1.182	1.196	1.228	1.283
H. Gostinstvo	478	471	470	462	473
I. Promet, skladiščenje, zveze	927	911	886	847	840
J. Finančno posredništvo	8	10	15	42	47
K. Nepremičnine, najem in poslovne storitve	1.409	1.460	1.531	1.652	1.764
L. Javna uprava, obramba, socialno zavarovanje	-	-	-	-	-
M. Izobraževanje	47	49	54	70	70
N. Zdravstvo, socialno varstvo	169	212	227	249	267
O. Druge javne, skupne in osebne storit. dejavnosti	1.335	1.629	1.774	1.933	2.017

**4-10. GOSPODARSKI SUBJEKTI - PRAVNE OSEBE PO PRAVNOORGANIZACIJSKIH OBLIKAH IN STANDARDNI KLASIFIKACIJI DEJAVNOSTI V MESTNI OBČINI LJUBLJANA, 2003**

		Kmetij- stvo, lov, gozdar- stvo	Ribiš- tvo	Rudar- stvo	Prede- lovalne dejavn- osti	Oskrba z elek- triko, plinom in vodo	Gradbe- ništvo	Trgovina; popravila motornih vozil in izdelkov široke porabe
Skupaj	A	B	C	D	E	F	G	
<b>Skupaj</b>	<b>15.484</b>	<b>63</b>	<b>4</b>	<b>11</b>	<b>1.684</b>	<b>19</b>	<b>1.134</b>	<b>5.008</b>
Družba z neomejeno odgovornostjo d.n.o.	1.110	3	-	1	102	-	146	332
Komanditna družba k.d.	523	2	-	-	33	-	73	143
Družba z omejeno odgovornostjo d.o.o.	12.909	47	4	9	1.395	16	855	4.337
Delniška družba d.d.	485	4	-	1	125	-	31	94
Gospodarsko interesno združenje GIZ	64	-	-	-	-	1	2	-
Zadruga (z.o.o.)	57	7	-	-	9	-	3	10
Zadruga (z.b.o.)	17	-	-	-	1	-	2	1
Odvetniška družba o.p. (d.n.o.)	10	-	-	-	-	-	-	-
Podjetje za zaposlovanje invalidov	12	-	-	-	7	-	-	4
Glavna podružnica tujega posl. subjekta	178	-	-	-	4	-	21	82
Družbeno podjetje	12	-	-	-	6	-	-	5
Centralna banka	1	-	-	-	-	-	-	-
Banka d.d.	19	-	-	-	-	-	-	-
Hranilnica in druge finan. organizacije	12	-	-	-	-	-	-	-
Družba za upravljanje d.u. (d.d.)	2	-	-	-	-	-	-	-
Družba za upravljanje d.u. (d.o.o.)	15	-	-	-	-	-	-	-
Investicijska družba i.d. (d.d.)	19	-	-	-	-	-	-	-
Borza d.d.	1	-	-	-	-	-	-	-
Borzno posredniška družba	13	-	-	-	-	-	-	-
Agencija	4	-	-	-	-	-	-	-
Družba za vzajemno zavarovanje d.v.z.	1	-	-	-	-	-	-	-
Zavarovalnica d.d.	11	-	-	-	-	-	-	-
Javno podjetje	8	-	-	-	1	2	1	-
Javni gospodarski zavod	1	-	-	-	1	-	-	-



**4-10. GOSPODARSKI SUBJEKTI - PRAVNE OSEBE PO PRAVNOORGANIZACIJSKIH OBLIKAH IN STANDARDNI KLASIFIKACIJI DEJAVNOSTI V MESTNI OBČINI LJUBLJANA, 2003 (nadaljevanje)**

	Gos- tinstvo	Promet, skladiš- čenje in zveze	Fi- nančno posre- dništvo	Nepremi- čnine, najem, poslovne storitve	Javna uprava, obramba, socialno zavaro- vanje	Izo- braže- vanje	Zdrav- stvo, socialno var- stvo	Druge javne, skupne in osebne storitvene dejavnosti
	H	I	J	K	L	M	N	O
<b>Skupaj</b>	<b>624</b>	<b>669</b>	<b>360</b>	<b>5.005</b>	<b>6</b>	<b>205</b>	<b>178</b>	<b>514</b>
Družba z neomejeno odgovornostjo d.n.o.	86	43	10	305	-	23	14	45
Komanditna družba k.d.	28	31	7	143	-	15	11	37
Družba z omejeno odgovornostjo d.o.o.	499	548	216	4.304	-	163	149	367
Delniška družba d.d.	11	26	29	148	2	3	2	9
Gospodarsko interesno združenje GIZ	-	-	1	11	-	-	-	49
Zadruga (z.o.o.)	-	4	-	24	-	-	-	-
Zadruga (z.b.o.)	-	1	-	10	-	-	1	1
Odvetniška družba o.p. (d.n.o.)	-	-	-	10	-	-	-	-
Podjetje za zaposlovanje invalidov	-	-	-	1	-	-	-	-
Glavna podružnica tujega posl. subjekta	-	14	3	48	-	1	1	4
Družbeno podjetje	-	1	-	-	-	-	-	-
Centralna banka	-	-	1	-	-	-	-	-
Banka d.d.	-	-	19	-	-	-	-	-
Hranilnica in druge finan. organizacije	-	-	12	-	-	-	-	-
Družba za upravljanje d.u. (d.d.)	-	-	2	-	-	-	-	-
Družba za upravljanje d.u. (d.o.o.)	-	-	15	-	-	-	-	-
Investicijska družba i.d. (d.d.)	-	-	19	-	-	-	-	-
Borza d.d.	-	-	1	-	-	-	-	-
Borzno posredniška družba	-	-	13	-	-	-	-	-
Agencija	-	-	-	-	4	-	-	-
Družba za vzajemno zavarovanje d.v.z.	-	-	1	-	-	-	-	-
Zavarovalnica d.d.	-	-	11	-	-	-	-	-
Javno podjetje	-	1	-	1	-	-	-	2
Javni gospodarski zavod	-	-	-	-	-	-	-	-

**4-11. ZAVODI, ORGANI IN ORGANIZACIJE PO PRAVNOORGANIZACIJSKIH OBLIKAH IN STANDARDNI  
KLASIFIKACIJI DEJAVNOSTI V MESTNI OBČINI LJUBLJANA, 2003**

	Kmetij- stvo, lov, gozdar- stvo	Ribiš- tvo	Rudar- stvo	Prede- lovalne dejav- nosti	Oskrba z elek- triko, plinom in vodo	Gradbe- ništvo	Trgovina; popravila motornih vozil in izdelkov široke porabe	Gos- tinstvo	
Skupaj	A	B	C	D	E	F	G	H	
<b>Skupaj</b>	<b>5.197</b>	<b>11</b>	<b>5</b>	<b>0</b>	<b>18</b>	<b>0</b>	<b>0</b>	<b>1</b>	<b>9</b>
Sklad	23	-	-	-	-	-	-	-	
Javni sklad	7	-	-	-	-	-	-	-	
Javna agencija	2	-	-	-	-	-	-	-	
Republika Slovenija	1	-	-	-	-	-	-	-	
Predsednik republike	1	-	-	-	-	-	-	-	
Predstavnikiški organ (DZ, DS )	3	-	-	-	-	-	-	-	
Varuh človekovih pravic	1	-	-	-	-	-	-	-	
Ustavno sodišče	1	-	-	-	-	-	-	-	
Računsko sodišče	1	-	-	-	-	-	-	-	
Vlada, vladna služba	25	-	-	-	-	-	-	-	
Ministrstvo	14	-	-	-	-	-	-	-	
Sodišče (vrhovno, višje, okrožna, okr.)	6	-	-	-	-	-	-	-	
Tožilstvo	2	-	-	-	-	-	-	-	
Pravobranilstvo	2	-	-	-	-	-	-	-	
Delovno sodišče, socialno sodišče	3	-	-	-	-	-	-	-	
Upravni organ v sestavi	46	-	-	-	-	-	-	-	
Upravna organiz. v sestavi	4	-	-	-	-	-	-	-	
Upravna enota	1	-	-	-	-	-	-	-	
Organ, organiz. širše lokalne skup.	2	-	-	-	-	-	-	-	
Lokalne skupnosti	1	-	-	-	-	-	-	-	
Krajevna skupnost, druge ožje lokalne skupnosti	17	-	-	-	-	-	-	-	
Pooblaščenec za dostop do inf. javnega značaja	1	-	-	-	-	-	-	-	
Javni gospodarski zavod	1	-	-	-	1	-	-	-	
Zavod	372	1	-	-	17	-	-	2	
Javni zavod	223	1	-	-	-	-	1	7	
Skupnost zavodov	7	-	-	-	-	-	-	-	
Zbornica	30	-	-	-	-	-	-	-	
Članica univerze	25	-	-	-	-	-	-	-	
Ustanova	86	-	-	-	-	-	-	-	
Agrarna skupnost	1	1	-	-	-	-	-	-	
Politična stranka	22	-	-	-	-	-	-	-	
Sindikar	718	-	-	-	-	-	-	-	
Društvo, zveza društev	3.220	8	5	-	-	-	-	-	
Društvo s statusom javnega interesa	1	-	-	-	-	-	-	-	
Medn. društvo, zveza mednar.društev	1	-	-	-	-	-	-	-	
Verska skup. in podob- ne ver. organiz.	119	-	-	-	-	-	-	-	
Druge oblike poslov. subjektov	207	-	-	-	-	-	-	-	

**4-11. ZAVODI, ORGANI IN ORGANIZACIJE PO PRAVNOORGANIZACIJSKIH OBLIKAH IN STANDARDNI  
KLASIFIKACIJI DEJAVNOSTI V MESTNI OBČINI LJUBLJANA, 2003 (nadaljevanje)**

	Promet, skladiš- čenje in zveze	Fi- nančno posre- dništvo	Nepremi- čnine, najem, poslovne storitve	Javna uprava, obramba, socialno zavaro- vanje	Izo- braže- vanje	Zdrav- stvo, socialno var- stvo	Druge javne, skupne in osebne storitvene dejavnosti	Eksteri- torialne organi- zacije, zdru- ženja
	I	J	K	L	M	N	O	Q
<b>Skupaj</b>	<b>8</b>	<b>22</b>	<b>296</b>	<b>222</b>	<b>227</b>	<b>230</b>	<b>4.144</b>	<b>4</b>
Sklad	-	18	-	3	-	-	2	-
Javni sklad	-	1	-	5	-	-	1	-
Javna agencija	-	-	1	1	-	-	-	-
Republika Slovenija	-	-	-	1	-	-	-	-
Predsednik republike	-	-	-	1	-	-	-	-
Predstavniški organ (DZ, DS)	-	-	-	3	-	-	-	-
Varuh človekovih pravic	-	-	-	1	-	-	-	-
Ustavno sodišče	-	-	-	1	-	-	-	-
Računsko sodišče	-	-	-	1	-	-	-	-
Vlada, vladna služba	-	-	-	25	-	-	-	-
Ministrstvo	-	-	-	14	-	-	-	-
Sodišče (vrhov., višje, okrožna, okrajna)	-	-	-	6	-	-	-	-
Tožilstvo	-	-	-	2	-	-	-	-
Pravobranilstvo	-	-	-	2	-	-	-	-
Delovno sodišče, socialno sodišče	-	-	-	3	-	-	-	-
Upravni organ v sestavi	-	-	-	45	-	-	1	-
Upravna organizacija v sestavi	-	-	-	4	-	-	-	-
Upravna enota	-	-	-	1	-	-	-	-
Organ, organiz. širše lokalne skup.	-	-	-	2	-	-	-	-
Lokalne skupnosti	-	-	-	1	-	-	-	-
Krajevna skupnost, druge ožje lokalne skupnosti	-	-	-	17	-	-	-	-
Pooblaščenec za dostop do inf. javnega značaja	-	-	-	1	-	-	-	-
Javni gospodarski zavod	-	-	-	-	-	-	-	-
Zavod	5	-	136	3	84	28	96	-
Javni zavod	3	2	24	14	105	29	37	-
Skupnost zavodov	-	-	-	-	1	-	6	-
Zbornica	-	-	-	-	-	-	30	-
Članica univerze	-	-	-	-	25	-	-	-
Ustanova	-	-	-	-	1	10	75	-
Agrarna skupnost	-	-	-	-	-	-	-	-
Politična stranka	-	-	-	-	-	-	22	-
Sindikati	-	-	-	-	-	-	718	-
Društvo, zveza društev	-	-	-	59	10	138	3.000	-
Društvo s statusom javnega interesa	-	-	-	-	-	1	-	-
Mednarodno društvo, zveza mednarodnih društev	-	-	-	-	-	-	1	-
Verska skup. in podobne ver. organ.	-	-	-	-	-	1	118	-
Druge oblike poslovnih subjektov	-	1	135	6	1	23	37	4

**4-12. GOSPODARSKI SUBJEKTI - FIZIČNE OSEBE PO PRAVNOORGANIZACIJSKIH OBLIKAH IN STANDARDNI KLASIFIKACIJI DEJAVNOSTI V MESTNI OBČINI LJUBLJANA, 2003**

		Kmetijstvo, lov, gozdarstvo	Ribištvo	Rudarstvo	Predeležalne dejavnosti	Oskrba z elektriko, plinom in vodo	Gradbeništvo	Trgovina; popravila motornih vozil in izdelkov široke porabe	Gostinstvo
	Skupaj	A	B	C	D	E	F	G	H
<b>Skupaj</b>	<b>9.074</b>	<b>35</b>	<b>-</b>	<b>4</b>	<b>1.277</b>	<b>2</b>	<b>995</b>	<b>1.283</b>	<b>473</b>
Samostojni podjetnik posameznik	6.878	35	-	4	1.277	2	995	1.267	471
Registriran sobodajalec	2	-	-	-	-	-	-	-	2
Poklicni športnik ali športni delavec	158	-	-	-	-	-	-	-	-
Samostojni novinar	85	-	-	-	-	-	-	-	-
Izvršitelj	3	-	-	-	-	-	-	-	-
Zasebni športni delavec	132	-	-	-	-	-	-	-	-
Imenovan notar	11	-	-	-	-	-	-	-	-
Evidentiran odvetnik	371	-	-	-	-	-	-	-	-
Reg. zdravnik, zobozdravnik, zas. zdr. del.	231	-	-	-	-	-	-	-	-
Registriran lekarnar	15	-	-	-	-	-	-	15	-
Reg. sam. ustvar. na pod. kulture	1.129	-	-	-	-	-	-	-	-
Registriran zasebni izvajalec-raziskoval.	42	-	-	-	-	-	-	-	-
Evidentiran detektiv	14	-	-	-	-	-	-	-	-
Druga fizična oseba	2	-	-	-	-	-	-	-	-
Zavezanci, ki opravljajo oseb. dopol. delo	1	-	-	-	-	-	-	1	-

	Promet, skladiščenje in zveze	Finančno posredništvo	Nepremičnine, najem, poslovne storitve	Javna uprava, obramba, socialno zavarovanje	Izobraževanje	Zdravstvo, socialno varstvo	Druge javne, skupne in osebne storitvene dejavnosti	Eksteritorialne organizacije, združenja
	I	J	K	L	M	N	O	Q
<b>Skupaj</b>	<b>840</b>	<b>47</b>	<b>1.764</b>	<b>-</b>	<b>70</b>	<b>267</b>	<b>2.017</b>	<b>-</b>
Samost. podjetnik posameznik	840	47	1.317	-	68	36	519	-
Registriran sobodajalec	-	-	-	-	-	-	-	-
Poklicni športnik ali šp. delavec	-	-	-	-	-	-	158	-
Samostojni novinar	-	-	-	-	-	-	85	-
Izvršitelj	-	-	3	-	-	-	-	-
Zasebni športni delavec	-	-	-	-	-	-	132	-
Imenovan notar	-	-	11	-	-	-	-	-
Evidentiran odvetnik	-	-	371	-	-	-	-	-
Reg. zdravnik, zobozdravnik, zas. zdr. del.	-	-	-	-	-	231	-	-
Registriran lekarnar	-	-	-	-	-	-	-	-
Reg. samostojni ustvarjalec na pod. kulture	-	-	6	-	-	-	1.123	-
Registriran zasebni izvajalec - raziskovalec	-	-	42	-	-	-	-	-
Evidentiran detektiv	-	-	14	-	-	-	-	-
Druga fizična oseba	-	-	-	-	2	-	-	-
Zavezanci, ki opravljajo oseb. dopol. delo	-	-	-	-	-	-	-	-

## 5-1. ZAPOSLENI , povprečje - teritorialni princip

	Skupaj	Zaposleni v družbah, podjetjih in organizacijah	Zaposlene osebe pri samozaposlenih osebah	Ženske
1987	195.901	189.189	6.712	92.220
1988	195.207	188.194	7.013	92.819
1989	191.997	185.108	6.889	91.642
1990	184.301	177.367	6.934	88.127
1991	167.671	160.800	6.871	80.829
1992	153.339	147.060	6.279	75.292
1993	149.340	141.764	7.576	73.483
1994	145.104	138.342	6.762	69.081
UEL 1995	146.028	138.829	7.199	69.235
MOL 1995	139.617	133.566	6.051	66.579
MOL 1996	141.065	134.268	6.797	66.854
MOL 1997	141.874	134.530	7.344	66.963
MOL 1998	146.854	139.631	7.223	-
MOL 1999	151.147	143.766	7.381	-
MOL 2000	153.007	145.520	7.487	-
MOL 2001	157.084	149.841	7.243	-
MOL 2002	161.439	154.598	6.841	-
MOL 2003	165.153	158.506	6.647	-

## 5-2. ZAPOSLENI V DRUŽBAH, PODJETJIH IN ORGANIZACIJAH PO STANDARDNI KLASIFIKACIJI DEJAVNOSTI V MESTNI OBČINI LJUBLJANA, letno povprečje

	1999	2000	2001	2002	2003
<b>Skupaj</b>	<b>143.766</b>	<b>145.520</b>	<b>149.841</b>	<b>154.598</b>	<b>158.506</b>
A. Kmetijstvo, lov, gozdarstvo	591	620	593	516	525
B. Ribištvo	20	18	z	z	z
C. Rudarstvo	144	145	127	122	83
D. Predelovalne dejavnosti	24.417	23.043	22.388	22.268	21.812
E. Oskrba z elektriko, plinom, vodo	2.045	2.033	2.385	2.368	2.329
F. Gradbeništvo	8.653	9.260	9.201	9.293	9.393
G. Trgovina, popr. mot. vozil in izdel. šir. porabe	23.652	24.537	25.064	25.968	26.461
H. Gostinstvo	2.583	2.547	2.635	2.920	2.912
I. Promet, skladiščenje, zveze	10.140	10.269	10.756	11.288	11.235
J. Finančno posredništvo	7.219	7.556	7.920	8.411	8.558
K. Nepremičnine, najem in poslovne storitve	16.107	16.382	17.891	20.139	21.323
L. Javna uprava, obramba, socialno zavarovanje	16.651	17.033	17.952	18.937	21.041
M. Izobraževanje	12.926	12.971	13.279	13.616	13.727
N. Zdravstvo, socialno varstvo	12.433	12.826	13.278	12.288	12.564
O. Druge javne, skupne in osebne storit. dejavnosti	6.185	6.280	6.359	6.492	6.529

**5-3. ZAPOSLENI V DRUŽBAH, PODJETJIH IN ORGANIZACIJAH PO STOPNJI STROKOVNE IZOBRAZBE V MESTNI OBČINI LJUBLJANA, stanje 31.12.**

	1999	2000	2001	2002	2003
<b>Skupaj</b>	<b>155.530</b>	<b>159.574</b>	<b>161.263</b>	<b>163.118</b>	<b>164.229</b>
Visoka	30.335	33.315	35.609	38.304	41.164
Doktorji	1.854	2.042	2.208	2.570	2.713
Magistri	2.564	2.846	3.050	3.251	3.486
Ostali	25.917	28.427	30.351	32.483	34.965
Višja	14.191	14.271	13.804	13.373	12.937
Srednja	48.999	49.853	51.031	51.829	52.196
Nižja	1.654	1.534	1.331	1.123	908
Visokokvalificirani	1.246	1.131	1.045	924	845
Kvalificirani	33.286	33.140	32.602	32.787	32.624
Polkvalificirani	2.670	2.699	2.452	2.327	2.110
Nekvalificirani	22.323	23.129	22.915	22.070	21.211
Neznano	826	502	474	381	234

**5-4. ZAPOSLENI V DRUŽBAH, PODJETJIH IN ORGANIZACIJAH PO STOPNJI ŠOLSKE IZOBRAZBE V MESTNI OBČINI LJUBLJANA, stanje 31. 12.**

	1999	2000	2001	2002	2003
<b>Skupaj</b>	<b>155.530</b>	<b>159.574</b>	<b>161.263</b>	<b>163.118</b>	<b>164.229</b>
1.-3. razred osnovne šole	235	205	193	167	134
4.-7. razred osnovne šole	5.489	5.252	4.886	4.414	3.956
Osnovna šola	22.482	23.269	22.914	22.082	21.102
Šola za KV	20.909	20.377	19.423	18.462	17.555
Srednja šola	24.698	24.237	23.654	22.892	21.765
Šola za VKV	880	808	739	645	584
I. stopnja	10	15	18	17	23
II. stopnja	117	154	121	111	112
III. stopnja	449	414	393	388	342
IV. stopnja	11.841	12.306	12.745	13.911	14.790
V. stopnja	23.145	24.530	26.347	28.018	29.571
Višja šola	14.297	14.272	13.834	13.394	12.940
Visoka šola	30.152	33.233	35.522	38.236	41.121
Neznano	826	502	474	381	234

**5-5. ZAPOSLENI V DRUŽBAH, PODJETJIH IN ORGANIZACIJAH PO STANDARDNI KLASIFIKACIJI DEJAVNOSTI IN STOPNJI STROKOVNE IZOBRAZBE V MESTNI OBČINI LJUBLJANA, stanje 31.12.2003**

	Stopnja strokovne izobrazbe											
	Visoka			Višja	Srednja	Nižja	VKV	KV	PKV	NKV	neznano	
	Doktorji	Magistri	Ostali									
<b>Skupaj</b>	<b>164.229</b>	<b>2.713</b>	<b>3.486</b>	<b>34.965</b>	<b>12.937</b>	<b>52.196</b>	<b>908</b>	<b>845</b>	<b>32.624</b>	<b>2.110</b>	<b>21.211</b>	<b>234</b>
A. Kmetijstvo, lov, gozdarstvo	489	11	10	64	32	126	-	-	123	7	116	-
B. Ribištvo	13	-	-	-	-	11	-	-	1	-	1	-
C. Rudarstvo	40	-	-	1	3	16	-	-	8	-	12	-
D. Predelovalne dejavnosti	22.293	49	203	2.825	1.195	5.964	107	109	6.203	916	4.715	7
E. Oskrba z elektriko, plinom, vodo	1.878	2	22	426	184	558	17	27	496	20	125	1
F. Gradbeništvo	11.769	1	10	437	377	2.066	29	130	3.350	205	5.156	8
G. Trgovina, popravila motornih vozil in izdelkov šir. porabe	27.084	30	171	3.224	1.699	9.796	149	286	9.186	117	2.402	24
H. Gostinstvo	3.454	-	3	194	133	799	17	11	1.195	59	1.035	8
I. Promet, skladiščenje, zveze	11.604	6	96	1.313	872	4.537	98	115	3.433	170	941	23
J. Finančno posredništvo	8.860	19	193	2.577	951	4.337	32	24	510	57	149	11
K. Nepremičnine, najem in poslovne storitve	22.960	573	617	6.165	1.695	7.464	100	54	3.086	162	3.040	4
L. Javna uprava, obramba, socialno zavarovanje	20.153	174	680	8.213	1.856	6.578	168	33	1.868	25	472	86
M. Izobraževanje	13.736	1.650	728	4.999	1.813	2.704	33	20	819	44	920	6
N. Zdravstvo, socialno varstvo	12.830	152	609	2.594	1.626	4.863	29	26	1.060	271	1.563	37
O. Druge javne, skupne in osebne storit. dejavnosti	7.066	46	144	1.933	501	2.377	129	10	1.286	57	564	19

**5-6. ZAPOSLENI V DRUŽBAH, PODJETJIH IN ORGANIZACIJAH PO STANDARDNI KLASIFIKACIJI DEJAVNOSTI IN STOPNJI ŠOLSKE IZOBRAZBE V MESTNI OBČINI LJUBLJANA, stanje 31.12.2003**

	Stopnja šolske izobrazbe														
	skupaj	1-3. r. OŠ	4-7 r. OŠ	OŠ	KV	Srednja	VKV	I. stop.	II. stop.	III. stop.	IV. stop.	V. stop.	Višja	Visoka	Neznano
<b>Skupaj</b>	<b>164.229</b>	<b>134</b>	<b>3.956</b>	<b>21.102</b>	<b>17.555</b>	<b>21.765</b>	<b>584</b>	<b>23</b>	<b>112</b>	<b>342</b>	<b>14.790</b>	<b>29.571</b>	<b>12.940</b>	<b>41.121</b>	<b>234</b>
A. Kmetijstvo, lov, gozdarstvo	489	2	35	88	65	64	-	-	-	3	54	61	32	85	-
B. Ribištvo	13	-	-	1	1	7	-	-	-	-	-	4	-	-	-
C. Rudarstvo	40	-	4	8	5	9	-	-	-	-	3	7	3	1	-
D. Predelovalne dejavnosti	22.293	39	1.179	4.792	3.813	2.888	68	1	34	77	2.209	2.918	1.195	3.073	7
E. Oskrba z elektriko, plinom, vodo	1.878	4	42	123	333	281	25	-	4	5	156	271	184	449	1
F. Gradbeništvo	11.769	18	876	4.806	1.836	1.056	83	2	7	26	1.284	945	376	446	8
G. Trgovina, popravila motornih vozil in izdelkov šir. porabe	27.084	11	333	2.413	4.187	3.519	237	4	5	46	5.099	6.088	1.699	3.419	24
H. Gostinstvo	3.454	5	94	1.036	493	253	11	2	5	10	679	528	134	196	8
I. Promet, skladiščenje, zveze	11.604	3	179	1.107	1.993	1.858	45	1	11	33	1.444	2.622	871	1.414	23
J. Finančno posredništvo	8.860	-	10	231	376	1.968	19	-	1	13	149	2.348	948	2.786	11
K. Nepremičnine, najem in poslovne storitve	22.960	17	555	2.816	1.641	3.018	38	5	5	50	1.405	4.364	1.695	7.347	4
L. Javna uprava, obramba, socialno zavarovanje	20.153	2	66	610	811	2.102	19	1	3	21	1.184	4.326	1.861	9.061	86
M. Izobraževanje	13.736	14	212	794	603	1.390	14	1	3	15	220	1.278	1.813	7.373	6
N. Zdravstvo, socialno varstvo	12.830	2	225	1.651	618	2.138	18	6	31	36	416	2.674	1.626	3.352	37
O. Druge javne, skupne in osebne storit. dejavnosti	7.066	17	146	626	780	1.214	7	-	3	7	488	1.137	503	2.119	19



**5-7. SAMOZAPOSLjeni IN PRI NJIH ZAPOSLENE OSEBE PO STOPNJI STROKOVNE IZOBRAZBE V MESTNI OBČINI LJUBLJANA, stanje 31.12.**

	1999	2000	2001	2002	2003
<b>Skupaj</b>	<b>15.391</b>	<b>15.292</b>	<b>14.939</b>	<b>14.641</b>	<b>14.237</b>
Visoka	2.168	2.223	2.298	2.354	2.489
Doktorji	11	11	11	13	15
Magistri	52	56	65	86	99
Ostali	2.105	2.156	2.222	2.255	2.375
Višja	407	439	435	427	425
Srednja	3.023	3.055	3.042	3.035	3.030
Nižja	134	98	89	46	40
Visokokvalificirani	49	43	42	38	30
Kvalificirani	5.511	5.553	5.311	5.168	5.004
Polkvalificirani	135	103	89	118	95
Nekvalificirani	3.376	3.366	3.287	3.166	2.926
Neznano	588	412	346	289	198

**5-8. SAMOZAPOSLjeni IN PRI NJIH ZAPOSLENE OSEBE PO STOPNJI ŠOLSKE IZOBRAZBE V MESTNI OBČINI LJUBLJANA, stanje 31.12.**

	1999	2000	2001	2002	2003
<b>Skupaj</b>	<b>15.391</b>	<b>15.292</b>	<b>14.939</b>	<b>14.641</b>	<b>14.237</b>
1.-3. razred osnovne šole	2	3	2	2	2
4.-7. razred osnovne šole	299	281	259	223	197
Osnovna šola	3.416	3.344	3.209	3.111	2.868
Šola za KV	3.026	3.042	2.875	2.700	2.538
Srednja šola	1.690	1.670	1.619	1.560	1.467
Šola za VKV	48	41	39	36	28
I. stopnja	1	1	1	1	-
II. stopnja	7	4	4	4	4
III. stopnja	86	81	76	78	81
IV. stopnja	2.317	2.366	2.354	2.383	2.379
V. stopnja	1.336	1.385	1.422	1.473	1.561
Višja šola	407	439	435	427	425
Visoka šola	2.168	2.223	2.298	2.354	2.489
Neznano	588	412	346	289	198

**5-9. SAMOZAPOSLENI IN PRI NJIH ZAPOSLENE OSEBE PO STANDARDNI KLASIFIKACIJI DEJAVNOSTI IN STOPNJI STROKOVNE IZOBRAZBE V MESTNI OBČINI LJUBLJANA, stanje 31.12.2003**

		Stopnja strokovne izobrazbe										
		Visoka			Višja	Srednja	Nižja	VKV	KV	PKV	NKV	neznano
		Doktorji	Magistri	Ostali								
<b>Skupaj</b>	<b>14.237</b>	<b>15</b>	<b>99</b>	<b>2.375</b>	<b>425</b>	<b>3.030</b>	<b>40</b>	<b>30</b>	<b>5.004</b>	<b>95</b>	<b>2.926</b>	<b>198</b>
A. Kmetijstvo, lov, gozdarstvo	39	-	-	4	2	9	1	-	12	-	8	3
B. Ribištvo	-	-	-	-	-	-	-	-	-	-	-	-
C. Rudarstvo	11	-	-	-	-	2	1	-	3	1	4	-
D. Predelovalne dejavnosti	2.480	-	3	90	82	553	9	4	1.073	18	581	67
E. Oskrba z elektriko, plinom, vodo	2	-	-	2	-	-	-	-	-	-	-	-
F. Gradbeništvo	2.239	-	1	5	17	257	4	10	955	28	933	29
G. Trgovina, popravila motornih vozil in izdelkov šir. porabe	1.841	-	6	76	61	501	3	12	923	4	237	18
H. Gostinstvo	1.255	-	-	8	23	266	7	1	506	13	428	3
I. Promet, skladiščenje, zveze	1.099	-	-	9	7	146	4	-	606	15	292	20
J. Finančno posredništvo	34	-	1	3	4	15	-	-	7	-	3	1
K. Nepremičnine, najem in poslovne storitve	1.881	8	24	807	127	481	7	2	207	5	196	17
L. Javna uprava, obramba, socialno zavarovanje	-	-	-	-	-	-	-	-	-	-	-	-
M. Izobraževanje	75	1	3	22	10	20	-	-	16	-	3	-
N. Zdravstvo, socialno varstvo	412	-	4	172	33	182	-	-	11	-	9	1
O. Druge javne, skupne in osebne storit. dejavnosti	2.828	6	57	1.176	59	581	4	1	674	11	220	39
P. Zaseb. gospodinj. z zaposl. osebjem	41	-	-	1	-	17	-	-	11	-	12	-

**5-10. SAMOZAPOSLENI IN PRI NJIH ZAPOSLENE OSEBE PO STANDARDNI KLASIFIKACIJI DEJAVNOSTI  
IN STOPNJI ŠOLSKE IZOBRAZBE V MESTNI OBČINI LJUBLJANA, stanje 31.12.2003**

	Stopnja šolske izobrazbe													Neznano	
	skupaj	1-3. r. OŠ	4-7 r. OŠ	OŠ	KV	Srednja	VKV	I. stop.	II. stop.	III. stop.	IV. stop.	V. stop.	Višja		Visoka
<b>Skupaj</b>	<b>14.237</b>	<b>2</b>	<b>197</b>	<b>2.868</b>	<b>2.538</b>	<b>1.467</b>	<b>28</b>	<b>-</b>	<b>4</b>	<b>81</b>	<b>2.379</b>	<b>1.561</b>	<b>425</b>	<b>2.489</b>	<b>198</b>
A. Kmetijstvo, lov, gozdarstvo	39	-	-	9	3	6	-	-	-	-	9	3	2	4	3
B. Ribištvo	-	-	-	-	-	-	-	-	-	-	-	-	-	-	-
C. Rudarstvo	11	-	1	5	3	-	-	-	-	-	-	2	-	-	-
D. Predelovalne dejavnosti	2.480	-	58	551	601	273	4	-	1	26	445	279	82	93	67
E. Oskrba z elektriko, plinom, vodo	2	-	-	-	-	-	-	-	-	-	-	-	-	2	-
F. Gradbeništvo	2.239	-	50	917	531	123	9	-	-	18	405	134	17	6	29
G. Trgovina, popravila motornih vozil in izdelkov šir. porabe	1.841	-	18	225	428	242	12	-	1	9	487	258	61	82	18
H. Gostinstvo	1.255	2	24	422	213	101	1	-	-	13	280	165	23	8	3
I. Promet, skladiščenje, zveze	1.099	-	23	291	395	63	-	-	-	9	199	83	7	9	20
J. Finančno posredništvo	34	-	-	3	4	8	-	-	-	-	3	7	4	4	1
K. Nepremičnine, najem in poslovne storitve	1.881	-	20	189	123	252	2	-	-	1	82	229	127	839	17
L. Javna uprava, obramba, socialno zavarovanje	-	-	-	-	-	-	-	-	-	-	-	-	-	-	-
M. Izobraževanje	75	-	-	3	13	11	-	-	-	1	2	9	10	26	-
N. Zdravstvo, socialno varstvo	412	-	-	10	7	91	-	-	-	-	3	91	33	176	1
O. Druge javne, skupne in osebne storit. dejavnosti	2.828	-	2	232	211	286	-	-	2	4	459	295	59	1.239	39
P. Zaseb. gospodinj. z zaposl. osebjem	41	-	1	11	6	11	-	-	-	-	5	6	-	1	-

**5-11. BREZPOSELNI PO STOPNJI STROKOVNE IZOBRAZBE V MESTNI OBČINI LJUBLJANA, letno povprečje**

	1999	2000	2001	2002	2003
<b>Brezposelni - vsi</b>	<b>13.157</b>	<b>11.905</b>	<b>10.813</b>	<b>10.442</b>	<b>10.589</b>
od tega ženske	6.594	5.842	5.359	5.079	5.322
I.stopnja	4.989	4.611	4.249	4.050	3.682
II.stopnja	596	525	494	475	435
III.stopnja	173	127	104	88	71
IV.stopnja	2.895	2.582	2.263	2.192	2.221
V.stopnja	3.242	2.806	2.558	2.485	2.841
VI.stopnja	566	541	421	374	394
VII.in VIII. stopnja	696	713	724	778	945

I.-IV. stopnja - nepriučeni, priučeni in poklicna šola

V. stopnja - štiriletna srednja šola

VI. stopnja - višja šola

VII. stopnja - visoka šola

VIII. stopnja - magisterij

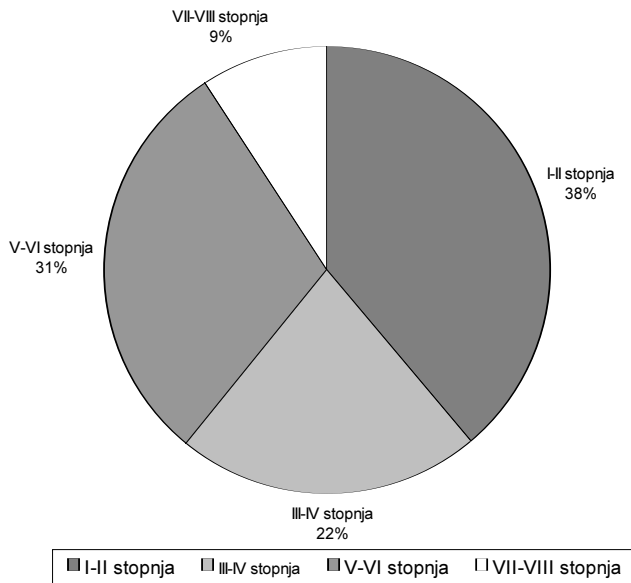
**5-12. POTREBE PO DELAVCIH IN KRITJE LE-TEH PO STOPNJI STROKOVNE IZOBRAZBE V UPRAVNI ENOTI LJUBLJANA**

		1999	2000	2001	2002	2003
<b>S k u p a j</b>	<b>potrebe</b>	<b>37.318</b>	<b>38.129</b>	<b>35.822</b>	<b>33.546</b>	<b>34.266</b>
	<b>kritje</b>	<b>29.878</b>	<b>28.172</b>	<b>25.162</b>	<b>25.395</b>	<b>26.677</b>
I.stopnja	potrebe	8.044	7.739	7.401	5.871	6.666
	kritje	7.305	7.123	6.325	5.372	6.170
II.stopnja	potrebe	2.110	2.292	2.250	1.766	1.731
	kritje	821	987	809	802	798
III.stopnja	potrebe	245	531	284	322	207
	kritje	158	172	119	121	122
IV.stopnja	potrebe	9.587	9.628	8.562	8.531	8.222
	kritje	8.635	6.408	5.758	5.949	5.756
V.stopnja	potrebe	8.495	8.599	8.206	8.009	8.124
	kritje	7.231	7.180	6.524	6.974	7.074
VI.stopnja	potrebe	2.263	2.180	1.832	1.646	1.751
	kritje	1.551	1.496	1.092	1.002	957
VII.in VIII.stopnja	potrebe	6.574	7.160	7.287	7.401	7.565
	kritje	4.177	4.806	4.535	5.175	5.800

**5-13. ŠTEVILO PRIPRAVNIKOV PO STANDARDNI KLASIFIKACIJI DEJAVNOSTI IN STOPNJI ŠOLSKE IZOBRAZBE V MESTNI OBČINI LJUBLJANA, stanje 31.12.2003**

	Skupaj	Srednja šolska izobrazba	Višja šolska izobrazba	Visoka šolska izobrazba
<b>Skupaj</b>	<b>1.159</b>	<b>235</b>	<b>20</b>	<b>904</b>
A. Kmetijstvo, lov, gozdarstvo	-	-	-	-
B. Ribišstvo	-	-	-	-
C. Rudarstvo	-	-	-	-
D. Predelovalne dejavnosti	103	18	1	84
E. Oskrba z elektriko, plinom, vodo	15	3	1	11
F. Gradbeništvo	23	7	2	14
G. Trgovina, popr. motor. vozil in izdel. šir. porabe	50	24	1	25
H. Gostinstvo	8	5	-	3
I. Promet, skladiščenje, zveze	37	13	2	22
J. Finančno posredništvo	113	22	-	91
K. Nepremičnine, najem in poslovne storitve	139	25	2	112
L. Javna uprava, obramba, socialno zavarovanje	386	63	4	319
M. Izobraževanje	45	-	3	42
N. Zdravstvo, socialno varstvo	201	49	4	148
O. Druge javne, skupne in osebne storit. dejavnosti	39	6	-	33

**STRUKTURA NEZAPOSLENIH PO STOPNJI STROKOVNE IZOBRAZBE  
V MOL V LETU 2003**



**6-1. NEKATERI POMEMBNEJŠI PODATKI O POSLOVANJU GOSPODARSKIH DRUŽB NA PODROČJU MESTNE OBČINE LJUBLJANA**

	Število družb	Število zaposlenih	Dodana vrednost v tisoč SIT	Čisti dobiček v tisoč SIT	Čista izguba v tisoč SIT
1997	11.376	118.806	474.860.983	70.727.846	65.702.975
1998	11.732	117.438	525.412.884	85.107.521	62.779.732
1999	11.877	117.451	584.407.224	96.217.252	44.753.413
2000	12.183	118.804	639.513.451	115.007.532	83.203.046
2001	12.101	118.951	732.837.550	124.670.646	153.991.982
2002	12.374	117.748	851.072.000	176.449.000	95.419.000
2003	12.468	119.149	951.261.910	219.759.957	85.934.677

## 7. KMETIJSTVO

---

### 7-1. KOLIČINSKI ODKUP KMETIJSKIH PROIZVODOV V UPRAVNI ENOTI LJUBLJANA

	Merska enota	1999	2000	2001	2002	2003
Prašiči	- tona	26	25	27	10	20
Klavno govedo	- tona	828	969	2.176	2.176	2.178
Teleta	- tona	13	24	39	41	42
Jajca	- tisoč kosov	792	1.463	1.410	1.686	1.421
Mleko	- tisoč litrov	15.594	10.414	23.939	24.334	24.693
Krompir	- tona	189	294	976	554	174
Pšenica	- tona	471	645	489	462	353



## 8-1. UVOZ IN IZVOZ INDUSTRIJE PO STANDARDNI KLASIFIKACIJI DEJAVNOSTI V MESTNI OBČINI LJUBLJANA

v 000 SIT

	2002		2003	
	Uvoz surovin in materialov za redno proizvodnjo	Izvoz proizvodov redne proizvodnje	Uvoz surovin in materialov za redno proizvodnjo	Izvoz proizvodov redne proizvodnje
<b>Skupaj</b>	<b>865.250.616</b>	<b>337.437.751</b>	<b>987.189.748</b>	<b>388.190.633</b>
<b>C Rudarstvo</b>	<b>33.185.884</b>	<b>56.197</b>	<b>37.348.726</b>	<b>30.456</b>
CA Pridobivanje energetskih surovin	30.787.030	30	34.986.932	907
CB Pridobivanje rud in kamnin, razen energetskih	2.398.854	56.167	2.361.794	29.549
<b>D Predelovalne dejavnosti</b>	<b>827.785.810</b>	<b>314.002.074</b>	<b>935.102.638</b>	<b>364.287.972</b>
DA Proiz. hrane, pijač, tobačnih izd.	53.655.315	33.290.539	55.107.390	35.842.711
DB Proiz. tekstilij; tekstil., krznenih izd.	28.295.810	6.944.361	28.763.075	6.545.742
DC Proiz. usnja, usnjenih izdelkov	8.011.274	1.823.043	7.880.399	1.624.810
DD Obdelava in predelava lesa	6.524.571	4.968.821	7.812.049	5.812.005
DE Proiz. vlaknin, papirja; založništvo in tiskarstvo	38.336.727	26.070.580	39.979.124	25.732.241
DF Proiz. koksa, naftnih deriv., jedrskega goriva	98.110.963	1.049.581	107.614.242	1.147.639
DG Proiz. kemikalij, kemičnih izdelkov, umetnih vlaken	136.896.098	118.855.790	155.126.282	158.416.934
DH Proiz. izd. iz gume in plastičnih mas	23.591.212	4.606.523	25.682.359	4.782.958
DI Proiz.dr. nekovinskih mineral.izd.	12.326.712	1.934.797	13.904.823	841.296
DJ Proiz. kovin in kovinskih izdelkov	39.507.546	12.765.215	46.036.404	13.738.550
DK Proiz. strojev in naprav	60.461.514	29.861.581	72.883.103	31.355.808
DL Proiz. električne in optične opreme	152.363.843	51.824.029	158.121.785	56.622.624
DM Proiz. vozil in plovil	149.847.404	13.682.375	193.577.549	15.530.773
DN Proiz. pohištva; dr. predelovalne dejavnosti ter reciklaža	19.856.821	6.324.839	22.614.054	6.293.881
<b>E Oskrba z elektriko, plinom in vodo</b>	<b>4.278.922</b>	<b>23.379.480</b>	<b>14.738.384</b>	<b>23.872.205</b>

**8-2. PRODAJA INDUSTRIJSKIH PROIZVODOV MESTNE OBČINE LJUBLJANA, STRUKTURNI DELEŽI IN DELEŽI V PRODAJI NA RAVNI SLOVENIJE PO STANDARDNI KLASIFIKACIJI DEJAVNOSTI V LETU 2002**

	Prodaja industrijskih proizvodov v 000 sit	Strukturni delež (v %)	Delež MOL v slovenski prodaji (v %)
<b>Skupaj</b>	<b>3.366.584.845</b>	<b>100,0</b>	<b>14,2</b>
<b>C Rudarstvo</b>	<b>44.041.441</b>	<b>1,3</b>	<b>0,7</b>
<b>D Predelovalne dejavnosti</b>	<b>3.099.071.996</b>	<b>92,1</b>	<b>12,5</b>
DA Proiz. hrane, pijač, tobačnih izd.	397.647.591	11,8	24,8
DB Proiz. tekstilij; tekstilnih, krznenih izd.	185.173.138	5,5	2,6
DC Proiz. usnja, usnjenih izdelkov	48.858.198	1,5	0,4
DD Obdelava in predelava lesa	86.770.299	2,6	0,9
DE Proiz. vlaknin, papirja; založništvo in tiskarstvo	229.453.609	6,8	31,1
DF Proiz. koksa, naftnih derivatov in jedrskega goriva	4.164.996	0,1	35,3
DG Proiz. kemikalij, kemičnih izdelkov, umetnih vlaken	341.169.081	10,1	26,5
DH Proiz. izd. iz gume in plastičnih mas	146.908.372	4,4	4,6
DI Proiz. dr. nekovinskih mineral. izd.	136.190.950	4,0	4,6
DJ Proiz. kovin in kovinskih izdelkov	403.786.414	12,0	4,8
DK Proiz. strojev in naprav	351.152.781	10,4	7,2
DL Proiz. električne in optične opreme	290.624.974	8,6	18,3
DM Proiz. vozil in plovil	320.942.092	9,5	1,5
DN Proiz. pohištva; dr. predelovalne dejavnosti ter reciklaža	156.229.501	4,6	3,4
<b>E Oskrba z elektr., plinom in vodo<sup>1)</sup></b>	<b>223.471.408</b>	<b>6,6</b>	<b>40,0</b>

1) Podjetja z dejavnostjo zbiranja, čiščenja in distribucije vode niso zajeta.

**9-1. OBRTNI OBRATI, OBRTNI OBRATI Z OBRTI PODOBNO DEJAVNOSTJO IN OBRATI Z DOMAČO IN UMETNO OBRTJO PO PRAVNOORGANIZACIJSKIH OBLIKAH V MESTNI OBČINI LJUBLJANA - stanje 31.12.**

	2001			2002			2003		
	skupaj	obrati z obrt. dejavnostmi	obrati z obrti podob. dejavnostmi	skupaj	obrati z obrt. dejavnostmi	obrati z obrti podob. dejavnostmi	skupaj	obrati z obrt. dejavnostmi	obrati z obrti podob. dejavnostmi
<b>Fizične osebe</b>	<b>4.230</b>	<b>1.914</b>	<b>2.316</b>	<b>4.130</b>	<b>1.892</b>	<b>2.238</b>	<b>3.911</b>	<b>1.832</b>	<b>2.079</b>
Samostojni podjetniki posamezniki	4.225	1.913	2.312	4.128	1.892	2.236	3.911	1.832	2.079
Drugo	5	1	4	2	-	2	-	-	-
<b>Pravne osebe</b>	<b>1.185</b>	<b>773</b>	<b>452</b>	<b>1.386</b>	<b>875</b>	<b>511</b>	<b>1.432</b>	<b>898</b>	<b>534</b>
Družbe z neomejeno odgovornostjo	69	39	30	83	48	35	92	54	38
Komanditne družbe	25	18	7	32	23	9	40	26	14
Družbe z omejeno odgovornostjo	1.089	685	404	1.224	767	457	1.256	783	473
Delniške družbe	27	25	2	37	33	4	37	33	4
Drugo	15	6	9	10	4	6	7	2	5
Domača in umetna obrt <sup>1)</sup>									
<b>Fizične osebe</b>	<b>65</b>	-	-	<b>60</b>	-	-	<b>48</b>	-	-
Samostojni podjetniki posamezniki	62	-	-	57	-	-	48	-	-
Drugo	3	-	-	3	-	-	-	-	-
<b>Pravne osebe</b>	<b>1</b>	-	-	<b>2</b>	-	-	<b>2</b>	-	-
Družbe z omejeno odgovornostjo	1	-	-	1	-	-	-	-	-
Komanditne družbe	-	-	-	1	-	-	1	-	-
Delniške družbe	-	-	-	-	-	-	1	-	-

1) Podatek o številu obratov domače in umetne obrti je lahko prikazan le kot dejavnost fizične ali pravne osebe.

**9-2. OBRTNE DEJAVNOSTI PO STANDARDNI KLASIFIKACIJI DEJAVNOSTI IN PRAVNOORGANIZACIJSKIH OBLIKAH V MESTNI OBČINI LJUBLJANA - stanje 31.12.2003**

	Fizične osebe			Pravne osebe					
	Skupaj	Samost. podjet. posamezniki	Druge	Skupaj	Družbe z neom. odgovornost.	Komanditne družbe	Družbe z omej. odgovornost.	Delniške družbe	Druge
<b>Skupaj</b>	<b>1.832</b>	<b>1.832</b>	<b>-</b>	<b>898</b>	<b>54</b>	<b>26</b>	<b>783</b>	<b>33</b>	<b>2</b>
Pro. hrane, pijač in krmil	25	25	-	10	-	-	9	1	-
Pro. tekstilij; usnjenih oblačil; tekstilnih in krznenih izdelkov	50	50	-	18	2	-	16	-	-
Pro. usnja, obutve in usnjenih izdelkov, razen oblačil	28	28	-	5	-	-	5	-	-
Obdelava in predelava lesa	45	45	-	8	-	-	8	-	-
Pro. izd. iz gume in plast. mas	1	1	-	-	-	-	-	-	-
Pro. dr. nekov. mineralnih izd.	15	15	-	5	-	-	4	1	-
Pro. kovin in kovinskih izd.	189	189	-	38	2	-	36	-	-
Pro. strojev in naprav	62	62	-	1	-	-	-	1	-
Pro. električne in optične opreme	120	120	-	87	1	1	84	-	1
Pro. pohištva in dr. pre. dejav.	60	60	-	20	-	-	20	-	-
Gradbeništvo	619	619	-	386	27	17	326	15	1
Trgovina, popravila mot. vozil in izd. široke porabe	245	245	-	136	10	3	113	10	-
Poslovanje z nepremičninami, najem in poslovne storitve	75	75	-	115	4	-	108	3	-
Druge javne, skupne in osebne storitvene dejavnosti	298	298	-	69	8	5	54	2	-

**9-3. OBRTI PODOBNE DEJAVNOSTI PO STANDARDNI KLASIFIKACIJI DEJAVNOSTI IN PRAVNO-ORGANIZACIJSKIH OBLIKAH V MESTNI OBČINI LJUBLJANA - stanje 31.12.2003**

	Fizične osebe			Pravne osebe					
	Skupaj	Samost. podjet. posamezniki	Druge	Skupaj	Družbe z neom. odgovornost.	Komanditne družbe	Družbe z omej. odgovornost.	Delniške družbe	Druge
<b>Skupaj</b>	<b>2.079</b>	<b>2.079</b>	<b>-</b>	<b>534</b>	<b>38</b>	<b>14</b>	<b>473</b>	<b>4</b>	<b>5</b>
Kmetijstvo, lov, gozdarstvo	29	29	-	12	1	1	9	1	-
Pridobivanje rud in kamnin, razen energetskih	2	2	-	2	-	-	2	-	-
Pro. hrane, pijač, krmil in tobačnih izd.	8	8	-	4	-	-	4	-	-
Pro. tekstilij; usnjenih oblačil; tekstil. in krznenih izdelkov	81	81	-	28	5	-	23	-	-
Pro. usnja, obutve in usnjenih izdelkov, razen oblačil	4	4	-	-	-	-	-	-	-
Obdelava in predelava lesa	27	27	-	34	1	-	31	-	2
Pro. vlaknin, papirja ter izd. iz njih; založništvo in tiskarstvo	109	109	-	47	-	-	47	-	-
Pro. kemikalij, kemičnih izdelkov, umetnih vlaken	12	12	-	6	-	-	6	-	-
Pro. izd. iz gume in plastičnih mas	80	80	-	24	1	1	22	-	-
Pro. dr. nekovinskih mineralnih izd.	10	10	-	4	-	-	4	-	-
Pro. kovin in kovinskih izdelkov	115	115	-	28	-	-	28	-	-
Pro. strojev in naprav	43	43	-	10	-	-	9	1	-
Pro. električne in optične opreme	23	23	-	15	1	-	13	1	-
Pro. vozil in plovil	5	5	-	4	-	-	4	-	-
Pro. pohištva in druge predelovalne dejavnosti; reciklaža	38	38	-	13	-	-	12	1	-
Gradbeništvo	336	336	-	147	14	7	123	-	3
Trgovina, popravila motor. vozil in izdelkov široke porabe	63	63	-	21	2	1	18	-	-
Gostinstvo	195	195	-	1	-	-	1	-	-
Promet, skladiščenje in zveze	703	703	-	2	-	-	2	-	-
Poslovanje z nepremičninami, najem in poslovne storitve	173	173	-	119	12	3	104	-	-
Druge javne, skupne in osebne storitvene dejavnosti	23	23	-	13	1	1	11	-	-

**9-4. SAMOZAPOSELENE IN ZAPOSLENE OSEBE V OBRTNIH OBRATIH PO PRAVNOORGANIZACIJSKIH OBLIKAH V MESTNI OBČINI LJUBLJANA**

	2001		2002		2003	
	samoza- posleni	zaposleni	samoza- posleni	zaposleni	samoza- posleni	zaposleni
<b>Fizične osebe</b>						
<b>Skupaj</b>	<b>1.590</b>	<b>2.699</b>	<b>1.527</b>	<b>2.607</b>	<b>1.498</b>	<b>2.467</b>
Samostojni podjetniki posamezniki	1.590	2.699	1.527	2.607	1.498	2.467
Drugo	-	-	-	-	-	-
<b>Pravne osebe</b>						
<b>Skupaj</b>	<b>257</b>	<b>11.446</b>	<b>263</b>	<b>15.855</b>	<b>272</b>	<b>15.984</b>
Družbe z neomejeno odgovornostjo	16	117	17	140	21	96
Komanditne družbe	10	15	9	22	10	40
Družbe z omejeno odgovornostjo	229	7.258	234	8.328	237	8.528
Delniške družbe	2	3.227	3	6.571	4	6.894
Drugo	-	829	-	794	-	426
<b>Domača in umetna obrt<sup>1)</sup></b>						
<b>Fizične osebe</b>	<b>27</b>	<b>-</b>	<b>24</b>	<b>-</b>	<b>24</b>	<b>2</b>
Samostojni podjetniki posamezniki	27	-	24	-	24	2
Drugo	-	-	-	-	-	-
<b>Pravne osebe</b>	<b>1</b>	<b>-</b>	<b>1</b>	<b>-</b>	<b>1</b>	<b>-</b>
Družbe z omejeno odgovornostjo	1	-	1	-	1	-
Drugo	-	-	-	-	-	-

1) Podatek o številu samozaposlenih in zaposlenih oseb v domači in umetni obrti je lahko prikazan le kot dejavnost fizične ali pravne osebe

**9-5. SAMOZAPOSELENE IN ZAPOSLENE OSEBE V OBRTNIH OBRATIH Z OBRTI PODOBNIMI DEJAVNOSTMI PO PRAVNOORGANIZACIJSKIH OBLIKAH V MESTNI OBČINI LJUBLJANA**

	2001		2002		2003	
	samoza- posleni	zaposleni	samoza- posleni	zaposleni	samoza- posleni	zaposleni
<b>Fizične osebe</b>						
<b>Skupaj</b>	<b>1.909</b>	<b>2.687</b>	<b>1.813</b>	<b>2.542</b>	<b>1.707</b>	<b>2.416</b>
Samostojni podjetniki posamezniki	1.909	2.687	1.813	2.542	1.707	2.416
Drugo	-	-	-	-	-	-
<b>Pravne osebe</b>						
<b>Skupaj</b>	<b>175</b>	<b>2.888</b>	<b>181</b>	<b>3.205</b>	<b>181</b>	<b>4.671</b>
Družbe z neomejeno odgovornostjo	17	33	18	40	17	43
Komanditne družbe	3	5	2	7	1	15
Družbe z omejeno odgovornostjo	154	2.322	160	2.571	162	3.772
Delniške družbe	1	268	1	477	1	726
Drugo	-	260	-	110	-	115

**9-6. SAMOZAPOSLANI V OBRTNI DEJAVNOSTI PO STANDARDNI KLASIFIKACIJI DEJAVNOSTI IN PRAVNOORGANIZACIJSKIH OBLIKAH V MESTNI OBČINI LJUBLJANA - stanje 31.12.2003**

	Fizične osebe			Pravne osebe					
	Skupaj	Samost. podjet. posamezniki	Druge	Skupaj	Družbe z neom. odgovornost.	Komanditne družbe	Družbe z omej. odgovornost.	Delniške družbe	Druge
<b>Skupaj</b>	<b>1.498</b>	<b>1.498</b>	<b>-</b>	<b>272</b>	<b>21</b>	<b>10</b>	<b>237</b>	<b>4</b>	<b>-</b>
Pro. hrane, pijač in krmil	22	22	-	1	-	-	1	-	-
Pro. tekstilij; usnjenih oblačil; tekstilnih in krznenih izdelkov	42	42	-	3	2	-	1	-	-
Pro. usnja, obutve in usnjenih izdelkov, razen oblačil	20	20	-	4	-	-	4	-	-
Obdelava in predelava lesa	36	36	-	2	-	-	2	-	-
Pro. izd. iz gume in plast. mas	1	1	-	-	-	-	-	1	-
Pro. dr. nekov. mineralnih izd.	11	11	-	1	-	-	1	-	-
Pro. kovin in kovinskih izd.	137	137	-	9	-	-	9	-	-
Pro. strojev in naprav	46	46	-	4	-	-	4	-	-
Pro. el. in optične opreme	80	80	-	23	-	1	22	-	-
Pro. pohištva in dr. pre. dejav.	52	52	-	6	-	-	6	-	-
Gradbeništvo	523	523	-	136	13	8	112	3	-
Trgovina, popravila mot. vozil in izd. široke porabe	207	207	-	41	2	1	38	-	-
Poslovanje z nepremičninami, najem in poslovne storitve	56	56	-	22	2	-	20	-	-
Druge javne, skupne in osebne storitvene dejavnosti	265	265	-	20	2	-	17	1	-

**9-7. SAMOZAPOSLANI V OBRTI PODOBNIH DEJAVNOSTIH PO STANDARDNI KLASIFIKACIJI DEJAVNOSTI IN PRAVNOORGANIZACIJSKIH OBLIKAH V MESTNI OBČINI LJUBLJANA - stanje 31.12.2003**

	Fizične osebe			Pravne osebe					
	Skupaj	Samost. podjet. posamezniki	Druge	Skupaj	Družbe z neom. odgovornost.	Komanditne družbe	Družbe z omej. odgovornost.	Delniške družbe	Druge
<b>Skupaj</b>	<b>1.707</b>	<b>1.707</b>	<b>-</b>	<b>181</b>	<b>17</b>	<b>1</b>	<b>162</b>	<b>1</b>	<b>-</b>
Kmetijstvo, lov, gozdarstvo	23	23	-	4	-	-	3	1	-
Pridobivanje rud in kamnin, razen energetskih	1	1	-	-	-	-	-	-	-
Pro. hrane, pijač, krmil in tobacnih izd.	6	6	-	1	-	-	1	-	-
Pro. tekstilij; usnjenih oblačil; tekstil. in krznenih izdelkov	62	62	-	10	1	-	9	-	-
Pro. usnja, obutve in usnjenih izdelkov, razen oblačil	4	4	-	-	-	-	-	-	-
Obdelava in predelava lesa	21	21	-	8	1	-	7	-	-
Pro. vlaknin, papirja ter izd. iz njih; založništvo in tiskarstvo	82	82	-	24	-	-	24	-	-
Pro. kemikalij, kemičnih izd., umet. vl.	7	7	-	1	-	-	1	-	-
Pro. izd. iz gume in plastičnih mas	49	49	-	11	1	-	10	-	-
Pro. dr. nekovinskih mineralnih izd.	5	5	-	1	-	-	1	-	-
Pro. kovin in kovinskih izdelkov	83	83	-	7	-	-	7	-	-
Pro. strojev in naprav	36	36	-	1	-	-	1	-	-
Pro. električne in optične opreme	14	14	-	6	-	-	6	-	-
Pro. vozil in plovil	4	4	-	-	-	-	-	-	-

**9-7. SAMOZAPOSLANI V OBRTI PODOBNIH DEJAVNOSTIH PO STANDARDNI KLASIFIKACIJI DEJAVNOSTI IN PRAVNOORGANIZACIJSKIH OBLIKAH V MESTNI OBČINI LJUBLJANA - nadaljevanje**

	Fizične osebe			Pravne osebe					
	Skupaj	Samost. podjet. posamezniki	Druge	Skupaj	Družbe z neom. odgovornost.	Komanditne družbe	Družbe z omej. odgovornost.	Delniške družbe	Druge
Pro. pohištva in druge predelovalne dejavnosti; reciklaža	22	22	-	4	-	-	4	-	-
Gradbeništvo	292	292	-	56	8	-	48	-	-
Trgovina, popravila motor. vozil in izdelkov široke porabe	55	55	-	7	1	-	6	-	-
Gostinstvo	164	164	-	1	-	-	1	-	-
Promet, skladiščenje in zveze	637	637	-	1	-	-	1	-	-
Poslovanje z nepremičninami, najem in poslovne storitve	121	121	-	34	4	1	29	-	-
Druge javne, skupne in osebne storitvene dejavnosti	19	19	-	4	1	-	3	-	-

**9-8. ZAPOSLENI V OBRTNI DEJAVNOSTI PO STANDARDNI KLASIFIKACIJI DEJAVNOSTI TER PO PRAVNOORGANIZACIJSKIH OBLIKAH V MESTNI OBČINI LJUBLJANA - stanje 31.12.2003**

	Fizične osebe			Pravne osebe					
	Skupaj	Samost. podjet. posamezniki	Druge	Skupaj	Družbe z neom. odgovornost.	Komanditne družbe	Družbe z omej. odgovornost.	Delniške družbe	Druge
<b>Skupaj</b>	<b>2.467</b>	<b>2.467</b>		<b>15.984</b>	<b>96</b>	<b>40</b>	<b>8.528</b>	<b>6.894</b>	<b>426</b>
Pro. hrane, pijač in krmil	125	125	-	615	-	-	87	528	-
Pro. tekstilij; usnjenih oblačil; tekstilnih in krznenih izdelkov	48	48	-	42	2	-	40	-	-
Pro. usnja, obutve in usnjenih izdelkov, razen oblačil	31	31	-	19	-	-	19	-	-
Obdelava in predelava lesa	103	103	-	35	-	-	35	-	-
Pro. izd. iz gume in plastičnih mas	1	1	-	-	-	-	-	-	-
Pro. dr. nekov. mineralnih izd.	9	9	-	122	-	-	9	113	-
Pro. kovin in kovinskih izd.	268	268	-	312	7	-	305	-	-
Pro. strojev in naprav	43	43	-	181	-	-	81	100	-
Pro. električne in optične opreme	80	80	-	306	-	-	305	-	1
Pro. pohištva in dr. pre. dejav.	96	96	-	81	-	-	81	-	-
Gradbeništvo	854	854	-	9.046	70	34	3.726	4.791	425
Trgovina, popravila mot. vozil in izd. široke porabe	341	341	-	2.917	8	5	1.951	953	-
Poslovanje z nepremičninami, najem in poslovne storitve	53	53	-	1.834	1	-	1.692	141	-
Druge javne, skupne in osebne storitvene dejavnosti	415	415	-	474	8	1	197	268	-

**9-9. ZAPOSLENI V OBRTI PODOBNIH DEJAVNOSTIH PO STANDARDNI KLASIFIKACIJI DEJAVNOSTI IN PRAVNOORGANIZACIJSKIH OBLIKAH V MESTNI OBČINI LJUBLJANA - stanje 31.12.2003**

	Fizične osebe			Pravne osebe					
	Skupaj	Samost. podjet. posamezniki	Druge	Skupaj	Družbe z neom. odgovornost.	Komanditne družbe	Družbe z omejj. odgovornost.	Delniške družbe	Druge
<b>Skupaj</b>	<b>2.416</b>	<b>2.416</b>	<b>-</b>	<b>4.671</b>	<b>43</b>	<b>15</b>	<b>3.772</b>	<b>726</b>	<b>115</b>
Kmetijstvo, lov, gozdarstvo	25	25	-	312	1	-	117	194	-
Pridobivanje rud in kamnin, razen energetskih	1	1	-	8	-	-	8	-	-
Pro. hrane, pijač, krmil in tobačnih izd.	2	2	-	6	-	-	6	-	-
Pro. tekstilij; usnjenih oblačil; tekstil. in krznenih izdelkov	119	119	-	57	5	-	52	-	-
Pro. usnja, obutve in usnjenih izdelkov, razen oblačil	7	7	-	-	-	-	-	-	-
Obdelava in predelava lesa	49	49	-	163	1	-	162	-	-
Pro. vlaknin, papirja ter izd. iz njih; založništvo in tiskarstvo	112	112	-	201	-	-	201	-	-
Pro. kemikalij, kemičnih izd., umet. vl.	3	3	-	1	-	-	1	-	-
Pro. izd. iz gume in plastičnih mas	141	141	-	91	-	1	90	-	-
Pro. dr. nekovinskih mineralnih izd.	19	19	-	24	-	-	24	-	-
Pro. kovin in kovinskih izdelkov	219	219	-	123	-	-	123	-	-
Pro. strojev in naprav	33	33	-	235	-	-	73	162	-
Pro. električne in optične opreme	3	3	-	295	2	-	78	215	-
Pro. vozil in plovil	1	1	-	39	-	-	39	-	-
Pro. povišstva in druge predelovalne dejavnosti; reciklaža	29	29	-	183	-	-	28	155	-
Gradbeništvo	394	394	-	862	7	10	730	-	115
Trgovina, popravila motor. vozil in izdelkov široke porabe	99	99	-	133	5	1	127	-	-
Gostinstvo	613	613	-	3	-	-	3	-	-
Promet, skladiščenje in zveze	371	371	-	16	-	-	16	-	-
Poslovanje z nepremičninami, najem in poslovne storitve	155	155	-	1.772	17	2	1.753	-	-
Druge javne, skupne in osebne storitvene dejavnosti	21	21	-	147	5	1	141	-	-



## 10-1. VREDNOST OPRAVLJENIH GRADBENIH DEL

v 000 SIT

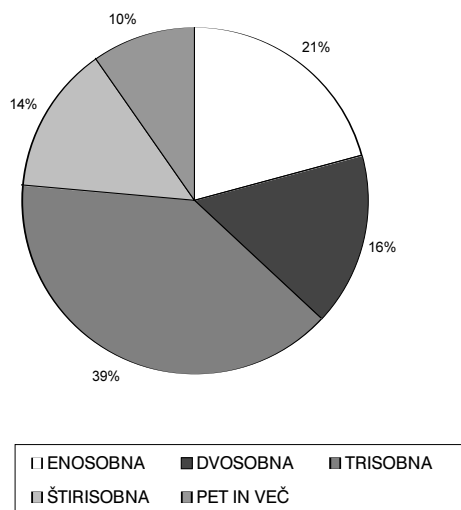
	Skupaj	Pravne osebe	Od skupnega na stanovanjskih zgradbah <sup>1)</sup>
1992	16.696.087	14.468.595	4.505.639
1993	16.732.382	14.526.116	3.486.117
1994	20.602.134	17.852.839	5.015.954
UEL 1995	23.161.232	23.161.232	3.754.588
MOL 1995	21.685.989	21.685.989	3.754.588
MOL 1996	39.385.498	38.965.870	6.199.461
MOL 1997	39.446.503	39.446.503	5.610.459
MOL 1998	53.864.663	53.864.663	7.645.277
MOL 1999	65.435.289	63.803.253	12.275.797
MOL 2000	61.159.867	57.285.465	14.878.265
MOL 2001	67.367.271	65.298.711	20.056.948
MOL 2002	56.118.064	53.822.140	10.250.852

1) V vrednost opravljenih gradbenih del je vključena vrednost vgrajenega materiala in opreme, vsa obrtniška in inštalacijska dela ter vzdrževalna dela na starejših zgradbah, ne zajema pa stroškov nabave zemljišča, komunalnega opremljanja, razseljevanja, projektnih storitev in stroškov notranje opreme.

## 10-2. GRADNJA STANOVANJ V MESTNI OBČINI LJUBLJANA

	1998	1999	2000	2001	2002
<b>Gradnja stanovanj</b>					
dokončana stanovanja - vsa					
število	404	341	926	803	1.219
površina v m <sup>2</sup>	30.397	34.603	72.576	69.765	112.775
dokončana stan. fizičnih oseb					
število	55	140	213	294	256
površina v m <sup>2</sup>	6.639	20.453	29.620	35.739	32.795
dokončana stan. pravnih oseb					
število	349	201	713	509	963
površina v m <sup>2</sup>	23.758	14.150	42.956	34.026	79.980
<b>Povprečna površina stanovanj</b>					
v m <sup>2</sup> - vseh	75	101	78	87	93
stanovanj fizičnih oseb	121	146	139	122	128

### DELEŽ DOKONČANIH STANOVANJ PO VRSTAH V MOL V LETU 2002



## 11-1. MOTORNA VOZILA, OSEBNI AVTOMOBILI, VOZNIKI IN PROMETNE NESREČE

	Motorna vozila		Vozniki motornih vozil	Prometne nesreče s poškodovanimi in mrtvimi
	vsa	osebni avtomobili		
1984	113.965	100.626	121.646	1.008
1985	114.832	100.098	124.667	914
1986	121.366	101.941	127.884	943
1987	125.247	106.068	132.702	943
1988	127.371	108.798	138.209	853
1989	129.369	108.641	144.530	911
1990	132.031	111.854	151.261	761
1991	133.742	113.736	163.365	833
1992	134.313	114.104	165.733	893
1993	140.717	119.886	173.019	952
1994	144.060	125.839	174.692	871
UEL 1995	154.931	133.995	178.936	828
UEL 1996	160.816	138.104	221.752 <sup>1)</sup>	843
MOL 1996	135.567	116.916	180.260 <sup>1)</sup>	627
MOL 1997	139.674	120.230	182.079 <sup>1)</sup>	687
MOL 1998	142.567	122.469	183.990 <sup>1)</sup>	603
MOL 1999	146.188	125.105	185.996 <sup>1)</sup>	801
MOL 2000	148.296	126.775	188.311 <sup>1)</sup>	1.046
MOL 2001	149.753	127.049	189.894 <sup>1)</sup>	1.353
MOL 2002	154.838	127.969	198.628 <sup>1)</sup>	1.541
MOL 2003	154.787	128.478	210.457 <sup>1)</sup>	1.791

1) Število veljavnih voznških dovoljenj

**11-2. ŠTEVILO REGISTRIRANIH MOTORNIH VOZIL V MESTNI OBČINI LJUBLJANA, stanje 31.12.**

	1999	2000	2001	2002	2003
Vsa motorna vozila	146.188	148.296	149.753	154.838	154.787
pravne osebe	32.066	32.905	33.670	37.081	36.441
fizične osebe	114.122	115.391	116.083	117.757	118.346
Motorna kolesa <sup>1)</sup>	1.116	1.244	1.271	4.217	3.258
pravne osebe	239	219	199	605	534
fizične osebe	877	1.025	1.072	3.612	2.724
Osebni avtomobili	125.105	126.775	127.049	127.969	128.478
pravne osebe	18.993	19.881	20.029	22.010	21.160
fizične osebe	106.112	106.894	107.020	105.959	107.318
Avtobusi	445	403	382	375	384
pravne osebe	415	373	355	348	362
fizične osebe	30	30	27	27	22
Tovornjaki <sup>1)</sup>	8.276	8.525	8.650	8.823	9.160
pravne osebe	6.178	6.350	6.439	6.648	6.900
fizične osebe	2.098	2.175	2.211	2.175	2.260
Kombinirana vozila	4.274	4.580	4.694	4.905	5.082
pravne osebe	2.985	3.077	3.000	3.020	2.990
fizične osebe	1.289	1.503	1.694	1.885	2.092
Specialna vozila <sup>1)</sup>	1.883	1.499	2.272	2.976	2.971
pravne osebe	1.471	1.189	1.801	2.509	2.521
fizične osebe	412	310	471	467	450
Traktorji	1.009	1.044	1.080	1.084	1.101
pravne osebe	146	145	153	149	159
fizične osebe	863	899	927	935	942
Priklopna vozila	4.080	4.226	4.355	4.489	4.353
pravne osebe	1.639	1.671	1.694	1.792	1.815
fizične osebe	2.441	2.555	2.661	2.697	2.538

1) Pri motornih kolesih so vključena kolesa z motorjem, pri tovornjakih so vključeni vlačilci, pri specialnih vozilih pa delovna vozila

**11-3. ŠTEVILO VELJAVNIH VOZNIŠKIH DOVOLJENJ PO KATEGORIJAH V MESTNI OBČINI LJUBLJANA, stanje 31.12.**

	1999	2000	2001	2002	2003
<b>Skupaj</b>	<b>185.996</b>	<b>188.311</b>	<b>189.894</b>	<b>198.628</b>	<b>210.457</b>
A - kategorija	16.993	16.942	16.899	25.657	35.381
B - kategorija	144.767	147.068	148.778	149.006	151.041
C - kategorija	10.423	10.535	10.567	10.468	10.493
D - kategorija	1.364	1.388	1.391	1.373	1.401
Vozniki traktorjev	12.449	12.378	12.259	12.124	12.141

**11-4. PROMETNE NESREČE, MRTVI IN POŠKODOVANI V PROMETNIH NESREČAH V MESTNI OBČINI LJUBLJANA**

	1999	2000	2001	2002	2003
Vse prometne nesreče	801	1.046	1.353	1.538	1.791
smrtne	28	16	13	15	15
s telesno poškodbo	773	1.030	1.340	1.523	1.776
Mrtve in poškodovane osebe	1.028	1.486	1.874	2.191	2.668
mrtve	28	19	13	16	16
poškodovane	1000	1.467	1.861	2.173	2.652

**11-5. ŽELEZNIŠKI PROMET V MESTNI OBČINI LJUBLJANA**

	1999	2000	2001	2002	2003
<b>Odpravljeni potniki - skupaj</b>	<b>1.855.634</b>	<b>2.085.167</b>	<b>2.179.899</b>	<b>2.306.532</b>	<b>2.585.476</b>
Črnuče	33.479	30.696	22.175	18.728	17.157
Ljubljana	1.721.615	1.949.841	2.054.765	2.192.929	2.460.854
Ljubljana-Rakovnik	14.871	17.184	17.409	17.494	21.064
Vižmarje	11.975	12.337	15.279	16.471	17.342
Zalog in Laze	73.694	75.109	70.271	60.910	69.059
<b>Naloženo tovorno blago v tonah - skupaj</b>	<b>178.144</b>	<b>293.576</b>	<b>285.054</b>	<b>395.545</b>	<b>429.044</b>
Ljubljana Črnuče	19.065	24.675	31.580	33.388	43.803
Ljubljana-Moste	59.911	73.417	45.643	37.373	38.403
Ljubljana-Rakovnik	13.209	14.988	12.233	10.559	11.319
Ljubljana-Šiška	36.925	46.648	53.476	52.907	48.790
Ljubljana Vižmarje	85	219	503	217	625
Zalog in Laze	48.949	133.629	141.619	261.101	286.104
<b>Razloženo tovorno blago v tonah - skupaj</b>	<b>1.291.252</b>	<b>1.461.045</b>	<b>1.465.534</b>	<b>1.603.057</b>	<b>1.760.960</b>
Ljubljana Črnuče	366.191	350.547	304.708	325.755	392.340
Ljubljana-Moste	171.519	258.482	269.517	231.359	271.177
Ljubljana-Rakovnik	21.352	357	237	286	521
Ljubljana-Šiška	56.818	72.317	84.456	90.324	83.638
Ljubljana Vižmarje	733	411	198	6	289
Zalog in Laze	674.639	778.931	806.418	955.327	1.012.995
<b>Preloženi kontejnerji</b>					
v TEU	54.335	55.252	50.818	51.990	53.027
v tonah	304.198	337.777	326.174	329.992	319.896

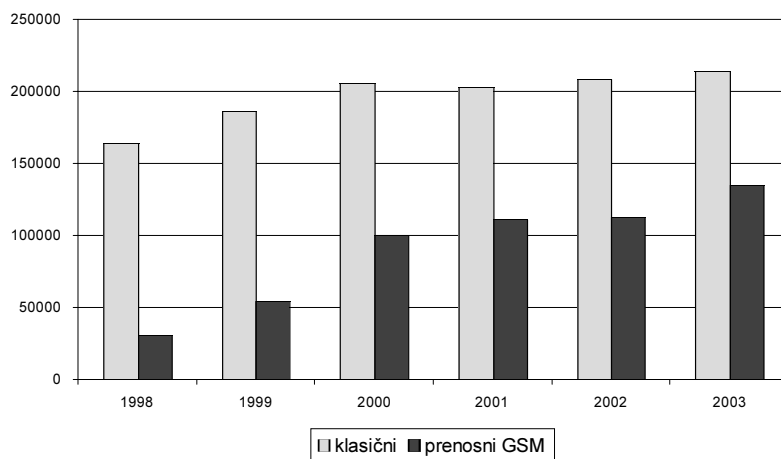
**11-6. POŠTNE, TELEGRAFSKE IN TELEFONSKE STORITVE V MESTNI OBČINI LJUBLJANA**

	1999	2000	2001	2002	2003
Število pošt	35	35	35	36	36
Pisemske pošiljke v tisočih prispele	197.660	219.458	288.505	339.575	383.659
EMS pošiljke (najhitrejši prenos pošiljk)	26	33	12	64	79
Časniki in časopisi v tisočih	36.316	41.538	41.043	38.315	42.822
Paketi v tisočih - prispeli	540	726	755	875	1.102
Telegrafske storitve - prispele	242	339	87	307	281
Število telefonskih naročnikov	185.846	206.160	202.550	207.989	214.347
Št. naročnikov prenosnih telefonov GSM	53.859	99.622	111.190	112.429	135.037

**11-7. MESTNI PROMET V UPRAVNI ENOTI LJUBLJANA**

	1999	2000	2001	2002	2003
Število prog	21	21	21	21	21
Dolžina prog v km	225	232	233	233	233
Število avtobusov	209	206	201	197	200
Število sedežev in stojšč	31.048	30.290	29.422	27.925	28.317
Prevoženi km v tisočih	11.638	11.540	11.517	11.544	11.706
Prepeljani potniki v tisočih	102.474	99.316	95.421	93.894	93.557

## TELEFONSKI NAROČNIKI V LETIH 1998 - 2003



## 12. TRGOVINA

### 12-1. TRGOVINA NA DROBNO PO SEDEŽU NADREJENE ORGANIZACIJE V MESTNI OBČINI LJUBLJANA

	1999	2000	2001	2002	2003
Število poročevalskih enot <sup>1)</sup>	1.090	1.268	1.117	879	752
Število prodajaln <sup>1)</sup>	2.763	2.854	2.728	2.851	2.879
Število zaposlenih <sup>1)</sup>	14.181	14.848	13.313	17.128	19.234
Prihodek z davkom na dodano vrednost v mio SIT	653.790	686.970	736.403	947.673	1.124.082
Prihodek :	550.767	601.710	644.855	826.872	980.616
-za gotovino	471.553	563.383	598.300	726.705	867.847
-za potrošniška posojila	18.548	5.682	7.031	13.092	13.058
-drugo	60.666	32.645	39.524	87.075	99.711
Davek na dodano vrednost	103.023	85.260	91.548	120.801	143.466
Zaloge <sup>2)</sup>	65.164	76.613	78.856	105.087	119.565

1) Podatki o številu poročevalskih enot, prodajaln in zaposlenih predstavljajo povprečno stanje

2) Podatki o zalogah se nanašajo na stanje 31.12.

### 12-2. TRGOVINA NA DEBELO PO SEDEŽU NADREJENE ORGANIZACIJE V MESTNI OBČINI LJUBLJANA

	1999	2000	2001	2002	2003
Število poročevalskih enot <sup>1)</sup>	1.306	1.364	1.262	1.472	1.388
Število zaposlenih <sup>1)</sup>	10.337	10.214	9.736	11.803	11.596
Prihodek z davkom na dodano vrednost v mio SIT	829.782	901.482	1.002.036	1.192.257	1.371.649
Po vrstah kupcev					
Prihodek :	758.373	792.918	880.297	1.028.744	1.175.753
-v trgovini na drobno	303.908	308.186	330.603	337.269	366.201
-pri velikih porabnikih	126.805	119.335	134.257	148.866	163.567
-pri predelavi	221.020	236.216	249.993	366.277	435.796
-v trgovini na debelo	106.640	129.181	165.444	176.332	210.189
Davek na dodano vrednost	71.409	108.564	121.739	163.513	195.896
Neposredni izvoz	64.279	99.914	100.966	157.237	273.027
Zaloge <sup>2)</sup>	66.602	78.811	75.494	108.866	122.674

1) Podatki o številu poročevalskih enot in zaposlenih predstavljajo povprečno stanje

2) Podatki o zalogah se nanašajo na stanje 31.12.



**12-3. DOVOZ KMETIJSKIH PRIDELKOV ZASEBNIH PROIZVAJALCEV NA ŽIVILSKE TRGE V MESTNI  
OBČINI LJUBLJANA**

v kg

	1999	2000	2001	2002	2003
Mlevski izdelki in žita					
Koruzna moka	29.310	29.872	31.095	24.840	17.390
Druge vrste moke	83.829	88.907	73.210	61.870	46.190
Mleko in mlečni izdelki					
Surovo maslo	13.611	13.028	17.052	19.237	16.714
Smetana kislá in sladka	41.144	38.340	44.965	44.491	33.169
Perutnina in jajca					
Zaklana perutnina	207.590	194.915	189.619	140.173	100.381
Jajca - v tisočih	3.071	2.783	1.985	1.405	628
Vrtnina in zelenjava					
Fižol v zrnju	108.768	91.097	72.646	61.707	24.194
Krompir	691.360	762.000	816.320	768.120	484.495
Čebula	215.720	256.620	210.430	189.493	103.412
Korenje	185.504	204.935	181.021	131.006	96.352
Sladko zelje	230.527	261.415	308.416	199.259	105.817
Paradižnik	102.750	137.320	118.665	77.922	76.843
Fižol v stročju	48.569	38.990	39.131	37.745	30.327
Paprika	46.663	52.294	59.560	44.129	33.518
Grah	13.930	15.628	10.363	13.250	4.562
Špinača	49.671	63.957	57.436	39.355	29.012
Bučke	48.232	58.265	55.252	47.038	30.679
Kislo zelje	346.192	339.593	324.070	215.391	157.297
Kisla repa	169.870	155.095	143.365	93.329	71.586
Zelena solata in radič	731.931	845.841	746.473	520.197	280.325
Česen	71.818	79.345	63.428	42.226	32.908
Cvetača	109.618	109.013	105.972	79.750	53.904
Ohrovt	89.242	85.843	89.460	66.922	33.623
Sadje					
Jabolka	638.895	672.350	663.455	502.245	521.583
Hruške	117.330	134.010	95.540	75.198	67.538
Grozdje	23.795	46.625	41.680	37.341	31.060
Sveže slive	24.380	35.615	62.980	22.725	20.720
Češnje in višnje	66.280	87.195	92.955	119.635	59.431
Marelíce in breskve	147.220	169.050	130.690	131.815	110.367
Jagode	39.855	54.750	68.225	96.021	48.125
Lubenice in dinje	64.940	77.980	36.830	39.694	37.506
Suhe slive	2.680	1.600	600	410	365
Celi orehi	4.135	1.130	1.300	760	3.867
Luščeni orehi	27.423	21.022	20.690	29.400	38.880
Kostanj	17.317	34.360	22.150	15.167	6.826
Drugi izdelki					
Med	38.402	25.314	25.768	22.481	28.538
Sveže gobe	4.451	1.007	3.827	2.575	54

## 13. TURIZEM

### 13-1. GOSTJE IN NJIHOVE PRENOČITVE V MESTNI OBČINI LJUBLJANA

	Gostje			Prenočitve		
	vsi	domači	tuji	vse	domače	tuje
1995	158.178	36.440	121.738	336.038	66.441	269.597
1996	168.573	35.535	133.038	330.441	58.553	271.888
1997	173.147	34.090	139.057	331.481	55.206	276.275
1998	172.752	33.861	138.891	338.194	55.009	283.185
1999	157.368	31.687	125.681	341.427	56.946	284.481
2000	184.721	27.818	156.903	372.782	47.718	325.064
2001	207.309	27.386	179.923	411.323	48.817	362.506
2002	218.872	23.438	195.434	425.242	41.152	384.090
2003	217.139	19.884	197.255	444.138	34.293	409.845

### 13-2. GOSTJE IN PRENOČITVE, LJUBLJANA - mestno območje

	Gostje		Prenočitve	
	vsi	tuji	vse	tuje
1982	436.807	138.640	649.590	217.563
1983	471.096	132.748	688.229	209.456
1984	548.141	167.167	773.530	253.893
1985	556.507	170.964	790.456	258.964
1986	547.242	164.772	767.776	247.802
1987	543.346	177.785	752.042	251.092
1988	472.125	179.103	714.773	263.146
1989	450.679	184.561	656.470	276.425
1990	416.574	192.618	626.227	291.860
1991	201.882	59.568	363.609	240.051
1992	154.057	117.716	436.649	337.596
1993	144.871	105.677	349.046	268.314
1994	138.223	112.881	345.777	277.211
1995	140.950	116.231	313.192	259.039
1996	149.416	126.219	303.882	259.500
1997	154.179	132.081	307.067	264.887
1998	155.488	132.303	315.546	272.096
1999	142.571	119.375	319.186	272.083
2000	172.321	150.689	353.042	313.454
2001	194.715	173.176	391.421	350.509
2002	210.186	190.675	410.590	375.008
2003	214.442	195.050	437.321	404.525

**13-3. ŠTEVILO GOSTOV PO DRŽAVAH, LJUBLJANA - mestno območje**

	1999	2000	2001	2002	2003
<b>Vsi</b>	<b>142.571</b>	<b>172.321</b>	<b>194.715</b>	<b>210.186</b>	<b>214.442</b>
<b>Domači</b>	<b>23.196</b>	<b>21.632</b>	<b>21.539</b>	<b>19.511</b>	<b>19.392</b>
<b>Tuji</b>	<b>119.375</b>	<b>150.689</b>	<b>173.176</b>	<b>190.675</b>	<b>195.050</b>
Avstrija	10.636	11.405	13.744	13.272	13.724
Baltiške države	384	527	790	970	1.296
Belgija	1.560	2.194	2.107	3.113	3.245
Belorusija	42	52	88	181	176
Bolgarija	1.020	962	1.625	1.925	1.792
Bosna in Hercegovina	6.170	7.080	6.661	6.174	5.406
Češka republika	2.239	2.430	2.692	2.368	2.931
Danska	1.501	1.730	2.861	2.173	2.507
Finska	974	1.134	1.099	1.508	1.836
Francija	4.311	6.354	6.464	7.791	8.795
Grčija	699	725	805	945	1.233
Hrvaška	9.483	11.273	12.773	11.481	11.016
Irska	788	1.116	1.953	2.649	2.680
Islandija	117	83	315	336	218
Italija	14.468	21.854	25.001	26.732	25.433
Srbija in Črna gora	2.677	3.631	4.747	6.646	7.838
Luksemburg	143	230	293	189	231
Madžarska	3.065	3.967	4.614	3.882	4.144
Makedonija	3.810	3.017	2.799	2.595	2.373
Nemčija	16.482	17.378	19.274	18.993	19.912
Nizozemska	2.954	4.106	4.245	4.782	5.579
Norveška	1.772	989	1.550	1.829	1.861
Poljska	1.574	2.199	2.362	2.356	2.460
Portugalska	544	757	786	1.294	1.561
Romunija	836	1.117	2.002	1.752	1.479
Ruska federacija	2.314	2.155	3.478	3.079	2.825
Slovaška	1.300	1.338	1.392	1.258	1.820
Španija	1.695	3.046	3.006	4.341	5.153
Švedska	2.227	2.668	2.702	2.626	2.542
Švica	2.409	3.754	3.699	3.664	4.315
Turčija	629	578	423	623	663
Ukrajina	611	610	487	631	787
Velika Britanija	4.934	7.880	9.404	12.878	13.903
Druge evropske države	680	852	1.370	1.521	2.419
Izrael	909	1.879	2.174	7.646	5.911
Japonska	1.851	2.869	3.112	3.000	2.836
Kanada	849	1.543	1.738	1.972	1.915
ZDA	7.253	10.234	11.680	12.362	10.570
Avstralija	1.034	1.710	2.561	3.407	3.235
Nova Zelandija	363	370	580	785	763
Ostale neevropske države	2.068	2.893	3.720	4.946	5.667

**13-4. STRUKTURA GOSTOV PO DRŽAVAH, LJUBLJANA - mestno območje**

	1999	2000	2001	2002	2003
<b>Vsi</b>	<b>100,0</b>	<b>100,0</b>	<b>100,0</b>	<b>100,0</b>	<b>100,0</b>
<b>Domači</b>	<b>16,3</b>	<b>12,6</b>	<b>11,1</b>	<b>9,3</b>	<b>9,0</b>
<b>Tuji</b>	<b>83,7</b>	<b>87,4</b>	<b>88,9</b>	<b>90,7</b>	<b>91,0</b>
Avstrija	7,5	6,6	7,1	6,3	6,4
Baltiške države	0,3	0,3	0,4	0,5	0,6
Belgija	1,1	1,3	1,1	1,5	1,5
Belorusija	0,0	0,0	0,0	0,1	0,1
Bolgarija	0,7	0,6	0,8	0,9	0,8
Bosna in Hercegovina	4,3	4,1	3,4	2,9	2,5
Češka republika	1,6	1,4	1,4	1,1	1,4
Danska	1,1	1,0	1,5	1,0	1,2
Finska	0,7	0,7	0,6	0,7	0,9
Francija	3,0	3,7	3,3	3,7	4,1
Grčija	0,5	0,4	0,4	0,4	0,6
Hrvaška	6,7	6,5	6,6	5,5	5,1
Irska	0,6	0,6	1,0	1,3	1,2
Islandija	0,1	0,0	0,2	0,2	0,1
Italija	10,1	12,7	12,8	12,7	11,9
Srbija in Črna gora	1,9	2,1	2,4	3,2	3,7
Luksemburg	0,1	0,1	0,2	0,1	0,1
Madžarska	2,1	2,3	2,4	1,8	1,9
Makedonija	2,7	1,8	1,4	1,2	1,1
Nemčija	11,6	10,1	9,9	9,0	9,3
Nizozemska	2,1	2,4	2,2	2,3	2,6
Norveška	1,2	0,6	0,8	0,9	0,9
Poljska	1,1	1,3	1,2	1,1	1,1
Portugalska	0,4	0,4	0,4	0,6	0,7
Romunija	0,6	0,6	1,0	0,8	0,7
Ruska federacija	1,6	1,3	1,8	1,5	1,3
Slovaška	0,9	0,8	0,7	0,6	0,8
Španija	1,2	1,8	1,5	2,1	2,4
Švedska	1,6	1,5	1,4	1,2	1,2
Švica	1,7	2,2	1,9	1,7	2,0
Turčija	0,4	0,3	0,2	0,3	0,3
Ukrajina	0,4	0,4	0,3	0,3	0,4
Velika Britanija	3,5	4,6	4,8	6,1	6,5
Druge evropske države	0,5	0,5	0,7	0,7	1,1
Izrael	0,6	1,1	1,1	3,6	2,8
Japonska	1,3	1,7	1,6	1,4	1,3
Kanada	0,6	0,9	0,9	0,9	0,9
ZDA	5,1	5,9	6,0	5,9	4,9
Avstralija	0,7	1,0	1,3	1,6	1,5
Nova Zelandija	0,3	0,2	0,3	0,4	0,4
Ostale neevropske države	1,5	1,7	1,9	2,4	2,6

**13-5. ŠTEVILO PRENOČITEV PO DRŽAVAH, LJUBLJANA - mestno območje**

	1999	2000	2001	2002	2003
<b>Skupaj</b>	<b>319.186</b>	<b>353.042</b>	<b>391.421</b>	<b>410.590</b>	<b>437.321</b>
<b>Domače</b>	<b>47.103</b>	<b>39.588</b>	<b>40.912</b>	<b>35.582</b>	<b>32.796</b>
<b>Tuje</b>	<b>272.083</b>	<b>313.454</b>	<b>350.509</b>	<b>375.008</b>	<b>404.525</b>
Avstrija	19.802	18.175	24.772	22.349	22.820
Baltiške države	959	1.325	2.316	2.248	3.264
Belgija	2.963	4.343	4.090	5.967	7.323
Belorusija	151	178	318	433	530
Bolgarija	11.307	2.292	3.063	3.450	3.386
Bosna in Hercegovina	15.212	22.112	13.789	12.223	9.846
Češka republika	4.911	5.171	6.006	4.713	5.962
Danska	3.474	4.033	5.477	4.495	5.386
Finska	2.105	2.414	2.464	3.043	4.436
Francija	8.913	13.153	12.718	14.267	16.958
Grčija	1.665	1.480	1.939	2.070	2.993
Hrvaška	18.898	22.836	24.299	21.795	18.930
Irska	1.989	2.528	4.513	5.846	6.459
Islandija	281	197	530	749	524
Italija	25.002	35.697	40.863	40.861	40.631
Srbija in Črna gora	5.766	9.067	11.061	17.525	17.371
Luksemburg	284	628	570	362	386
Madžarska	6.047	8.554	9.252	6.883	8.547
Makedonija	8.500	6.566	5.981	5.032	5.198
Nemčija	37.183	33.923	36.314	34.639	39.549
Nizozemska	6.332	9.146	10.030	10.186	12.795
Norveška	3.866	2.048	3.292	3.328	3.899
Poljska	3.755	5.404	5.147	4.874	6.283
Portugalska	1.467	1.456	1.638	2.249	3.799
Romunija	1.992	2.511	3.632	3.684	3.795
Ruska federacija	5.398	5.355	9.184	8.123	8.886
Slovaška	3.028	3.038	2.771	2.410	7.297
Španija	4.668	6.548	6.610	8.743	11.477
Švedska	6.224	6.036	5.800	5.682	5.910
Švica	5.385	7.545	6.704	7.172	9.104
Turčija	1.543	1.087	1.028	1.346	1.635
Ukrajina	1.899	2.309	1.248	1.632	2.196
Velika Britanija	11.467	16.625	18.516	27.116	31.166
Druge evropske države	1.869	1.937	3.594	3.555	5.844
Izrael	2.050	3.264	3.682	10.806	9.833
Japonska	3.897	5.129	5.645	5.153	4.919
Kanada	2.270	3.195	3.727	4.357	4.332
ZDA	20.519	24.129	27.769	29.281	24.718
Avstralija	2.088	2.964	4.741	10.537	9.224
Nova Zelandija	752	741	959	1.501	1.550
Ostale neevropske države	6.202	8.315	14.457	14.323	15.364

**13-6. POVPREČNA DOLŽINA BIVANJA GOSTOV PO DRŽAVAH, LJUBLJANA - mestno območje** Št.dni

	1999	2000	2001	2002	2003
<b>Skupaj</b>	<b>2,2</b>	<b>2,0</b>	<b>2,0</b>	<b>2,0</b>	<b>2,0</b>
<b>Domači</b>	<b>2,0</b>	<b>1,8</b>	<b>1,9</b>	<b>1,8</b>	<b>1,7</b>
<b>Tuji</b>	<b>2,3</b>	<b>2,1</b>	<b>2,0</b>	<b>2,0</b>	<b>2,1</b>
Avstrija	1,9	1,6	1,8	1,7	1,7
Baltiške države	2,5	2,5	2,9	2,3	2,5
Belgija	1,9	2,0	1,9	1,9	2,3
Belorusija	3,6	3,4	3,6	2,4	3,0
Bolgarija	11,1	2,4	1,9	1,8	1,9
Bosna in Hercegovina	2,5	3,1	2,1	2,0	1,8
Češka	2,2	2,1	2,2	2,0	2,0
Danska	2,3	2,3	1,9	2,1	2,1
Finska	2,2	2,1	2,2	2,0	2,4
Francija	2,1	2,1	2,0	1,8	1,9
Grčija	2,4	2,0	2,4	2,2	2,4
Hrvaška	2,0	2,0	1,9	1,9	1,7
Irska	2,5	2,3	2,3	2,2	2,4
Islandija	2,4	2,4	1,7	2,2	2,4
Italija	1,7	1,6	1,6	1,5	1,6
Srbija in Črna gora	2,2	2,5	2,3	2,6	2,2
Luksemburg	2,0	2,7	1,9	1,9	1,7
Madžarska	2,0	2,2	2,0	1,8	2,1
Makedonija	2,2	2,2	2,1	1,9	2,2
Nemčija	2,3	2,0	1,9	1,8	2,0
Nizozemska	2,1	2,2	2,4	2,1	2,3
Norveška	2,2	2,1	2,1	1,8	2,1
Poljska	2,4	2,5	2,2	2,1	2,6
Portugalska	2,7	1,9	2,1	1,7	2,4
Romunija	2,4	2,2	1,8	2,1	2,6
Ruska federacija	2,3	2,5	2,6	2,6	3,1
Slovaška	2,3	2,3	2,0	1,9	4,0
Španija	2,8	2,1	2,2	2,0	2,2
Švedska	2,8	2,3	2,1	2,2	2,3
Švica	2,2	2,0	1,8	2,0	2,1
Turčija	2,5	1,9	2,4	2,2	2,5
Ukrajina	3,1	3,8	2,6	2,6	2,8
Velika Britanija	2,3	2,1	2,0	2,1	2,2
Druge evropske države	2,7	2,3	2,6	2,3	2,4
Izrael	2,3	1,7	1,7	1,4	1,7
Japonska	2,1	1,8	1,8	1,7	1,7
Kanada	2,7	2,1	2,1	2,2	2,3
ZDA	2,8	2,4	2,4	2,4	2,3
Avstralija	2,0	1,7	1,9	3,1	2,9
Nova Zelandija	2,1	2,0	1,7	1,9	2,0
Druge neevropske države	3,0	2,9	3,9	2,9	2,7

**13-7. ŠTEVILO GOSTOV PO POSLOVNIH ENOTAH, LJUBLJANA - mestno območje<sup>1)</sup>**

	1999	2000	2001	2002	2003
<b>Vsi</b>					
<b>Skupaj</b>	<b>142.571</b>	<b>172.321</b>	<b>194.715</b>	<b>210.186</b>	<b>214.442</b>
Hoteli skupaj	116.040	140.225	163.538	176.804	170.175
Hotel *	-	-	8.660	8.359	11.728
Hotel **	-	-	17.980	22.735	22.777
Hotel ***	-	-	43.829	51.041	46.633
Hotel ****	-	-	67.803	70.766	69.817
Hotel *****	-	-	25.266	23.903	19.220
Penzioni	652	427	250	264	1.049
Gostišča	1.050	5.334	5.961	6.693	6.660
Prenočišča	13.601	10.192	9.090	8.612	12.208
Apartmaji	447	444	538	676	1.086
Kampi	3.108	5.286	5.738	6.636	8.291
Sobodajalstvo	1.148	1.241	778	926	1.030
Drugi gost. nastan. objekti	-	-	386	420	2.266
Začasne nast. zmogljivosti	6.525	9.172	8.436	9.155	11.677
<b>Domači</b>					
<b>Skupaj</b>	<b>23.196</b>	<b>21.632</b>	<b>21.539</b>	<b>19.511</b>	<b>19.392</b>
Hoteli skupaj	16.125	14.534	15.486	14.162	12.315
Hotel *	-	-	1.885	1.537	1.523
Hotel **	-	-	1.404	2.112	2.069
Hotel ***	-	-	6.671	5.613	5.086
Hotel ****	-	-	4.651	3.975	3.003
Hotel *****	-	-	875	925	634
Penzioni	150	84	34	42	312
Gostišča	302	922	980	882	735
Prenočišča	5.006	4.629	4.051	3.497	4.436
Apartmaji	58	65	52	55	91
Kampi	4	1	13	26	306
Sobodajalstvo	174	178	55	29	42
Drugi gost. nastan. objekti	-	-	80	133	395
Začasne nast. zmogljivosti	1.377	1.219	788	685	760
<b>Tuji</b>					
<b>Skupaj</b>	<b>119.375</b>	<b>150.689</b>	<b>173.176</b>	<b>190.675</b>	<b>195.050</b>
Hoteli skupaj	99.915	125.691	148.052	162.642	157.860
Hotel *	-	-	6.775	6.822	10.205
Hotel **	-	-	16.576	20.623	20.708
Hotel ***	-	-	37.158	45.428	41.547
Hotel ****	-	-	63.152	66.791	66.814
Hotel *****	-	-	24.391	22.978	18.586
Penzioni	502	343	216	222	737
Gostišča	748	4.412	4.981	5.811	5.925
Prenočišča	8.595	5.563	5.039	5.115	7.772
Apartmaji	389	379	486	621	995
Kampi	3.104	5.285	5.725	6.610	7.985
Sobodajalstvo	974	1.063	723	897	988
Drugi gost. nastan. objekti	-	-	306	287	1.871
Začasne nast. zmogljivosti	5.148	7.953	7.648	8.470	10.917

1) V letu 2001 je pričela veljati nova kategorizacija gostinskih objektov

**13-8. ŠTEVILO PRENOČITEV PO POSLOVNIH ENOTAH, LJUBLJANA - mestno območje<sup>1)</sup>**

	1999	2000	2001	2002	2003
<b>Vse</b>					
<b>Skupaj</b>	<b>319.186</b>	<b>353.042</b>	<b>391.421</b>	<b>410.590</b>	<b>437.321</b>
Hoteli skupaj	245.056	275.648	320.881	337.348	339.392
Hotel *	-	-	16.357	15.931	23.466
Hotel **	-	-	35.040	42.374	46.803
Hotel ***	-	-	85.364	94.537	90.762
Hotel ****	-	-	141.406	146.805	144.085
Hotel *****	-	-	42.714	37.701	34.276
Penzioni	665	721	250	264	1.049
Gostišča	2.142	10.723	11.040	12.980	14.093
Prenočišča	41.012	29.715	22.934	19.747	20.533
Apartmenti	4.916	4.078	5.367	6.184	9.048
Kampi	6.933	10.633	10.235	12.021	15.407
Sobodajalstvo	2.418	2.459	1.545	2.266	2.377
Drugi gost. nastan. objekti	-	-	596	878	4.550
Začasne nast. zmogljivosti	16.044	19.065	18.573	18.902	30.872
<b>Domače</b>					
<b>Skupaj</b>	<b>47.103</b>	<b>39.588</b>	<b>40.912</b>	<b>35.582</b>	<b>32.796</b>
Hoteli skupaj	31.296	24.191	27.119	24.259	20.845
Hotel *	-	-	3.256	2.447	2.655
Hotel **	-	-	2.791	4.361	4.524
Hotel ***	-	-	11.550	9.286	8.327
Hotel ****	-	-	8.082	6.902	4.489
Hotel *****	-	-	1.440	1.263	850
Penzioni	153	121	34	42	312
Gostišča	654	1.624	1.386	1.321	1.410
Prenočišča	10.716	10.644	9.798	7.688	6.695
Apartmenti	426	379	504	185	248
Kampi	35	5	45	63	347
Sobodajalstvo	607	449	131	54	112
Drugi gost. nastan. objekti	-	-	144	472	669
Začasne nast. zmogljivosti	3.216	2.175	1.751	1.498	2.158
<b>Tuje</b>					
<b>Skupaj</b>	<b>272.083</b>	<b>313.454</b>	<b>350.509</b>	<b>375.008</b>	<b>404.525</b>
Hoteli skupaj	213.760	251.457	293.762	313.089	318.547
Hotel *	-	-	13.101	13.484	20.811
Hotel **	-	-	32.249	38.013	42.279
Hotel ***	-	-	73.814	85.251	82.435
Hotel ****	-	-	133.324	139.903	139.596
Hotel *****	-	-	41.274	36.438	33.426
Penzioni	512	600	216	222	737
Gostišča	1.488	9.099	9.654	11.659	12.683
Prenočišča	30.296	19.071	13.136	12.059	13.838
Apartmenti	4.490	3.699	4.863	5.999	8.800
Kampi	6.898	10.628	10.190	11.958	15.060
Sobodajalstvo	1.811	2.010	1.414	2.212	2.265
Drugi gost. nastan. objekti	-	-	452	406	3.881
Začasne nast. zmogljivosti	12.828	16.890	16.822	17.404	28.714

1) V letu 2001 je pričela veljati nova kategorizacija gostinskih objektov



**13-9. ŠTEVILO POSLOVNIH ENOT IN NJIHOVE KAPACITETE, LJUBLJANA - mestno območje <sup>2)</sup>**

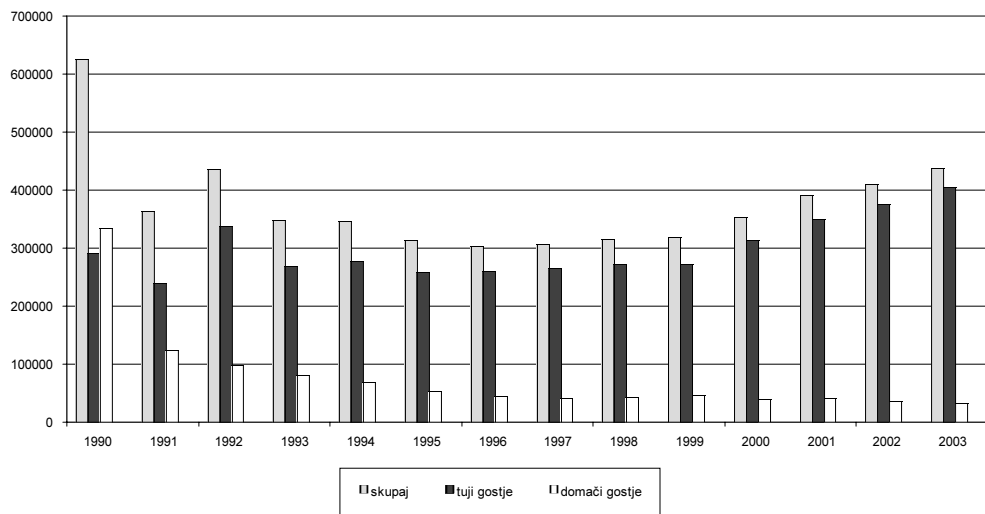
	1999	2000	2001	2002	2003
	<b>Število poslovnih enot <sup>1)</sup></b>				
<b>Skupaj</b>	<b>18</b>	<b>22</b>	<b>26</b>	<b>27</b>	<b>26</b>
Hoteli skupaj	6	9	9	9	9
Hotel *	-	-	1	1	1
Hotel **	-	-	1	1	1
Hotel ***	-	-	2	2	2
Hotel ****	-	-	4	4	4
Hotel *****	-	-	1	1	1
Penzioni	1	2	1	1	1
Gostišča	2	3	2	2	2
Prenočišča	4	3	4	3	3
Apartmaji	1	1	3	3	3
Kampi	1	1	1	1	1
Sobodajalstvo	-	-	-	-	-
Drugi gost. nastan. objekti	-	-	3	4	3
Začasne nast. zmogljivosti	3	3	3	4	4

	<b>Število ležišč <sup>1)</sup></b>				
<b>Skupaj</b>	<b>3.487</b>	<b>3.751</b>	<b>3.750</b>	<b>3.918</b>	<b>4.308</b>
Hoteli skupaj	1.429	1.770	1.788	1.755	1.820
Hotel *	-	-	100	100	123
Hotel **	-	-	171	171	171
Hotel ***	-	-	387	387	433
Hotel ****	-	-	894	861	857
Hotel *****	-	-	236	236	236
Penzioni	18	34	18	18	18
Gostišča	25	90	83	83	77
Prenočišča	229	165	172	148	145
Apartmaji	35	40	54	71	68
Kampi	900	900	900	900	900
Sobodajalstvo	56	62	46	46	56
Drugi gost. nastan. objekti	-	-	9	17	19
Začasne nast. zmogljivosti	795	690	680	880	1.205

1) Število poslovnih enot in ležišč po stanju 31.8.

2) V letu 2001 je pričela veljati nova kategorizacija gostinskih objektov

## NOČITVE DOMAČIH IN TUJIH GOSTOV V LETIH 1990-2003

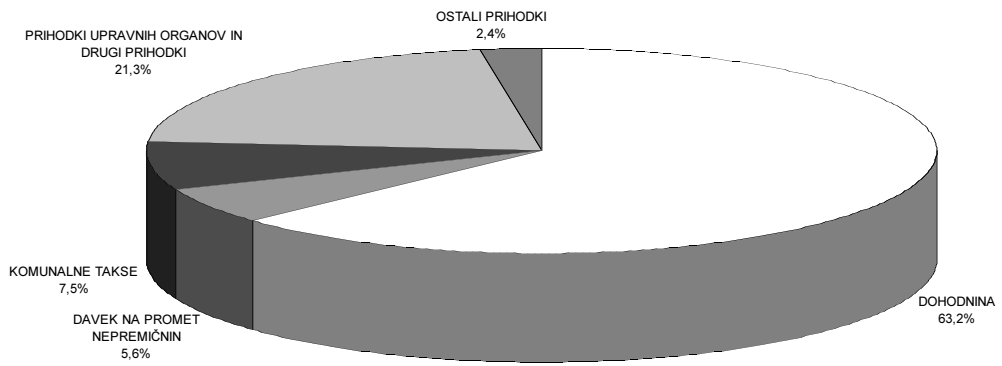


**14-1. BRUTO VPLAČILA PRIHODKOV ZA JAVNO PORABO V MESTNI OBČINI LJUBLJANA V LETU 2003**

V 000 SIT

I. PRIHODKI PRORAČUNOV	43.453.517
1. Dohodnina	27.447.624
2. Davek na promet nepremičnin	2.448.489
3. Davek od premoženja, na dediščine in darila ter dobitke od iger na srečo	585.892
4. Upravne takse	128.893
5. Komunalne takse	3.252.504
6. Posebna taksa na igralne avtomate	134.965
7. Druge pristojbine	1.457
8. Denarne kazni	199.248
9. Prihodki upravnih organov in drugi prihodki	9.254.444

**STRUKTURA PRIHODKOV ZA JAVNO PORABO V MOL V LETU 2003**



**15-1. USTVARJENE INVESTICIJE V OSNOVNA SREDSTVA PO STANDARDNI KLASIFIKACIJI DEJAVNOSTI V MESTNI OBČINI LJUBLJANA (načelo čistih dejavnosti)**

v tisoč SIT

	1998	1999	2000	2001	2002
<b>Skupaj</b>	<b>151.985.569</b>	<b>194.078.096</b>	<b>251.498.150</b>	<b>227.806.914</b>	<b>269.398.555</b>
A Kmetijstvo, lov, gozdarstvo	327.956	470.639	561.297	112.903	215.759
B Ribištvo	380	617	2.217	-	-
C Rudarstvo	79.803	28.767	23.758	3.783	4.130.959
D Predelovalne dejavnosti	26.866.038	24.533.249	20.899.889	29.728.476	22.244.880
E Oskrba z elektriko, plinom, vodo	7.583.500	10.647.109	12.778.090	16.067.916	14.393.502
F Gradbeništvo	3.118.219	7.331.948	6.314.387	7.048.338	14.430.616
G Trgovina in popravila motornih vozil ter izdelkov široke porabe	21.663.906	27.491.532	35.373.589	30.577.120	40.487.304
H Gostinstvo	1.855.697	3.062.149	1.934.329	3.784.754	3.590.548
I Promet, skladiščenje, zveze	34.765.082	47.682.004	68.664.254	35.305.127	62.980.753
J Finančno posredništvo	11.034.001	13.649.711	24.959.940	24.333.234	30.490.210
K Nepremičnine, najem, poslovne storitve	9.928.110	13.449.508	13.922.644	17.430.744	18.310.369
L Javna uprava, obramba, socialno zavarovanje	20.513.685	28.470.525	45.270.618	37.105.331	33.896.024
M Izobraževanje	4.160.473	4.767.868	7.179.637	6.134.094	5.944.551
N Zdravstvo, socialno varstvo	3.872.879	4.822.153	4.295.626	10.840.032	6.803.436
O Druge javne, skupne in osebne storitve	6.215.840	7.670.317	9.317.876	9.194.415	11.479.644
Nerazporejeno	-	-	-	140.647	-

**15-2. USTVARJENE INVESTICIJE V OSNOVNA SREDSTVA PO ZNAČAJU IZGRADNJE V MESTNI OBČINI LJUBLJANA (načelo čistih dejavnosti)**

v tisoč SIT

	Skupaj	Graditev novih zmogljivosti	Rekonstruk., posodobitev, dograditev	Vzdrževanje obstoječih zmogljivosti
1996	136.534.925	73.427.208	48.411.931	14.695.786
1997	134.874.945	60.089.879	58.423.912	16.361.154
1998	151.985.569	69.320.550	62.581.123	20.083.896
1999	194.078.096	96.578.189	72.939.377	24.560.530
2000	251.498.150	118.532.037	107.923.598	25.042.516
2001	227.806.914	100.698.783	103.918.258	23.189.873
2002	269.398.555	163.099.212	78.738.880	27.560.463

**15-3. USTVARJENE INVESTICIJE V OSNOVNA SREDSTVA PO TEHNIČNI STRUKTURI V MESTNI OBČINI LJUBLJANA (načelo čistih dejavnosti)**

v tisoč SIT

	1998	1999	2000	2001	2002
<b>Skupaj</b>	<b>151.985.569</b>	<b>194.078.096</b>	<b>251.498.150</b>	<b>227.806.914</b>	<b>269.398.555</b>
Gradbena dela	60.671.577	66.157.805	111.007.174	80.041.542	93.133.624
Stroj, oprema, prom. sred.	82.963.501	114.098.068	127.366.236	134.742.422	157.243.911
Večletni nasadi, osn. čreda	178.414	377.799	94.050	36.683	35.072
Drugo	8.172.077	13.444.424	13.030.691	12.986.267	18.985.947

**15-4. IZPLAČANO ZA INVESTICIJE V OSNOVNA SREDSTVA V MESTNI OBČINI LJUBLJANA PO VIRIH FINANCIRANJA INVESTITORJA (organizacijsko načelo)**

v tisoč SIT

	1998	1999	2000	2001	2002
<b>Skupaj</b>	<b>192.664.750</b>	<b>242.217.204</b>	<b>320.391.010</b>	<b>309.157.022</b>	<b>364.724.149</b>
Iz lastnih sredstev	130.505.475	152.760.696	215.067.992	192.607.055	230.453.214
Iz združenih sredstev	320.003	6.381.682	8.143.240	8.752.157	2.804.989
Iz finančnih sredstev	44.362.534	36.881.528	66.363.403	63.971.212	81.641.283
Iz sredstev namenskih skladov	15.657.946	43.321.101	26.465.510	42.052.404	41.392.075
Pridobitev osn. sredstev brez nadomestila	1.818.792	2.872.197	4.350.865	1.774.194	8.432.588

**15-5. IZPLAČANO ZA INVESTICIJE V OSNOVNA SREDSTVA PO STANDARDNI KLASIFIKACIJI DEJAVNOSTI INVESTITORJA V MESTNI OBČINI LJUBLJANA (organizacijsko načelo)**

v tisoč SIT

	1998	1999	2000	2001	2002
<b>Skupaj</b>	<b>192.664.750</b>	<b>242.217.204</b>	<b>320.391.010</b>	<b>309.157.022</b>	<b>364.724.149</b>
A Kmetijstvo, lov, gozdarstvo	678.981	936.140	900.638	90.186	1.155.042
B Ribištvo	380	1.546	2.217	-	-
C Rudarstvo	79.803	35.395	22.917	3.783	2.197
D Predelovalne dejavnosti	24.756.514	26.850.197	27.491.710	33.031.269	33.690.626
E Oskrba z elektriko, plinom, vodo	11.303.582	12.285.888	14.291.152	18.199.855	17.268.021
F Gradbeništvo	3.949.197	8.043.782	6.389.930	6.049.704	12.359.194
G Trgovina in popravila motornih vozil ter izdelkov široke porabe	26.433.913	35.838.146	46.000.362	46.498.889	74.089.976
H Gostinstvo	1.865.373	3.235.196	2.302.794	4.378.486	4.134.444
I Promet, skladiščenje, zveze	62.386.270	71.035.172	102.631.123	78.719.509	71.871.189
J Finančno posredništvo	15.866.298	23.454.518	31.404.895	33.452.173	48.548.554
K Nepremičnine, najem, poslovne storitve	13.683.934	14.398.889	15.033.686	15.429.175	21.224.450
L Javna uprava, obramba, socialno zavarovanje	11.908.800	27.839.171	52.845.176	44.730.855	54.929.528
M Izobraževanje	4.149.969	5.239.835	7.528.550	6.321.779	6.215.235
N Zdravstvo, socialno varstvo	4.272.405	5.472.345	4.659.583	10.863.832	7.227.210
O Druge javne, skupne in osebne storitve	11.329.331	7.550.984	8.886.278	11.387.527	12.008.483

**15-6. INVESTICIJE V VARSTVO OKOLJA V MESTNI OBČINI LJUBLJANA**

v tisoč SIT

	1998	1999	2000	2001 <sup>1)</sup>	2002 <sup>1)</sup>
<b>Skupaj</b>	<b>2.450.919</b>	<b>2.625.962</b>	<b>3.062.005</b>	<b>10.988.564</b>	<b>15.008.791</b>
<b>Investicije</b>					
<b>Skupaj</b>	<b>1.513.287</b>	<b>1.617.484</b>	<b>1.649.061</b>	<b>5.468.108</b>	<b>8.620.676</b>
Odstranjevanje odpadkov	440.591	184.157	638.295	90.669	1.399.390
Varstvo površinskih voda	86.214	39.053	150.042	2.635.511	109.030
Upravljanje odpadnih voda	-	-	-	-	4.377.153
Varstvo pred hrupom	-	8.329	3.446	222.153	88.316
Varstvo zraka	464.004	1.008.193	316.629	1.886.404	2.571.390
Varstvo tal in podzemnih vod	490.780	296.124	439.638	620.622	-
Varstvo narave in pokrajine	4.664	18.353	3.440	-	50
Druge	27.034	63.275	97.571	12.749	75.347
<b>Tekoči izdatki</b>					
<b>Skupaj</b>	<b>895.726</b>	<b>814.389</b>	<b>1.110.127</b>	<b>5.520.456</b>	<b>6.388.115</b>
Odstranjevanje odpadkov	560.313	583.409	713.357	1.920.863	3.396.557
Varstvo površinskih voda	113.357	200.996	349.215	2.576.097	2.284.513
Varstvo pred hrupom	-	500	258	41.825	29.824
Varstvo zraka	2.974	4.049	17.585	469.114	243.440
Varstvo tal in podzemnih vod	212.385	414	7.927	83.536	99.102
Varstvo narave in pokrajine	-	17.786	16.091	61.395	66.900
Raziskave in razvoj	-	-	-	130.107	78.079
Druge	6.697	7.235	5.694	237.519	189.701
<b>Druge</b>					
<b>Skupaj</b>	<b>41.906</b>	<b>194.089</b>	<b>302.817</b>	-	-
Odstranjevanje odpadkov	3.989	1.173	846	-	-
Varstvo površinskih voda	36.517	180.322	279.077	-	-
Varstvo pred hrupom	-	-	-	-	-
Varstvo zraka	1.253	500	1.547	-	-
Varstvo tal in podzemnih vod	136	7.962	3.760	-	-
Varstvo narave in pokrajine	-	-	15.377	-	-
Druge	11	4.132	2.210	-	-

1) Podatki so zbrani s pilotsko raziskavo po spremenjeni metodologiji zbiranja podatkov, zato niso primerljivi s podatki iz prejšnjih let.

## 16. CENE

### 16-1. POVPREČNE CENE V PRODAJI NA DROBNO V MESTNI OBČINI LJUBLJANA

V SIT

	Merska enota	1999	2000	2001	2002	2003
<b>Žita</b>						
Riž	kg	344,36	361,93	384,89	393,30	396,47
<b>Izdelki iz žit</b>						
Kruh iz pšenične moke - tip 850	kg	248,18	298,32	-	-	-
Pšenična moka - tip 500	kg	96,46	107,38	-	-	-
Jajčne testenine	kg	310,19	324,96	367,39	411,88	446,95
Žemlja	kos	33,17	39,07	44,80	51,78	69,08
Napolitanke	kg	1058,31	1073,25	1062,85	1098,86	1175,28
Domači keksi	kg	1017,43	1047,99	1074,11	1095,80	1220,61
<b>Vrtnine</b>						
Krompir	kg	78,85	79,61	74,62	86,72	113,33
Fižol v zrnju	kg	400,98	431,45	462,05	491,53	417,13
Čebula	kg	130,13	111,31	138,23	159,88	166,39
Česen	kg	388,12	371,22	422,83	425,76	331,56
Sladko zelje	kg	119,13	117,16	135,61	161,99	192,76
Jedilno korenje	kg	237,01	218,89	265,43	261,18	272,83
Svež paradižnik	kg	317,44	338,27	359,82	409,55	380,26
Zelena solata (endivija )	kg	293,20	309,16	399,35	393,78	490,58
<b>Sadje</b>						
Jabolka	kg	174,88	171,32	177,01	208,53	215,20
Hruške	kg	314,98	348,36	400,41	438,20	421,39
Češnjke	kg	690,25	-	-	-	-
Vrtno jagode	kg	1226,27	1382,25	1449,20	1114,73	1623,24
Grozdje	kg	492,07	557,10	678,66	682,15	723,45
Limone	kg	244,54	262,72	289,73	285,05	299,50
Pomaranče	kg	239,89	214,58	281,28	275,41	280,20
Banane	kg	170,91	173,63	215,47	218,86	197,75
Orehova jedrca	kg	942,63	994,69	1201,70	1368,75	1190,24
<b>Sveže meso</b>						
Govedina s kostmi	kg	1128,51	1154,43	1222,14	1375,54	1494,03
Teletina s kostmi	kg	1587,59	1623,79	1727,44	1762,20	1751,04
Svinjina s kostmi	kg	916,54	1103,22	1340,57	1309,75	1310,94
Svež , cel piščanec	kg	548,31	566,90	710,49	728,54	797,45
<b>Izdelki iz mesa</b>						
Suha svinjska rebra	kg	1225,69	1274,18	1530,63	1711,70	1688,83
Šunka	kg	1598,07	1736,07	1605,48	1924,24	-
Prekajena mesnata slanina	kg	1557,29	1689,28	2034,18	2246,47	2218,72
Salama šunkarica	kg	1768,05	1897,40	2211,49	-	-
Hrenovke	kg	1234,72	1299,61	1493,86	1530,66	1491,17
Mortadela	kg	1502,29	1524,04	1755,46	1827,00	1873,65
Zimska salama	kg	3439,50	3663,78	4292,27	3988,32	3733,49
<b>Jajca</b>						
	kos	21,96	26,66	24,57	27,75	30,79
<b>Mleko in mlečni izdelki</b>						
Mleko TP	l	113,15	122,21	130,95	136,26	138,35
Alpsko mleko	l	145,34	155,50	165,41	171,68	171,96
Navadni jogurt	l	368,53	395,55	406,80	430,44	445,99
Trd sir - trapist	kg	1155,50	1228,57	1330,78	1521,14	1648,63
Skuta	kg	615,64	-	-	-	-



**16-1. POVPREČNE CENE V PRODAJI NA DROBNO V MESTNI OBČINI LJUBLJANA  
- nadaljevanje**

V SIT

	Merska enota	1999	2000	2001	2002	2003
<b>Maščobe</b>						
Surovo maslo	kg	921,12	1033,93	1113,07	1208,58	1270,14
Jedilno olje	l	264,10	260,77	260,66	339,75	408,86
Margarina	kg	532,83	553,67	563,63	604,06	634,39
<b>Alkoholne pijače</b>						
Kakovostno belo vino	l	345,25	365,84	374,77	453,83	512,70
Žganje	l	1934,31	1582,78	1849,15	2018,40	2180,37
Pivo	l	298,76	298,77	322,87	323,57	327,88
Vinjak	l	1505,61	-	-	-	-
<b>Druga industrijska živila</b>						
Sladkor	kg	169,34	170,19	179,50	188,69	187,48
Med	kg	1021,40	1041,04	1140,99	1125,67	1473,65
Pražena kava	kg	1870,56	1729,64	1688,38	1694,49	1762,59
Čaj	zavitek	268,77	163,21	173,67	188,30	206,81
Jedilna čokolada	kg	1561,11	1536,36	1518,17	1611,37	1768,25
Mlečna čokolada	kg	1491,72	1541,78	1589,73	1769,03	1877,55
Kuhinjska sol	kg	99,73	100,21	100,44	97,92	109,69
Kis	l	231,71	228,06	224,18	231,44	251,48
<b>Volnene tkanine</b>						
Blago za moške obleke in ženske kostime, pretežno volna	m	4007,20	4042,75	4477,75	5120,00	5538,96
Blago za ženske obleke, pretežno volna	m	3480,47	3470,17	4021,00	4703,75	2884,38
Tkanina za ženske obleke, mešanica volne in sintetike	m	3207,80	2968,50	2785,38	2920,04	3056,25
<b>Bombažne tkanine</b>						
Posteljno platno (140 cm)	m	1418,67	1369,17	1567,50	1731,88	1738,17
Damast	m	1442,13	1560,00	1577,00	2110,38	2273,42
<b>Konfekcijski izdelki</b>						
Moške hlače	kos	15264,27	15980,53	16802,70	16436,42	18272,87
Moška srajca - 100% bombaž	kos	8200,10	9218,06	10035,28	10912,64	11316,18
Žensko krilo	kos	9379,58	10923,20	11335,42	10762,96	11468,06
Otroška trenerka	kos	7064,81	7175,33	8327,29	8871,50	9627,83
Otroške hlače	kos	4411,88	4818,33	4907,92	6282,75	7267,90
Moška majica brez rokav.-bela	kos	1464,90	1824,30	1843,75	2145,00	2266,33
Moške kratke spodnje hlače	kos	1350,53	1575,28	1806,76	1940,14	2004,81
Moške nogavice iz umet. vlaken	par	724,90	800,47	908,93	995,96	932,34
<b>Drugi tekstilni izdelki</b>						
Jogi rjuha	kos	2451,29	2414,20	2441,08	2679,62	2854,15
Prešita odeja	kos	11006,88	11085,45	12069,49	12436,03	12780,07
Brisača	kos	1365,63	1422,77	1564,77	1681,43	1763,14
Preproga	m <sup>2</sup>	5311,89	5511,51	6525,47	4774,48	4965,78

**16-1. POVPREČNE CENE V PRODAJI NA DROBNO V MESTNI OBČINI LJUBLJANA**  
**- nadaljevanje**

V SIT

	Merska enota	1999	2000	2001	2002	2003
<b>Obutev</b>						
Moški nizki čevlji iz usnja	par	7834,38	9175,21	9740,50	10669,43	11831,46
Ženski nizki čevlji iz usnja	par	7690,47	9030,67	9852,87	11536,36	11828,93
Otroški nizki čevlji z gumijastim podplatom	par	4753,90	5027,84	7037,67	7827,83	8454,81
Športni copati	par	13496,25	14600,83	14404,38	15718,46	16391,25
<b>Pohištvo</b>						
Spalnica	garnitura	188666,87	218318,50	236823,88	263694,36	270606,88
Kuhinjski stol	kos	13996,07	15437,25	14184,48	16406,15	21150,28
Kuhinjska miza	kos	43344,89	45507,11	41295,91	47265,21	59841,22
Pomivalno korito	kos	13754,92	14971,50	17377,34	17903,11	21061,28
Kavč	kos	75900,75	75265,06	82622,00	104539,99	114143,00
<b>Aparati za gospodinjstvo</b>						
Električni štedilnik	kos	68269,52	68890,86	73867,54	82420,51	99949,98
Kombinirani hladilnik	kos	68719,83	71237,59	81987,27	87675,00	92390,63
Sesalec za prah	kos	22593,90	23926,22	25083,63	26441,72	26696,13
Pralni stroj	kos	68050,98	91575,33	99301,25	102416,55	102926,19
Električni likalnik na paro	kos	13249,17	14512,60	13993,19	13538,74	16208,47
Barvni TV sprejemnik-ekran 56	kos	75120,88*	75552,21	84513,12	85572,00	-
<b>Ostali gospodinjski predmeti</b>						
Emajliran lonec 2,5l	kos	10071,78	11065,04	12032,04	10696,55	10395,85
Teflonska ponev	kos	3597,38	3466,69	3709,56	3447,50	3670,30
Jedilni pribor	garnitura	15805,19	25087,75 <sup>1)</sup>	28669,16	31929,17	14811,33
Krožnik iz porcelana	kos	432,72	421,54	479,48	492,73	579,67
Kozarec za vodo 2dl	kos	115,90	137,85	151,39	176,78	209,22
<b>Kmetijsko orodje</b>						
Motika	kos	2744,50	3439,97	2959,97	3859,28	4290,75
Sekira	kos	2186,50	-	-	-	-
Motorna kosilnica	kos	57242,83	59448,02	67029,86	72728,63	80850,08
Vinogradniška škropilnica	kos	15710,42	-	-	-	-
<b>Gradbeni material</b>						
Opeka (polna)	kos	64,05	63,93	67,79	69,93	70,15
Cement	kg	17,06	18,65	18,82	21,94	23,80
Apno	kg	18,70	19,08	21,11	24,29	26,45
Deske (24 mm)	m <sup>2</sup>	33721,82	35143,63	35143,63	35415,30	36826,67
Žebli	kg	237,92	373,00	385,67	263,09	279,23
<b>Kurivo</b>						
Drva za kurjavo	m <sup>3</sup>	7445,34	8833,51	11907,00	13021,67	-
Lignit	t	19266,20	20825,59	21900,00	22175,00	22315,00
Kurilno olje	l	56,90	88,33	88,67	87,46	92,34
Tekoči plin butan	kg	140,59	193,63	226,10	219,90	242,50
Elekt. ener. za gospodin. (dnevna)	kwh	18,18	19,70	20,78*	22,01	22,83
<b>Goriva</b>						
Neosvin. motorni bencin 95-okt	l	108,83	141,43	167,54	181,08	184,99
Osvinčeni motorni bencin 98-okt	l	123,45	1154,83	181,35	189,63	191,52
Plinsko olje D-2	l	111,57	145,15	151,04	152,39	163,45

**16-1. POVPREČNE CENE V PRODAJI NA DROBNO V MESTNI OBČINI LJUBLJANA  
- nadaljevanje**

V SIT

	Merska enota	1999	2000	2001	2002	2003
<b>Šolske potrebščine</b>						
Zvezek	kos	72,47	90,21	96,44	103,50	123,48
Pisalni papir (500 listov)	zavitek	983,70	1132,83	1350,02	1320,78	1361,00
Ravnilo	kos	62,63	75,85	79,82	102,87	137,96
Navaden svinčnik	kos	55,11	59,18	71,12	96,87	98,83
<b>Higienske potrebščine in čistilna sredstva</b>						
Toaletno milo	kg	1216,88	1137,83	1145,40	1312,47	1523,01
Zobna pasta	tuba	287,60	313,37	329,41	366,05	494,64
Šampon	l	1527,34	1460,18	1609,32	2292,45	2616,19
Pralni prašek	kg	307,50	368,40	437,58	438,11	512,31
Milo za pranje	kg	682,80	-	-	-	-
<b>Obrtne storitve</b>						
Šivanje moške obleke		27625,00	27750,00	27750,00	27750,00	28000,00
Šivanje krila		6508,33	7025,00	7147,92	7275,00	7800,00
Podplatenje moških čevljev	par	1500,00	1541,67	2000,00	2195,83	2216,67
Moško striženje		1783,33	2125,00	2170,83	2391,67	2637,50
Trajna ondulacija (hladna)		8117,22	8995,83	9431,25	9920,83	10285,42
Kemično čiščenje moške obleke		1730,83	1936,04	2111,04	2266,25	2344,38
<b>Stanovajske storitve</b>						
Obratovalni stroški	m <sup>2</sup>	32,58	36,41	38,87	42,71	46,23
Stanarina	m <sup>2</sup>	286,92	302,92	326,90	389,28	456,56
<b>Komunalne storitve</b>						
Voda za gospodinjstvo	m <sup>3</sup>	105,92	128,08	151,82	189,71	199,90
Odvoz smeti	m <sup>2</sup>	7,58	7,58	9,95	1857,35 <sup>2)</sup>	1827,09 <sup>2)</sup>
Ogrevanje stanovanj	mwh	4105,50	4940,77	7079,47	7294,21	6972,76
<b>Poštne in telefonske storitve</b>						
Znamka za pismo	kos	16,83	20,00	26,50	32,92	44,00
Dopisnica	kos	16,83	20,00	26,50	-	-
Telefonska kartica (100 impulzov)	kos	1666,67	1700,00	1700,00	1700,00	1700,00
Telefonska naročnina za samostojni priključek	mesečni znesek	1084,52	1213,75	1467,89	2289,00	2449,00
<b>Kulturne storitve</b>						
Vstopnica za kino	kos	666,67	694,45	783,33	904,17	962,50
Vstopnica za gledališče	kos	2100,00	2166,67	2366,67	2533,33	2600,00
Vstopnica za nogometno tekmo	kos	1000,00	1000,00	1416,67	1750,00	2000,00
<b>Prometne storitve</b>						
<b>Prevoz potnikov:</b>						
- z mestnim avtobusom	vozovnica	112,50	128,75	177,92	195,00	205,00
- z medkrajevnim avtobusom	km	14,55	16,73	18,55	20,42	21,94
- z vlakom	km	7,73	8,77	9,78	10,93	12,15
- z taksijem	km	180,00	190,00	200,00	230,00	230,00

1) Višji cenovni razred

2) Podatek za odvoz smeti je podan v m<sup>3</sup>

**16-2. POVPREČNE CENE KMETIJSKIH PRIDELKOV V LJUBLJANI (mestno območje)**

	Merska enota	December 2001		December 2002		December 2003	
		v trgovini	na tržnici	v trgovini	na tržnici	v trgovini	na tržnici
Jedilni krompir	kg	76,80	100,00	65,60	65,00	159,20	190,00
Fižol v zrnju	kg	455,40	-	491,40	-	423,20	500,00
Stara čebula	kg	121,20	135,00	130,40	135,00	165,00	180,00
Česen	kg	409,40	350,00	369,50	325,00	319,00	350,00
Jedilno korenje	kg	265,40	300,00	232,40	237,50	255,20	300,00
Špinača	kg	533,00	700,00	-	-	-	-
Zelena solata-endivija	kg	357,40	500,00	354,40	350,00	359,00	450,00
Zelena solata-ledenka	kg	495,40	-	501,00	400,00	499,33	550,00
Sladko zelje	kg	107,20	135,00	87,40	90,00	141,20	200,00
Sveže kumarice	kg	799,50	700,00	443,40	350,00	451,20	450,00
Kislo zelje	kg	-	-	-	-	334,11	-
Svež paradižnik	kg	409,40	350,00	445,83	375,00	353,00	400,00
Sveža paprika	kg	617,40	500,00	540,00	487,50	653,20	800,00
Cvetača	kg	537,40	650,00	401,40	387,50	355,20	325,00
Orehova jedrca	kg	1243,80	1200,00	1227,80	1200,00	977,20	950,00
Jabolka namizna	kg	195,40	200,00	143,30	130,00	182,40	225,00
Hruške namizne	kg	439,40	300,00	450,70	400,00	493,20	375,00
Grozdje namizno	kg	511,40	375,00	460,40	395,00	535,00	325,00
Limone	kg	267,40	225,00	295,40	300,00	283,20	275,00
Pomaranče	kg	229,40	225,00	257,40	235,00	277,20	250,00
Banane	kg	191,40	225,00	210,40	175,00	191,20	170,00
Kiwi	kg	419,40	300,00	438,40	425,00	499,20	430,00
Suhe slive	kg	767,20	800,00	833,30	800,00	1233,52	-
Rozine	kg	480,82	500,00	459,40	500,00	-	-
Sveže sardele	kg	625,00	-	650,00	-	675,80	-
Sveža postrv	kg	1125,00	-	1170,00	-	1167,80	-
Kokošja jajca	kos	28,00	26,50	28,52	27,50	30,75	-
Naravni med	kg	1083,60	1055,00	1223,40	1055,60	1473,65	-
Zaklan piščanec	kg	738,40	690,00	744,86	690,00	797,45	-
Nagelj	kos	218,00	120,00	222,00	120,00	238,00	100,00
Vrtnica	kos	600,00	200,00	590,00	150,00	660,00	100,00

**17-1. POVPREČNE MESEČNE NETO PLAČE ZAPOSLENIH V DRUŽBAH, PODJETJIH IN ORGANIZACIJAH  
PO STANDARDNI KLASIFIKACIJI DEJAVNOSTI V MESTNI OBČINI LJUBLJANA**

	1999	2000	2001	2002	2003
<b>Skupaj</b>	<b>129.296</b>	<b>143.363</b>	<b>160.509</b>	<b>175.479</b>	<b>189.337</b>
A. Kmetijstvo, lov, gozdarstvo	127.296	134.328	144.784	154.672	165.339
B. Ribišstvo	106.960	104.895	z	z	z
C. Rudarstvo	105.232	114.702	112.954	123.455	126.985
D. Predelovalne dejavnosti	114.218	129.067	143.713	157.681	173.238
E. Oskrba z elektriko, plinom, vodo	136.069	151.906	166.699	186.542	199.600
F. Gradbeništvo	103.695	111.736	118.458	128.754	141.459
G. Trgovina, popr. motornih vozil in izdel. šir. porabe	120.044	128.301	141.021	154.086	165.292
H. Gostinstvo	96.003	107.060	114.793	121.781	128.347
I. Promet, skladiščenje, zveze	129.458	146.951	164.632	179.373	195.507
J. Finančno posredništvo	162.078	177.420	199.861	218.661	235.113
K. Nepremičnine, najem in poslovne storitve	119.562	149.437	164.628	178.041	192.301
L. Javna uprava, obramba, socialno zavarovanje	150.162	165.269	187.383	201.175	214.828
M. Izobraževanje	134.021	152.946	176.365	197.067	211.444
N. Zdravstvo, socialno varstvo	137.031	150.076	170.782	188.592	197.904
O. Druge javne, skupne in osebne storit. dejavnosti	138.754	151.801	169.195	185.111	197.273

**17-2. POVPREČNE MESEČNE BRUTO PLAČE ZAPOSLENIH V DRUŽBAH, PODJETJIH IN ORGANIZACIJAH  
PO STANDARDNI KLASIFIKACIJI DEJAVNOSTI V MESTNI OBČINI LJUBLJANA**

	1999	2000	2001	2002	2003
<b>Skupaj</b>	<b>212.789</b>	<b>236.509</b>	<b>265.446</b>	<b>290.169</b>	<b>312.973</b>
A. Kmetijstvo, lov, gozdarstvo	200.078	209.006	227.329	243.157	257.316
B. Ribišstvo	166.916	161.005	z	z	z
C. Rudarstvo	158.489	172.944	167.088	182.944	189.322
D. Predelovalne dejavnosti	186.158	211.065	235.173	258.646	285.855
E. Oskrba z elektriko, plinom, vodo	222.098	247.287	270.559	301.276	325.597
F. Gradbeništvo	162.918	174.546	183.624	200.167	221.504
G. Trgovina, popr. motornih vozil in izdel. šir. porabe	196.063	210.041	230.970	252.933	271.069
H. Gostinstvo	151.207	170.083	181.113	191.269	200.846
I. Promet, skladiščenje, zveze	208.460	237.161	268.128	292.152	317.925
J. Finančno posredništvo	281.821	307.908	347.667	378.818	407.423
K. Nepremičnine, najem in poslovne storitve	221.749	252.051	278.135	298.571	322.749
L. Javna uprava, obramba, socialno zavarovanje	250.624	275.501	313.564	334.996	355.261
M. Izobraževanje	218.365	251.273	290.605	327.435	351.426
N. Zdravstvo, socialno varstvo	226.943	248.927	284.161	313.330	327.350
O. Druge javne, skupne in osebne storit. dejavnosti	228.758	250.818	279.514	306.512	325.338

**17-3. STRUKTURA ZAPOSLENIH OSEB V DRUŽBAH, PODJETJIH IN ORGANIZACIJAH PO VELIKOSTI  
BRUTO PLAČ V MESTNI OBČINI LJUBLJANA, september 2003**

v SIT

Dejavnost	Bruto plača na zaposleno osebo									
	Skupaj	do 112.000	112.001 do 125.000	125.001 do 140.000	140.001 do 155.000	155.001 do 170.000	170.001 do 185.000	185.001 do 200.000	200.001 do 215.000	215.001 do 230.000
<b>Skupaj</b>	<b>100,0</b>	<b>2,6</b>	<b>3,4</b>	<b>4,6</b>	<b>5,1</b>	<b>5,0</b>	<b>5,1</b>	<b>5,6</b>	<b>5,1</b>	<b>5,0</b>
A. Kmetijstvo, lov, gozdarstvo	100,0	3,0	0,8	4,6	10,6	14,2	9,0	7,1	7,1	4,9
B. Ribišstvo	z	z	z	z	z	z	z	z	z	z
C. Rudarstvo	100,0	15,2	4,3	21,8	13,0	10,9	10,9	4,3	0,0	0,0
D. Predelovalne dejavnosti	100,0	3,7	4,7	6,3	7,7	7,1	6,7	6,7	5,8	5,0
E. Oskrba z elektriko, plinom, vodo	100,0	0,0	0,0	0,5	1,0	1,4	3,6	3,2	4,2	5,9
F. Gradbeništvo	100,0	10,8	9,1	10,1	8,9	8,1	6,1	6,3	4,9	4,7
G. Trgovina, popr. mot. vozil in izdel. šir. por.	100,0	3,1	5,1	7,9	8,7	9,1	7,9	7,8	5,5	4,8
H. Gostinstvo	100,0	11,6	11,1	11,6	8,9	7,8	7,7	6,9	4,3	4,2
I. Promet, skladiščenje, zveze	100,0	1,2	1,6	2,0	2,2	2,5	3,3	4,8	6,3	7,4
J. Finančno posredništvo	100,0	0,8	0,9	1,1	1,2	1,4	2,5	4,4	4,9	5,9
K. Nepremičnine, najem in poslov. storitve	100,0	4,6	5,7	5,6	5,2	4,2	3,9	4,2	3,7	3,6
L. Javna uprava, obramba, socialno zavarov.	100,0	0,1	0,4	1,0	1,0	2,5	4,6	6,6	6,0	5,4
M. Izobraževanje	100,0	0,3	0,7	2,6	3,0	2,9	3,3	3,2	3,2	2,7
N. Zdravstvo, socialno varstvo	100,0	0,2	1,2	4,7	6,2	4,4	4,5	4,4	5,4	6,5
O. Druge javne, skupne in osebne storit. dejavnosti	100,0	2,6	2,6	1,9	3,1	3,7	3,7	4,3	4,7	4,9

**17-3. STRUKTURA ZAPOSLENIH OSEB V DRUŽBAH, PODJETJIH IN ORGANIZACIJAH PO VELIKOSTI  
BRUTO PLAČ V MESTNI OBČINI LJUBLJANA, september 2003 - nadaljevanje**

v SIT

Dejavnost	Bruto plača na zaposleno osebo										
	230.001 do 245.000	245.001 do 260.000	260.001 do 275.000	275.001 do 300.000	300.001 do 325.000	325.001 do 350.000	350.001 do 400.000	400.001 do 500.000	500.001 do 650.000	650.001 do 800.000	800.001 in več
<b>Skupaj</b>	<b>4,8</b>	<b>4,7</b>	<b>4,3</b>	<b>6,4</b>	<b>5,1</b>	<b>4,6</b>	<b>6,8</b>	<b>8,5</b>	<b>6,3</b>	<b>3,4</b>	<b>3,6</b>
A. Kmetijstvo, lov, gozdarstvo	3,8	1,9	4,3	7,3	3,3	3,0	2,4	3,5	5,4	1,1	2,7
B. Ribišstvo	z	z	z	z	z	z	z	z	z	z	z
C. Rudarstvo	6,5	2,2	2,2	0,0	0,0	2,2	4,3	0,0	0,0	2,2	0,0
D. Predelovalne dejavnosti	4,9	4,6	3,6	5,1	3,8	3,3	4,6	5,8	4,6	2,6	3,4
E. Oskrba z elektr., plinom, vodo	6,6	7,3	6,9	10,6	8,0	6,4	9,6	11,4	8,0	2,3	3,1
F. Gradbeništvo	3,7	3,9	3,2	4,2	3,1	2,3	2,7	2,8	2,2	1,1	1,8
G. Trgovina, popr. mot. vozil in izdelkov šir. porabe	4,2	3,5	3,0	4,3	3,3	3,0	4,4	5,2	3,9	2,2	3,1
H. Gostinstvo	3,5	2,7	2,4	3,4	1,7	1,5	2,1	4,3	1,9	0,7	1,7
I. Promet, skladiščenje, zveze	8,4	8,1	7,3	9,0	6,8	6,2	7,8	6,4	4,2	2,0	2,5
J. Finančno posredništvo	5,2	5,6	5,3	8,0	6,4	5,3	9,0	11,4	9,2	4,5	7,0
K. Nepremičnine, najem in poslovne storitve	3,7	3,8	3,1	5,5	4,7	4,1	6,6	9,7	8,3	4,7	5,1
L. Javna uprava, obramba, socialno zavarovanje	5,2	5,2	5,5	6,5	5,6	5,8	6,4	11,6	11,8	5,7	3,1
M. Izobraževanje	2,4	2,7	3,4	7,4	7,8	8,3	15,1	16,5	7,3	3,4	3,8
N. Zdravstvo, socialno varstvo	7,2	6,8	5,5	9,7	6,2	4,2	5,8	5,6	4,2	3,9	3,4
O. Druge javne, skupne in osebne storit. dejavnosti	4,8	4,9	5,1	7,8	6,4	5,8	10,9	11,6	5,6	3,0	2,6

**17-4. ŠTEVILO ZAPOSLENIH OSEB V DRUŽBAH, PODJETJIH IN ORGANIZACIJAH PO VELIKOSTI BRUTO  
PLAČ V MESTNI OBČINI LJUBLJANA, september 2003**

v SIT

Dejavnost	Bruto plača na zaposleno osebo									
	Skupaj	do 112.000	112.001 do 125.000	125.001 do 140.000	140.001 do 155.000	155.001 do 170.000	170.001 do 185.000	185.001 do 200.000	200.001 do 215.000	215.001 do 230.000
<b>Skupaj</b>	<b>130.291</b>	<b>3.440</b>	<b>4.391</b>	<b>6.048</b>	<b>6.600</b>	<b>6.469</b>	<b>6.610</b>	<b>7.290</b>	<b>6.634</b>	<b>6.485</b>
A. Kmetijstvo, lov, gozdarstvo	368	11	3	17	39	52	33	26	26	18
B. Ribištvo	z	z	-	z	-	-	-	z	-	z
C. Rudarstvo	46	7	2	10	6	5	5	2	-	-
D. Predelovalne dejavnosti	18.737	698	887	1.183	1.440	1.334	1.248	1.251	1.085	935
E. Oskrba z elektriko, plinom, vodo	2.133	1	-	10	21	29	77	69	89	126
F. Gradbeništvo	6.247	665	571	632	554	504	382	395	305	293
G. Trgovina, popr. mot. vozil in izdel. šir. porabe	21.463	663	1.104	1.695	1.870	1.901	1.691	1.678	1.178	1.036
H. Gostinstvo	2.164	252	241	251	192	168	166	149	92	91
I. Promet, skladiščenje, zveze	10.137	119	166	202	224	258	334	482	643	750
J. Finančno posredništvo	7.969	60	72	90	98	113	196	349	394	472
K. Nepremičnine, najem in poslovne storitve	16.098	737	912	898	845	679	629	677	595	576
L. Javna uprava, obramba, socialno zavarov.	17.403	15	76	181	166	436	799	1.152	1.045	948
M. Izobraževanje	11.981	38	89	309	356	348	397	386	380	325
N. Zdravstvo, socialno varstvo	9.815	24	118	463	611	431	440	430	534	637
O. Druge javne, skupne in osebne storit. dejavnosti	5.730	150	150	107	178	211	213	244	268	278

**17-4. ŠTEVILO ZAPOSLENIH OSEB V DRUŽBAH, PODJETJIH IN ORGANIZACIJAH PO VELIKOSTI  
BRUTO PLAČ V MESTNI OBČINI LJUBLJANA, september 2003 - nadaljevanje**

v SIT

Dejavnost	Bruto plača na zaposleno osebo										
	230.001 do 245.000	245.001 do 260.000	260.001 do 275.000	275.001 do 300.000	300.001 do 325.000	325.001 do 350.000	350.001 do 400.000	400.001 do 500.000	500.001 do 650.000	650.001 do 800.000	800.001 in več
<b>Skupaj</b>	<b>6.310</b>	<b>6.116</b>	<b>5.588</b>	<b>8.306</b>	<b>6.677</b>	<b>6.056</b>	<b>8.902</b>	<b>11.060</b>	<b>8.262</b>	<b>4.395</b>	<b>4.652</b>
A. Kmetijstvo, lov, gozdarstvo	14	7	16	27	12	11	9	13	20	4	10
B. Ribištvo	z	z	z	-	z	-	-	-	-	-	-
C. Rudarstvo	3	1	1	-	-	1	2	-	-	1	-
D. Predelovalne dejavnosti	909	855	669	954	714	622	859	1.096	859	495	644
E. Oskrba z elektr., plinom, vodo	140	156	146	226	173	136	205	243	170	49	67
F. Gradbeništvo	230	245	201	262	195	145	171	173	139	71	114
G. Trgovina, popr. mot. vozil in izdelkov šir. porabe	907	760	646	927	713	643	934	1.124	846	475	672
H. Gostinstvo	76	59	52	73	37	32	46	94	42	15	36
I. Promet, skladiščenje, zveze	852	816	735	921	692	631	791	644	424	200	253
J. Finančno posredništvo	411	449	420	634	512	426	720	904	732	359	558
K. Nepremičnine, najem in poslovne storitve	595	604	501	886	749	663	1.055	1.578	1.333	763	823
L. Javna uprava, obramba, socialno zavarovanje	911	901	951	1.129	970	1.004	1.106	2.013	2.077	991	532
M. Izobraževanje	282	319	413	888	935	993	1.813	1.956	880	413	461
N. Zdravstvo, socialno varstvo	707	664	543	931	611	414	568	552	417	387	333
O. Druge javne, skupne in osebne storit. dejavnosti	273	280	294	448	364	335	623	670	323	172	149

## 18. SOCIALNO VARSTVO

### 18-1. UPORABNIKI SOCIALNEGA VARSTVA V UPRAVNI ENOTI LJUBLJANA

	1999	2000	2001	2002	2003
<b>Otroci in mladoletniki - skupaj</b>	<b>8.020</b>	<b>5.791</b>	<b>5.058</b>	<b>5.732</b>	<b>5.150</b>
Prikrajšani za normalno družinsko življenje	5.987	3.911	3.619	4.235	3.844
Otroci z motnjami v vedenju in osebnosti	1.531	1.118	1.013	1.030	946
Otroci z motnjami v vedenju in osebnosti	361	578	271	279	208
Otroci z motnjami v telesnem razvoju	141	184	155	188	152
<b>Odrasle osebe - skupaj</b>	<b>6.742</b>	<b>6.247</b>	<b>6.113</b>	<b>6.194</b>	<b>8.320</b>
Vedenjsko in osebnostno motene osebe	1.192	1.049	1.187	1.155	1.267
Invalidne osebe	934	756	695	751	954
Materialno ogroženi	1.851	1.473	1.856	2.064	3.945
Odrasle osebe (65 in več let)	1.498	1.644	1.346	1.373	1.231
Drugi uporabniki socialnega skrbstva	1.267	1.325	1.029	851	923

### 18-2. ŠTEVILO OBČANOV - PREJEMNIKOV SOCIALNO VARSTVENIH DAJATEV V MESTNI OBČINI LJUBLJANA

	1999	2000	2001	2002	2003
Edini vir (povprečno mesečno)	88	94	88	-	-
Enkratne denarne pomoči	2.951	3.070	3.781	3.194	3.003
- enkratne denarne pomoči	1.724	1.836	2.487	2.084	1.989
- šolska prehrana (enkratna pomoč)	1.227	1.234	1.294	1.110	1.014
Plačilo oziroma doplačilo oskrbnih stroškov (povprečno mesečno)	742	629	640	653	638
- splošni socialni zavodi	423	414	406	404	377
- posebni socialni zavodi	203	215	234	249	261
Subvencija najemnin	116	138	136	175	244



**18-3. ŠTEVILO UPOKOJENCEV V MESTNI OBČINI LJUBLJANA**

	1999	2000	2001	2002	2003
<b>Skupaj</b>	<b>65.846</b>	<b>66.598</b>	<b>67.457</b>	<b>67.425</b>	<b>67.220</b>
Starostni	48.767	49.216	49.885	49.784	49.773
Invalidski	8.385	8.659	8.811	8.896	8.885
Družinski	8.557	8.600	8.658	8.656	8.487
Kmečki	137	123	103	89	75

## 19. STANOVANJSKO - KOMUNALNA DEJAVNOST

### 19-1. STANOVANJSKI SKLAD

	1971 <sup>1)</sup>	1981 <sup>1)</sup>	1991 <sup>1)</sup>		2002 <sup>1)</sup>
			UEL	MOL	MOL
Stanovanja po vrsti - vsa	75.801	103.926	116.444	101.339	112.541
posebne sobe	3.668	2.253	828	737	-
1-sobna in garsonjere	17.518	22.357	22.194	20.666	21.360 <sup>2)</sup>
2-sobna	26.535	35.352	38.910	34.597	37.781
3-sobna	18.202	27.471	33.349	28.452	32.265
4-in več sobna	9.878	16.389	21.151	16.887	
neznano	-	-	12	-	-
Površ. vseh stanovanj v tisoč m <sup>2</sup>	4.340	6.399	7.630	6.424	7.677
Povprečna površ. stanovanj v m <sup>2</sup>	57	62	66	63	68
Število oseb v stanovanjih	251.471	306.157	321.735	272.883	265.881
Povprečno število oseb na stan.	3,3	2,9	2,8	2,7	2,4

1) Stanje po popisu 31.3.

2) Vključene so tudi posebne sobe

### 19-2. STANOVANJA PO LETU ZGRADITVE V MESTNI OBČINI LJUBLJANA

	skupaj	pred 1946	1946 1960	1961 1970	1971 1980	1981 1990	1991 <sup>1)</sup> mlajša
Popis 31.3.2002	112.541	22.064	11.661	27.217	28.613	16.562	6.424

1) Vključena tudi stanovanja v nedokončanih stavbah

### 19-3. DOKONČANA STANOVANJA

	Število stanovanj		Delež stanovanj pravnih oseb v %
	vsa	pravne osebe	
1980	1.773	1.341	75,6
1981	3.108	2.747	88,4
1982	2.463	2.039	82,8
1983	2.198	1.517	69,0
1984	2.016	1.582	78,5
1985	1.893	1.273	67,2
1986	2.484	1.281	51,6
1987	1.414	1.049	74,2
1988	1.477	1.000	67,7
1989	683	20	2,9
1990	1.011	357	35,3
1991	583	142	24,4
1992	760	486	63,9
1993	591	270	45,7
1994	492	203	41,3
UEL 1995	438	125	28,6
MOL 1995	282	125	44,4
MOL 1996	420	329	78,3
MOL 1997	529	334	63,1
MOL 1998	404	349	86,3
MOL 1999	341	201	59,0
MOL 2000	926	713	77,0
MOL 2001	803	509	63,4
MOL 2002	1.219	963	78,9

**19-4. ŠTEVILO DOKONČANIH STANOVANJ PO VRSTAH V MESTNI OBČINI LJUBLJANA**

		1998	1999	2000	2001	2002
<b>Skupaj</b>	<b>vsa</b>	<b>404</b>	<b>341</b>	<b>926</b>	<b>803</b>	<b>1.219</b>
	<b>pravne osebe</b>	<b>349</b>	<b>201</b>	<b>713</b>	<b>509</b>	<b>963</b>
1-sobna	vsa	82	45	276	150	254
	pravne osebe	79	45	273	132	235
2-sobna	vsa	102	78	249	207	200
	pravne osebe	90	67	230	168	158
3-sobna	vsa	146	76	173	213	478
	pravne osebe	138	64	121	132	416
4-sobna	vsa	44	44	114	126	169
	pravne osebe	26	17	69	41	115
5 in več sobna	vsa	30	98	114	107	118
	pravne osebe	16	8	20	36	39

**19-5. DELEŽ DOKONČANIH STANOVANJ PRAVNIH OSEB PO VRSTAH V MESTNI OBČINI LJUBLJANA** v %

	1998	1999	2000	2001	2002
<b>Skupaj</b>	<b>100</b>	<b>100</b>	<b>100</b>	<b>100</b>	<b>100</b>
1-sobna	22,6	22,4	38,3	25,9	24,4
2-sobna	25,8	33,3	32,3	33,0	16,4
3-sobna	39,6	31,8	17,0	25,9	43,1
4-sobna	7,5	8,5	9,7	8,0	11,9
5 in več sobna	4,6	4,0	2,8	7,0	4,0

**19-6. PORABA ELEKTRIČNE ENERGIJE, PLINA, VODE NA PREBIVALCA (mestno območje)**

	Poraba na prebivalca		
	elek. energije v kWh	plina v kWh <sup>1)</sup>	vode v m <sup>3</sup>
1985	3.403	821	113,8
1986	3.382	824	114,4
1987	3.479	800	117,3
1988	3.382	808	112,1
1989	3.478	878	114,5
1990	3.557	989	112,6
1991	3.591	1.231	108,2
1992	3.632	1.263	105,8
1993	3.600	1.360	102,6
1994	3.601	1.431	97,6
1995	3.871	1.513 <sup>2)</sup>	90,9 <sup>3)</sup>
1996	3.805	1.703 <sup>2)</sup>	86,4 <sup>3)</sup>
1997	3.950	1.730 <sup>2)</sup>	85,5 <sup>3)</sup>
1998	4.099	1.811 <sup>2)</sup>	86,0 <sup>3)</sup>
1999	4.207	2.105 <sup>2)</sup>	91,6
2000	4.361	2.110 <sup>2)</sup>	91,5
2001	4.518	2.047 <sup>2)</sup>	86,3
2002	4.691	2.095 <sup>2)</sup>	83,2
2003	4.927	2.448 <sup>2)</sup>	81,9

1) Upoštevan le plin JP Energetika sektor Plinarna.

2) Pri porabi plina so upoštevani prebivalci Mestne občine Ljubljana in občine Medvode.

3) Podatki veljajo za območja naslednjih občin: Brezovica, Dol pri Ljubljani, Ig, Mestna občina Ljubljana in Vrhnika

**19-7. OSKRBA LJUBLJANE Z ELEKTRIČNO ENERGIJO (mestno območje)**

	Merska enota	2000	2001	2002	2003
Dolžina razdelilne mreže	km	3.898	4.041	4.065	4.087
Inštalirani števcji aktivnih odjemalcev - vsi	štev.	117.216	118.576	119.540	120.818
za gospodinjstvo	štev.	104.912	106.497	107.159	107.204
Poraba električne energije					
Skupaj	MWh	1.223.285	1.219.048	1.259.714	1.319.148
- gospodinjški odjem	MWh	353.824	330.565	336.337	344.059
- javna razsvetljava	MWh	27.119	24.716	24.383	23.301
- odjemalci na srednji napetosti	MWh	489.161	489.161	508.264	544.383
- odjemalci na nizki napetosti	MWh	353.181	374.606	390.730	407.405

**19-8. OSKRBA S TOPLOTNO ENERGIJO V MESTNI OBČINI LJUBLJANA**

	Merska enota	1999	2000	2001	2002	2003
Dolžina vročevodnega omrežja	km	179	183	185	187	194
Skupna priključna moč odjemalcev	MW	1.072	1.079	1.095	1.090	1.099
Skupno število toplotnih postaj	štev.	2.128	2.246	2.355	2.461	2.561
Proizvodnja toplotne energije	MWh	1.202.329	1.096.858	1.200.744	1.148.943	1.227.372
Priključena stanovanja	štev.	47.607	48.266	48.766	48.936	49.450

**19-9. OSKRBA MESTNE OBČINE LJUBLJANA S PLINOM<sup>1)</sup>**

	Merska enota	1999	2000	2001	2002	2003
Dolžina razdelilne mreže	km	381	408	429	445	451
Plinski priključki ( stanje 31.12.)	štev.	46.186	47.267	47.977	48.700	49.162
Prodaja plina						
- vsa	MWh	599.875	570.564	581.736	592.645	655.254
- gospodinjstva	MWh	395.878	368.097	372.567	377.668	431.723
- ostali potrošniki (industrija, obrt)	MWh	203.997	202.467	209.169	214.977	223.531

1) Upoštevan le plin JP Energetika, sektor Plinarna. Podatki se nanašajo na Mestno občino Ljubljana in občino Medvode.

**19-10. JAVNI VODOVOD NA OBMOČJU MESTNE OBČINE LJUBLJANA**

	Merska enota	1999	2000	2001	2002	2003
Dolžina primarnih in sekundarnih cevovodov	km	820	832	838	908	911
Vodovodni priključki	štev.	36.053 <sup>1)</sup>	36.758 <sup>1)</sup>	37.422 <sup>1)</sup>	31.940	32.576
Načrpana voda - vsa	tisoč m <sup>3</sup>	47.367	45.819 <sup>1)</sup>	39.843	33.344	32.546
Oddana voda						
skupaj:	tisoč m <sup>3</sup>	24.829	24.755 <sup>1)</sup>	23.269 <sup>2)</sup>	22.351	21.910
- gospodinjstva in ostali porabniki	tisoč m <sup>3</sup>	19.266	18.966	18.157	17.363	17.287
- gospodarstvo	tisoč m <sup>3</sup>	5.562	5.788	5.112	4.988	4.623
Izgube v omrežju	tisoč m <sup>3</sup>	22.548	21.064	16.575	10.993	10.636

1) Podatek za celotno omrežje v upravljanju JP Vodovod - Kanalizacija, ki zajema območja naslednjih občin: Brezovica, Dol pri Ljubljani, Ig, Mestna občina Ljubljana, Škofljica

2) Podatek za centralni vodovodni sistem

**19-11. JAVNA KANALIZACIJA NA OBMOČJU MESTNE OBČINE LJUBLJANA**

	Merska enota	1999	2000	2001	2002	2003
Dolžina kanalov						
skupaj	m	986.238	1.003.544	1.011.402	936.017	947.587
- prehodnih	m	164.207	165.009	166.728	76.682	76.651
- neprehodnih	m	736.767	753.100	759.238	859.335	870.936
- požiralniške zveze	m	85.264	85.435	85.436	-	-
Za odvod meteorne vode	m	221.153	228.810	233.019	240.127	245.127
Za odvod odpadne vode	m	198.834	208.226	212.111	216.614	221.762
Revizijski jaški	štev.	26.840	27.634	27.939	27.938	28.442
Ulični požiralniki	štev.	24.353	24.402	-	21.841	22.271
Hišni priključki	štev.	22.509 <sup>1)</sup>	22.603 <sup>1)</sup>	23.186 <sup>1)</sup>	23.522 <sup>1)</sup>	23.921 <sup>1)</sup>

1) Podatek za celotno omrežje v upravljanju JP Vodovod - Kanalizacija, ki zajema območja naslednjih občin:  
Dobrova - Horjul - Polhov Gradec, Ig, Medvode, Mestna občina Ljubljana, Škofljica

**19-12. JAVNA RAZSVETLJAVA V MESTNI OBČINI LJUBLJANA**

	Merska enota	1999	2000	2001	2002	2003
Svetlobna telesa	štev.	30.408	30.789	31.152	31.538	31.161
Žarnice z žarilno nitko	štev.	4.026	562	150	40	40
Živosrebrne žarnice VTF	štev.	14.582	13.618	3.575	1.520	1.188
Natrijeve žarnice	štev.	17.467	21.427	28.199	28.341	27.780
Fluorescenčne žarnice	štev.	1.847	2.483	2.981	5.264	4.100
Metal halogene žarnice	štev.	-	-	-	1715	-
Jakost svetilnih teles	KW	8.269	8.299	8.277	6.293	6.900

**19-13. SNAGA V MESTNI OBČINI LJUBLJANA**

	Merska enota	1999	2000	2001	2002	2003
Motorna vozila - vsa	štev.	124	125	125	133	135
Spec. vozila za odvoz smeti	štev.	38	38	38	41	39
Vozila za odvoz fekalij	štev.	2	1	1	2	2
Vozila za pranje ulic	štev.	2	2	2	1	3
Vozila za čiščenje ulic	štev.	4	4	4	5	8
Navadni tovornjaki	štev.	12	14	14	17	35 <sup>3)</sup>
Ulice, ki se čistijo						
- vsak dan	tis.m <sup>2</sup>	40	230	270 <sup>2)</sup>	270	270
- enkrat ali večkr. tedensko	tis.m <sup>2</sup>	20	360	-	360	-
- občasno	tis.m <sup>2</sup>	15	2.200	-	2.200	-
Ročno čiščenje ulic	tis.m <sup>2</sup>	27.000	23.000	270 <sup>2)</sup>	23.000	270 <sup>2)</sup>
Strojno čiščenje ulic	tis.m <sup>2</sup>	14.000	13.500	403 <sup>2)</sup>	13.500	403 <sup>2)</sup>
Spiranje ulic	tis.m <sup>2</sup>	3.700	4.200	3.700	4.600	4.600
Površina odlagališča	tis.m <sup>2</sup>	423	423	423	423	423
Stanovanjske in poslovne površine/na mesec	tis.m <sup>2</sup>	11.401. <sup>1)</sup>	11.573	-	10.013	11.302
Delavci pri čiščenju	štev.	48	43	44	43	52
Delavci pri odvozu smeti	štev.	107	110	103	108	104
Odpeljeni komunalni odpadki	tis.m <sup>3</sup>	-	-	1.194	1.202	1.200

1) Stanje: februar 2000

2) To je območje med Aškerčevo cesto, Karlovsko cesto, Roško cesto, Šmartinsko cesto, Masarykovo cesto in Tivolsko cesto.

3) Upoštevana so tudi specialna tovorna vozila.

**19-14. ODLAGALIŠČE ODPADKOV LJUBLJANA BARJE**

	1999	2000	2001	2002	2003
<b>Število let do zapolitve</b>	<b>9</b>	<b>8</b>	<b>7 - 10<sup>4)</sup></b>	<b>7 - 10<sup>4)</sup></b>	<b>10</b>
Površina odlagališča v 100 m <sup>2</sup>	2.793 <sup>1)</sup>	2.793	2.793	2.793	2.793
Volumen odlagališča v m <sup>3</sup>	5.147.000 <sup>2)</sup>	5.147.000	5.147.000	5.147.000	5.147.000
Letna uporaba odlagalnega prostora v 1000 m <sup>3</sup>	359	309	238	213	192
Zmogljivost še ne zapolnjenega prostora v 1000 m <sup>3</sup>	2.837 <sup>3)</sup>	2.575	2.337	2.123	1.931
Količina pripeljanih odpadkov v 1000 t	274	278	214	193	189

1) V skupni površini so upoštevane površine I., II., III., IV. in V. polja.

2) Upoštevan je celoten volumen (zapolnjen in še nezapolnjen) I., II., III., IV. in V. polja.

3) Razpoložljive kapacitete na delno zapolnjenih poljih I, II, in III ter predvidene na IV. In V. polju.

4) Podatek " število let do zapolitve " je težko enostavno vpisati, ker je to odvisno od realizacije programov ločenega zbiranja, sortiranja in ponovne uporabe odpadkov, zato je vpisano obdobje, ki se lahko v primeru ugodnega razvoja ravnanja z odpadki v Ljubljani tudi podaljša.

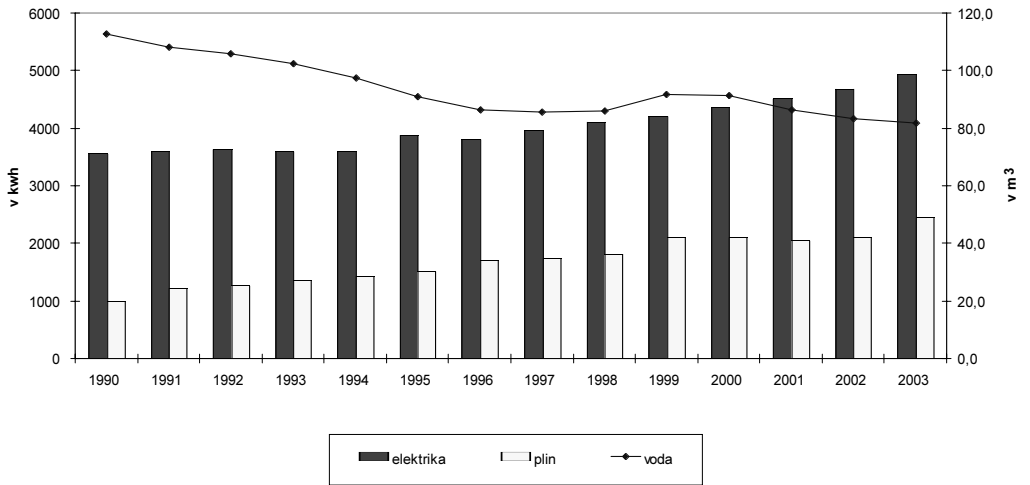
**19-15. STRUKTURA ODPADKOV NA ODLAGALIŠČU LJUBLJANA BARJE**

v 000 kg

	1999	2000	2001	2002	2003
<b>Skupaj</b>	<b>273.785<sup>1)</sup></b>	<b>278.976<sup>1)</sup></b>	<b>214.109</b>	<b>192.559<sup>1)</sup></b>	<b>206.400<sup>1)</sup></b>
Gospodinjski in komunalni odpadki	175.576	173.636	111.243	154.330	153.702
Ulični odpadki	771	1.436	640	541	1.820
Trava, listje, vejevje	1.622	1.822	2.306	2.770	3.718
Usedline cestnih požiralnikov	6.086	7.091	5.562	6.805	4.556
Kosovni odpadki	7.435	6.658	6.330	6.684	7.541
Odpadni gradbeni material	77.009	71.240	30.949	13.122	22.502
Livarski pesek	732	755	1.101	337	160
Blato iz čistilnih naprav	1.117	8.143	750	776	1.390
Posebni odpadki	3.437	8.195	3.896	2.536	2.585
Drugi odpadki	-	-	4.672	4.658	8.426
Odpadne gume	39	92	24	8	25
Stare baterije	304	966	51	1	1
Ugaski in pepel TE-TO	21	17.871	46.585	10.843	11.944

1) V skupni količini odpadkov niso upoštevane odpadne gume, stare baterije ter ugaski in pepel TE - TO, ker se ne odlagajo na istem odlagalnem polju.

**PORABA ELEKTRIČNE ENERGIJE, PLINA IN VODE NA PREBIVALCA V GOSPODINJSTVIH V LETIH 1990-2003  
(mestno območje)**



## 20. VZGOJA IN IZOBRAŽEVANJE

### 20-1. VRTCI ZA PREDŠOLSKE OTROKE

	Število vrtcev	Oskrbovanci vsi	Število odklonjenih otrok	Zaposleni	Oskrbovanci na eno org.	Oskrbovanci na zaposl.
1985	137	18.595	216	2.620	136	7,1
1986	138	18.232	150	2.560	132	7,1
1987	134	18.515	294	2.652	138	7,0
1988	132	18.153	1.038	2.798	138	6,5
1989	131	17.724	825	2.680	135	6,6
1990	128	17.267	541	2.637	135	6,5
1991	123	16.117	290	1.752	131	6,4
1992	121	15.128	102	1.707	125	8,9
1993	119	15.073	71	2.246	127	6,7
1994	117	14.738	141	2.285	126	6,5
UEL 1995	119	14.583	300	2.368	123	6,2
MOL 1995	100	13.134	208	2.152	131	6,1
MOL 1996	102	12.814	246	2.387	126	5,4
MOL 1997	105	12.580	172	1.448 <sup>1)</sup>	120	8,7
MOL 1998	107	12.234	317	1.548 <sup>1)</sup>	114	7,9
MOL 1999	105	12.060	268	1.574 <sup>1)</sup>	115	7,6
MOL 2000	105	11.863	201	1.539 <sup>1)</sup>	113	7,7
MOL 2001	103	11.675	428	1.482 <sup>1)</sup>	114	7,9
MOL 2002	99	11.228	94	1.453 <sup>1)</sup>	113	7,7
MOL 2003	99	10.508	57	1.404 <sup>1)</sup>	106	7,4

1) Strokovno osebje za nego in vzgojo otrok

### 20-2. PRIPRAVA OTROK NA OSNOVNO ŠOLO V VRTCIH V MESTNI OBČINI LJUBLJANA

	1999/00	2000/01	2001/02	2002/03 <sup>1)</sup>	2003/04 <sup>2)</sup>
Število vrtcev	105	105	103	70	-
<b>Dnevno varstvo</b>					
otroci	2.875	2.454	2.074	1.560	-
oddelki	152	129	126	96	-
<b>Otroci zunaj dnevnega varstva</b>					
otroci	59	32	22	13	-
oddelki	5	4	4	1	-

1) Zaradi uvajanja programa devetletne osnovne šole se je v šolskem letu 2002/03 precej zmanjšalo število vrtcev in število otrok, ki so vključeni v programe priprav na osnovno šolo.

2) Od šolskega leta 2003/04 v vrtcih ni več programov priprav na osnovno šolo



**20-3. ŠTEVILO UČENCEV OSNOVNIH IN SREDNJIH ŠOL TER SLUŠATELJI VIŠJIH STROKOVNIH ŠOL IN VISOKOŠOLSКИH ZAVODOV**

	Učenci <sup>1)</sup>		Slušatelji		
	osnovnih šol	srednjih šol	višjih šol <sup>2)</sup>	višjih strokovnih šol	visokih šol <sup>3)</sup>
1981/82	35.195	24.296	3.563	-	14.571
1982/83	35.535	24.113	3.507	-	14.890
1983/84	36.724	23.143	3.395	-	15.406
1984/85	36.467	22.991	3.101	-	16.219
1985/86	37.224	22.204	3.113	-	15.993
1986/87	37.648	22.466	3.256	-	17.745
1987/88	33.617	23.432	1.952	-	18.583
1988/89	38.255	23.824	2.131	-	18.623
1989/90	37.733	25.177	2.097	-	20.739
1990/91	37.080	25.487	1.789	-	20.607
1991/92	35.950	26.101	2.051	-	23.238
1992/93	35.139	25.753	2.181	-	23.936
1993/94	34.134	27.839	1.724	-	26.006
1994/95	33.268	28.448	2.432	-	28.120
UEL 1995/96	32.814	28.867	-	-	30.602
MOL 1995/96	27.254	28.680	-	-	30.602
MOL 1996/97	26.082	29.236	-	-	33.632
MOL 1997/98	25.153	29.022	-	-	38.604
MOL 1998/99	24.243	27.192	-	-	40.118
MOL 1999/2000	23.488 <sup>4)</sup>	27.570	-	-	40.394
MOL 2000/01	22.608 <sup>4)</sup>	26.961	-	167	42.235
MOL 2001/02	22.079 <sup>4)</sup>	26.481	-	1.285	43.059
MOL 2002/03	21.569 <sup>4)</sup>	26.417	-	1.852	44.386
MOL 2003/04	21.865 <sup>4)</sup>	26.021	-	2.530	43.425

1) Učenci na začetku šolskega leta

2) Od leta 1995 višje šole ne obstajajo več

3) Štete so visoke šole in fakultete brez teološke do leta 1992

4) Šteti so tudi učenci devetletne osnovne šole

**20-4. OSNOVNE ŠOLE NA ZAČETKU ŠOLSKEGA LETA V MESTNI OBČINI LJUBLJANA**

	1999/00	2000/01	2001/02	2002/03	2003/04
Število					
- osnovnih in podružničnih šol	54 <sup>1)</sup>	53	55	55	55
- oddelkov	1.031	1.045	1.018	1.008	1.031
- učencev	23.488	22.608	22.079	21.569	21.865
- učnega osebja	2.032	2.034	2.040	-	-
Poskusno uvajanje 9 -letne osnovne šole					
Število					
- šol	4	7	12	24	55
- oddelkov	10	26	53	108	-
- učencev	203	530	1.124	2.215	7.018
Osnovne in podružnične šole po številu razredov					
<b>Skupaj</b>	<b>54</b>	<b>53</b>	<b>55</b>	<b>55</b>	<b>55</b>
1-2 razreda	-	-	-	1	-
3 razredi	-	-	1	-	-
4 razredi	8	7	7	8	-
5 razredov	-	1	-	2	7
6 razredov	-	-	3	3	-
7 razredov	1	-	3	5	-
8 razredov	41	39	29	12	-
9 razredov	4	7	12	24	48
Učenci osnovnih šol po razredih <sup>2)</sup>					
<b>Skupaj</b>	<b>23.488</b>	<b>22.608</b>	<b>22.079</b>	<b>21.569</b>	<b>21.865</b>
1. razred	2.648	2.454	2.679	2.781	3.324
2. razred	2.728	2.626	2.438	2.677	2.768
3. razred	2.754	2.674	2.606	2.428	2.659
4. razred	2.933	2.731	2.678	2.583	2.409
5. razred	2.996	2.948	2.727	2.677	2.559
6. razred	3.185	2.936	2.853	2.604	-
7. razred	3.133	3.218	2.950	2.918	5.240
8. razred	3.111	3.021	3.085	2.854	2.858
9. razred	-	-	63	47	48

1) V Mestni občini Ljubljana je ena podružnična šola začasno zaprta.

2) V šolskem letu 2003/04 je bil 6. razred ukinjen.

**20-5. PODALŽŠANO BIVANJE NA OSNOVNIH ŠOLAH KONEC ŠOLSKEGA LETA V MESTNI OBČINI LJUBLJANA**

	1998/99	1999/00	2000/01	2001/02	2002/03
Število:					
- šol	50	50	51	55	55
- oddelkov	298	297	324	331	348
- učencev	6.682	6.655	7.430	7.639	7.975

**20-6. SREDNJE IZOBRAŽEVANJE NA ZAČETKU ŠOLSKEGA LETA V MESTNI OBČINI LJUBLJANA**

	1998/99	1999/2000	2000/01	2001/02	2002/03
Šole	34	34	33	33	33
oddelki	978	1.224	991	977	980
dijaki skupaj	27.192	27.570	26.961	26.481	26.417
od tega ženske	13.918	14.289	13.975	13.838	13.723
Učitelji	2.285	2.738	3.108 <sup>1)</sup>	2.068 <sup>2)</sup>	2.065 <sup>3)</sup>

1) Podatek za konec šolskega leta 1999/2000

2) Podatek za konec šolskega leta 2000/01

3) Podatek za konec šolskega leta 2002/03

**20-7. SREDNJE IZOBRAŽEVANJE V ŠOLSLEM LETU 2002/03 V MESTNI OBČINI LJUBLJANA**

	<b>D i j a k i</b>	
	Skupaj	I. letnik
<b>Skupaj</b>	<b>26.417</b>	<b>7.469</b>
Agroživilsko področje	1.032	327
Tekstilno področje	208	40
Področje kemije , farmacije, gumarstva in nekovin	530	128
Lesarsko področje	572	174
Področje gradbeništva	931	262
Gostinsko in turistično področje	1.088	338
Ekonomsko področje	4.409	1.249
Področje tiska in papirja	582	185
Elektroteh. in računalniško področje	1.614	536
Področje metalurg. in strojništva	826	256
Področje prometa in zvez	204	89
Zdravstveno področje	1.686	463
Pedagoško področje	446	96
Družboslovno področje	105	-
Področje kulture	496	129
Gimnazija	11.102	2.989
Področje osebnih storitev	586	208
Področje notranjih zadev	-	-

**20-8. UČENCI SREDNJEGA IZOBRAŽEVANJA S STALNIM BIVALIŠČEM V MESTNI OBČINI LJUBLJANA  
(začetek šolskega leta)**

	1998/99	1999/00	2000/01	2001/02	2002/03
<b>Skupaj</b>	<b>16.222</b>	<b>16.490</b>	<b>13.417</b>	<b>13.070</b>	<b>13.119</b>
Agroživilsko področje	471	705	402	229	336
Gozdarsko področje	10	2	2	2	3
Usnjarsko področje	32	-	8	3	-
Tekstilno področje	177	147	127	96	64
Področje kemije, farmacije, gumarstva in nekovin	277	308	194	167	152
Lesarsko področje	281	261	202	179	317
Področje gradbeništva	431	360	303	487	349
Gostinsko in turistično področje	752	792	630	638	651
Ekonomsko področje	3.314	3.329	2.801	2.897	2.518
Področje tiska in papirja	392	283	210	179	179
Elektroteh. in računalniško področje	1.048	791	567	498	497
Področje metalurg. in strojništva	818	742	459	350	364
Področje prometa in zvez	55	32	41	60	90
Zdravstveno področje	645	746	590	413	487
Pedagoško področje	60	92	67	75	77
Družboslovno področje	428	477	186	111	50
Področje kulture	158	208	235	249	135
Gimnazija	6.546	6.880	6.094	6.165	6.657
Področje osebnih storitev	308	320	288	267	193
Področje notranjih zadev	19	15	11	5	-

**20-9. UČENCI SREDNJEGA IZOBRAŽEVANJA, KI SO ZAKLJUČILI ŠOLANJE V MESTNI OBČINI  
LJUBLJANA**

	1999/2000		2000/2001		2001/2002		2002/2003	
	Mladina	Odrasli	Mladina	Odrasli	Mladina	Odrasli	Mladina	Odrasli
<b>Skupaj</b>	<b>6.034</b>	<b>1.975</b>	<b>6.257</b>	<b>1.704</b>	<b>5.796</b>	<b>1.698</b>	<b>5.721</b>	<b>1.797</b>
Agroživilsko področje	221	42	386	63	270	72	246	110
Tekstilno področje	153	-	137	1	88	-	54	-
Področje kemije, farmacije, gumarstva in nekovin	106	6	114	17	140	15	116	15
Lesarsko področje	156	6	187	13	163	40	132	25
Področje gradbeništva	95	28	257	47	131	19	190	18
Gostinsko in turistično področje	231	75	219	59	189	75	221	112
Ekonomsko področje	1.326	1.036	1.136	751	990	805	938	726
Področje tiska in papirja	156	125	103	55	99	58	102	64
Elektroteh. in računalniško področje	359	113	375	170	307	121	328	145
Področje metalurgije in strojništva	272	42	286	79	201	58	177	47
Področje prometa in zvez	10	261	-	28	-	-	15	141
Zdravstveno področje	297	79	326	62	332	131	375	126
Pedagoško področje	90	17	83	50	92	78	126	45
Družboslovno področje	102	41	86	119	192	129	89	87
Področje kulture	108	-	99	5	84	9	90	16
Gimnazija	2.007	72	2.094	104	2.227	55	2.340	81
Področje osebnih storitev	236	32	257	81	184	33	182	39
Področje notranjih zadev	109	-	112	-	107	-	-	-

**20-10. UČENCI SREDNJEGA IZOBRAŽEVANJA ( MLADINA ), KI SO ZAKLJUČILI ŠOLANJE KONEC ŠOLSKEGA LETA 2001/02 V MESTNI OBČINI LJUBLJANA**

	V vseh vrstah srednješolskih programov					
	skupaj		zaključni izpit		matura	
	vsi	ženske	vsi	ženske	vsi	ženske
<b>Skupaj</b>	<b>5.796</b>	<b>3.261</b>	<b>3.432</b>	<b>1.897</b>	<b>2.364</b>	<b>1.364</b>
Agroživilsko področje	270	130	253	125	17	5
Tekstilno področje	88	86	88	86	-	-
Področje kemije, farmacije, gumarstva in nekovin	140	102	140	102	-	-
Lesarsko področje	163	1	157	1	6	-
Področje gradbeništva	131	13	126	13	5	-
Gostinsko in turistično področje	189	85	189	85	-	-
Ekonomsko področje	990	689	924	643	66	46
Področje tiska in papirja	99	39	99	39	-	-
Elektroteh. in računalniško področje	307	1	268	1	39	-
Področje metalurg. in strojništva	201	-	197	-	4	-
Področje prometa in zvez	-	-	-	-	-	-
Zdravstveno področje	332	279	332	279	-	-
Pedagoško področje	92	91	92	91	-	-
Družboslovno področje	192	181	192	181	-	-
Področje kulture	84	64	84	64	-	-
Gimnazija	2.227	1.313	-	-	2.227	1.313
Področje osebnih storitev	184	164	184	164	-	-
Področje notranjih zadev	107	23	107	23	-	-

**20-11. UČENCI SREDNJEGA IZOBRAŽEVANJA ( MLADINA ), KI SO ZAKLJUČILI ŠOLANJE KONEC ŠOLSKEGA LETA 2002/03 V MESTNI OBČINI LJUBLJANA**

	V vseh vrstah srednješolskih programov					
	skupaj		zaključni izpit		matura	
	vsi	ženske	vsi	ženske	vsi	ženske
<b>Skupaj</b>	<b>5.721</b>	<b>3.162</b>	<b>3.182</b>	<b>1.713</b>	<b>2.539</b>	<b>1.449</b>
Agroživilsko področje	246	125	231	119	15	6
Tekstilno področje	54	53	54	53	-	-
Področje kemije, farmacije, gumarstva in nekovin	116	86	107	82	9	4
Lesarsko področje	132	1	125	1	7	-
Področje gradbeništva	190	14	176	12	14	2
Gostinsko in turistično področje	221	82	221	82	-	-
Ekonomsko področje	938	636	936	635	2	1
Področje tiska in papirja	102	35	102	35	-	-
Elektroteh. in računalniško področje	328	-	252	-	76	-
Področje metalurg. in strojništva	177	1	150	1	27	-
Področje prometa in zvez	15	3	15	3	-	-
Zdravstveno področje	375	304	375	304	-	-
Pedagoško področje	126	123	125	122	1	1
Družboslovno področje	89	80	89	80	-	-
Področje kulture	90	63	42	35	48	28
Gimnazija	2.340	1.407	-	-	2.340	1.407
Področje osebnih storitev	182	149	182	149	-	-
Področje notranjih zadev	-	-	-	-	-	-

**20-12. UČENCI SREDNJEGA IZOBRAŽEVANJA ( ODRASLI ), KI SO ZAKLJUČILI ŠOLANJE KONEC ŠOLSKEGA LETA 2001/02 V MESTNI OBČINI LJUBLJANA**

	V vseh vrstah srednješolskih programov					
	skupaj		zaključni izpit		matura	
	vsi	ženske	vsi	ženske	vsi	ženske
<b>Skupaj</b>	<b>1.698</b>	<b>1.032</b>	<b>1.637</b>	<b>1.002</b>	<b>61</b>	<b>30</b>
Agroživilsko področje	72	39	70	39	2	-
Tekstilno področje	-	-	-	-	-	-
Področje kemije, farmacije, gumarstva in nekovin	15	10	15	10	-	-
Lesarsko področje	40	-	40	-	-	-
Področje gradbeništva	19	1	19	1	-	-
Gostinsko in turistično področje	75	36	74	36	1	-
Ekonomsko področje	805	535	803	533	2	2
Področje tiska in papirja	58	24	58	24	-	-
Elektroteh. in računalniško področje	121	-	121	-	-	-
Področje metalurg. in strojništva	58	2	57	2	1	-
Področje prometa in zvez	-	-	-	-	-	-
Zdravstveno področje	131	124	131	124	-	-
Pedagoško področje	78	77	78	77	-	-
Družboslovno področje	129	123	129	123	-	-
Področje kulture	9	5	9	5	-	-
Gimnazija	55	28	-	-	55	28
Področje osebnih storitev	33	28	33	28	-	-
Področje notranjih zadev	-	-	-	-	-	-

**20-13. UČENCI SREDNJEGA IZOBRAŽEVANJA ( ODRASLI ), KI SO ZAKLJUČILI ŠOLANJE KONEC ŠOLSKEGA LETA 2002/03 V MESTNI OBČINI LJUBLJANA**

	V vseh vrstah srednješolskih programov					
	skupaj		zaključni izpit		matura	
	vsi	ženske	vsi	ženske	vsi	ženske
<b>Skupaj</b>	<b>1.797</b>	<b>907</b>	<b>1.738</b>	<b>874</b>	<b>59</b>	<b>33</b>
Agroživilsko področje	110	47	109	47	1	-
Tekstilno področje	-	-	-	-	-	-
Področje kemije, farmacije, gumarstva in nekovin	15	10	15	10	-	-
Lesarsko področje	25	1	25	1	-	-
Področje gradbeništva	18	1	18	1	-	-
Gostinsko in turistično področje	112	41	112	41	-	-
Ekonomsko področje	726	467	723	465	3	2
Področje tiska in papirja	64	25	64	25	-	-
Elektroteh. in računalniško področje	145	-	145	-	-	-
Področje metalurg. in strojništva	47	6	47	6	-	-
Področje prometa in zvez	141	4	141	4	-	-
Zdravstveno področje	126	116	126	116	-	-
Pedagoško področje	45	41	45	41	-	-
Družboslovno področje	87	64	87	64	-	-
Področje kulture	16	8	16	8	-	-
Gimnazija	81	42	26	11	55	31
Področje osebnih storitev	39	34	39	34	-	-
Področje notranjih zadev	-	-	-	-	-	-

**20-14. ŠTUDENTJE VIŠJIH STROKOVNIH ŠOL V MESTNI OBČINI LJUBLJANA PO ŠOLAH, ŠTUDIJSKIH PROGRAMIH IN LETNIKU ŠTUDIJA , 2003/04**

Šola Izobraževalni program	Število vpisanih študentov			Letnik študija					
				I.			II.		
	skupaj	mladina	odrasli	skupaj	mladina	odrasli	skupaj	mladina	odrasli
<b>Skupaj</b>	<b>2530</b>	<b>350</b>	<b>2180</b>	<b>1511</b>	<b>172</b>	<b>1339</b>	<b>1.019</b>	<b>178</b>	<b>841</b>
LEILA - Višja strokovna šola	171	1	170	98	-	98	73	1	72
Poslovni sekretar	171	1	170	98	-	98	73	1	72
Zavod IRC, Višja strokovna šola	255	-	255	225	-	225	30	-	30
Komercialist	121	-	121	121	-	121	-	-	-
Poslovni sekretar	70	-	70	54	-	54	16	-	16
Komunala	64	-	64	50	-	50	14	-	14
Center za tehnološko usposabljanje, Višja strokovna šola	351	-	351	163	-	163	188	-	188
Poslovni sekretar	108	-	108	42	-	42	66	-	66
Komercialist	243	-	243	121	-	121	122	-	122
GEA College, Višja strokovna šola	288	1	287	157	1	156	131	-	131
Poslovni sekretar	177	-	177	108	-	108	69	-	69
Komercialist	111	1	110	49	1	48	62	-	62
ELES, Višja strokovna šola za elektroenergetiko	237	-	237	123	-	123	114	-	114
Elektroenergetika	157	-	157	81	-	81	76	-	76
Elektronika	80	-	80	42	-	42	38	-	38
Zavod B2 Ljubljana, Višja strok. šola	127	-	127	84	-	84	43	-	43
Poslovni sekretar	44	-	44	30	-	30	14	-	14
Komercialist	83	-	83	54	-	54	29	-	29
ŠC za pošto, ekonomijo in telekomu- nikacije, Višja strokovna šola	460	347	113	282	171	111	178	176	2
Poštni promet	222	179	43	125	83	42	97	96	1
Telekomunikacije	238	168	70	157	88	69	81	80	1
ZARIS Ljubljana, Višja strok. šola	109	-	109	50	-	50	59	-	59
Gostinstvo	14	-	14	6	-	6	8	-	8
Turizem	20	-	20	10	-	10	10	-	10
Gradbeništvo	75	-	75	34	-	34	41	-	41
Višja strok. šola za multimedije	114	1	113	69	-	69	45	1	44
Multimediji	114	1	113	69	-	69	45	1	44
INTER - ES, Višja strokovna šola	96	-	96	57	-	57	39	-	39
Komercialist	96	-	96	57	-	57	39	-	39
IZ HERA, Višja strokovna šola	150	-	150	79	-	79	71	-	71
Poslovni sekretar	76	-	76	42	-	42	34	-	34
Komercialist	74	-	74	37	-	37	37	-	37
IRZ IZRAZ, Višja strokovna šola	154	-	154	106	-	106	48	-	48
Komunala	97	-	97	49	-	49	48	-	48
Poslovni sekretar	35	-	35	35	-	35	-	-	-
Komercialist	22	-	22	22	-	22	-	-	-
SKALDENIS Lj., Višja strok. šola za ustne higienike	18	-	18	18	-	18	-	-	-
Ustni higienik	18	-	18	18	-	18	-	-	-

**20-15. ŠTUDENTJE IN DIPLOMANTI VIŠJIH STROKOVNIH ŠOL S STALNIM BIVALIŠČEM V MESTNI OBČINI LJUBLJANA V ŠOLSLEM LETU 2003/04**

	Študentje <sup>1)</sup>			Diplomanti <sup>1)</sup>		
	skupaj	mladina	odrasli	skupaj	mladina	odrasli
Mestna občina Ljubljana	1116	220	896	158	28	130

1) Zajeti so študentje in diplomanti vseh višjih strokovnih šol v Sloveniji, ki imajo stalno bivališče v Mestni občini Ljubljana

**20-16. DIPLOMANTI VIŠJIH STROKOVNIH ŠOL V MESTNI OBČINI LJUBLJANA,  
PO IZOBRAŽEVALNIH PROGRAMIH IN SPOLU, 2003**

	Skupaj	Ženske	Izobraževalni programi			
			za mladino		za odrasle	
			skupaj	ženske	skupaj	ženske
<b>SKUPAJ</b>	<b>374</b>	<b>181</b>	<b>52</b>	<b>18</b>	<b>322</b>	<b>163</b>
LEILA, Višja strokovna šola za poslovne sekretarje	44	40	2	2	42	38
GZS - CTU Ljubljana, Višja strokovna šola za poslovne sekretarje	63	54	-	-	63	54
ELES, Višja strokovna šola za elektroenergetiko	87	1	6	-	81	1
GEA College Ljubljana, Višja strokovna šola	30	26	-	-	30	26
ŠC za pošto, ekonomijo in telekomunikacije, Višja strokovna šola	112	29	44	16	68	13
Zavod B2 Ljubljana, Višja strokovna šola	38	31	-	-	38	31

**20-17. SLUŠATELJI VISOKOŠOLSКИH ZAVODOV V MESTNI OBČINI LJUBLJANA**

	1999/00		2000/01		2001/02		2002/03		2003/04		
	skupaj	redni	skupaj	redni	skupaj	redni	skupaj	redni	skupaj	redni	
<b>Skupaj</b>	<b>40.394</b>	<b>31.597</b>	<b>42.235</b>	<b>32.493</b>	<b>43.059</b>	<b>33.383</b>	<b>44.386</b>	<b>34.875</b>	<b>43.425</b>	<b>34.935</b>	
<b>Visoke šole</b>	<b>4.675</b>	<b>2.295</b>	<b>5.468</b>	<b>2.411</b>	<b>5.798</b>	<b>2.546</b>	<b>5.645</b>	<b>2.728</b>	<b>1.465</b>	<b>1.026</b>	
Visoka šola za socialno delo	955	483	893	489	893	488	932	495	-	-	
Visoka šola za zdravstvo	1.375	1.015	1.307	1.020	1.483	1.022	1.403	1.020	1.465	1.026	
Visoka upravna šola	1.904	637	2.759	740	2.705	844	2.555	970	-	-	
Visoka policijsko-varnostna šola	441	160	509	162	717	192	755	243	-	-	
<b>Fakultete</b>	<b>35.034</b>	<b>28.622</b>	<b>36.071</b>	<b>29.401</b>	<b>36.587</b>	<b>30.166</b>	<b>38.008</b>	<b>31.437</b>	<b>41.218</b>	<b>33.198</b>	
Filozofska fakulteta	5.461	4.918	5.409	4.944	5.289	4.859	5.674	5.204	5.764	5.309	
Ekonomska fakulteta	7.662	4.334	8.105	4.390	8.089	4.446	7.939	4.437	7.428	4.486	
Pravna fakulteta	1.789	1.134	1.856	1.143	1.854	1.210	1.847	1.294	1.717	1.348	
Fakulteta za družbene vede	2.662	2.066	2.804	2.240	3.065	2.355	3.301	2.520	3.423	2.639	
Fakulteta za šport	776	725	841	801	864	774	917	790	861	738	
Pedagoška fakulteta	2.131	1.776	2.125	1.780	2.087	1.926	2.314	2.022	2.073	1.816	
Teološka fakulteta	286	270	353	322	343	320	341	319	348	322	
Fakulteta za socialno delo	-	-	-	-	-	-	-	-	-	946	511
Fakulteta za upravo	-	-	-	-	-	-	-	-	-	2.661	1.021
Fakulteta za strojništvo	1.177	1.035	1.287	1.104	1.298	1.217	1.592	1.506	1.492	1.464	
Fakulteta za elektrotehniko	1.648	1.541	1.739	1.649	1.838	1.746	1.788	1.788	1.880	1.821	
Fakulteta za arhitekturo	673	660	665	660	703	702	718	671	750	698	
Fak. za gradb. in geodezijo	1.110	1.048	1.260	1.165	1.296	1.194	1.366	1.213	1.379	1.194	
Fak. za računal. in informatiko	1.209	1.209	1.200	1.200	1.135	1.135	1.118	1.118	1.282	1.233	
Naravoslovnotehniška fak.	1.612	1.390	1.609	1.450	1.473	1.327	1.610	1.436	1.635	1.463	
Biotehniška fakulteta	2.620	2.438	2.558	2.421	2.684	2.548	2.824	2.659	2.857	2.630	
Veterinarska fakulteta	308	308	315	315	311	311	320	320	313	313	
Medicinska fakulteta	1.197	1.197	1.222	1.222	1.293	1.293	1.348	1.348	1.429	1.429	
Fak. za kemijo in kemij. tehnolog.	1.207	1.084	1.228	1.123	1.325	1.196	1.225	1.132	1.244	1.116	
Fakulteta za farmacijo	764	763	751	751	804	804	900	860	901	869	
Fakult. za matematiko in fiziko	742	726	744	721	836	803	866	800	835	778	



**20-17. SLUŠATELJI VISOKOŠOLSКИH ZAVODOV V MESTNI OBČINI LJUBLJANA (nadaljevanje)**

	1999/00		2000/01		2001/02		2002/03		2003/04	
	skupaj	redni	skupaj	redni	skupaj	redni	skupaj	redni	skupaj	redni
<b>Umetniške akademije</b>	<b>685</b>	<b>680</b>	<b>696</b>	<b>681</b>	<b>674</b>	<b>671</b>	<b>733</b>	<b>710</b>	<b>742</b>	<b>711</b>
Akademija za glasbo	346	341	346	341	330	330	358	345	358	343
Akademija za likovno umetnost	259	259	272	262	280	277	304	294	313	297
Akademija za gledališče, radio, film in televizijo	80	80	78	78	64	64	71	71	71	71

**20-18. SLUŠATELJI PO LETNIKH ŠTUDIJA V ŠTUDIJSKEM LETU 2003/04 V MESTNI OBČINI LJUBLJANA**

	Skupaj	Letnik				
		I.	II.	III.	IV.	V+VI
<b>Skupaj</b>	<b>43.425</b>	<b>16.230</b>	<b>10.685</b>	<b>9.687</b>	<b>5.811</b>	<b>1.012</b>
<b>Visoke šole</b>	<b>1.465</b>	<b>567</b>	<b>375</b>	<b>487</b>	<b>36</b>	-
Visoka šola za zdravstvo	1.465	567	375	487	36	-
<b>Fakultete</b>	<b>41.218</b>	<b>15.468</b>	<b>10.104</b>	<b>9.031</b>	<b>5.603</b>	<b>1.012</b>
Filozofska fakulteta	5.764	2.074	1.398	1.211	1.081	-
Ekonomski fakulteta	7.428	2.893	1.797	1.769	969	-
Pravna fakulteta	1.717	765	377	284	291	-
Fakulteta za družbene vede	3.423	965	838	887	733	-
Fakulteta za šport	861	254	206	185	216	-
Pedagoška fakulteta	2.073	661	504	492	416	-
Teološka fakulteta	348	148	60	60	44	36
Fakulteta za socialno delo	946	257	221	223	245	-
Fakulteta za upravo	2.661	1.180	818	663	-	-
Fakulteta za strojništvo	1.492	771	291	271	90	69
Fakulteta za elektrotehniko	1.880	702	508	399	135	136
Fakulteta za arhitekturo	750	201	161	147	136	105
Fak. za gradbeništvo in geodezijo	1.379	668	383	207	121	-
Fak. za računalništvo in informatiko	1.282	492	357	269	89	75
Naravoslovnotehniška fak.	1.635	736	393	364	142	-
Biotehniška fakulteta	2.857	1.051	758	717	331	-
Veterinarska fakulteta	313	92	61	55	53	52
Medicinska fakulteta	1.429	303	301	225	198	402
Fak. za kemijo in kemijsko tehnolog.	1.244	576	312	256	100	-
Fakulteta za farmacijo	901	258	188	191	127	137
Fak. za matematiko in fiziko	835	421	172	156	86	-
<b>Umetniške akademije</b>	<b>742</b>	<b>195</b>	<b>206</b>	<b>169</b>	<b>172</b>	-
Akademija za glasbo	358	96	106	84	72	-
Akademija za likovno umetnost	313	78	79	71	85	-
Akademija za gledališče, radio, film in televizijo	71	21	21	14	15	-

**20-19. REDNI SLUŠATELJI PO LETNIKIH ŠTUDIJA V ŠTUDIJSKEM LETU 2003/04 V MESTNI OBČINI LJUBLJANA**

	Skupaj	L e t n i k				
		I.	II.	III.	IV.	V+VI
<b>Skupaj</b>	<b>34.935</b>	<b>12.422</b>	<b>8.688</b>	<b>7.493</b>	<b>5.323</b>	<b>1.009</b>
<b>Visoke šole</b>	<b>1.026</b>	<b>407</b>	<b>333</b>	<b>250</b>	<b>36</b>	<b>-</b>
Visoka šola za zdravstvo	1.026	407	333	250	36	-
<b>Fakultete</b>	<b>33.198</b>	<b>11.829</b>	<b>8.171</b>	<b>7.074</b>	<b>5.115</b>	<b>1.009</b>
Filozofska fakulteta	5.309	1.820	1.308	1.171	1.010	-
Ekonomska fakulteta	4.486	1.353	1.136	1.048	949	-
Pravna fakulteta	1.348	500	325	253	270	-
Fakulteta za družbene vede	2.639	663	610	741	625	-
Fakulteta za šport	738	206	182	148	202	-
Pedagoška fakulteta	1.816	661	448	401	306	-
Teološka fakulteta	322	143	54	54	38	33
Fakulteta za socialno delo	511	147	142	100	122	-
Fakulteta za upravo	1.021	466	341	214	-	-
Fakulteta za strojništvo	1.464	750	290	265	90	69
Fakulteta za elektrotehniko	1.821	702	508	340	135	136
Fakulteta za arhitekturo	698	149	161	147	136	105
Fak. za gradb. in geodezijo	1.194	584	285	204	121	-
Fak. za računal. in informatiko	1.233	443	357	269	89	75
Naravoslovnotehniška fak.	1.463	671	336	326	130	-
Biotehniška fakulteta	2.630	994	712	593	331	-
Veterinarska fakulteta	313	92	61	55	53	52
Medicinska fakulteta	1.429	303	301	225	198	402
Fak. za kemijo in kemij. tehnolog.	1.116	534	271	211	100	-
Fakulteta za farmacijo	869	258	188	159	127	137
Fak. za matematiko in fiziko	778	390	155	150	83	-
<b>Umetniške akademije</b>	<b>711</b>	<b>186</b>	<b>184</b>	<b>169</b>	<b>172</b>	<b>-</b>
Akademija za glasbo	343	96	91	84	72	-
Akademija za likovno umetnost	297	69	72	71	85	-
Akademija za gledališče, radio, film in televizijo	71	21	21	14	15	-

**20-20. DIPLOMANTI VISOKOŠOLSkih ZAVODOV V MESTNI OBČINI LJUBLJANA PO STOPNJI, VRSTAH ŠTUDIJSKIH PROGRAMOV IN NAČINU ŠTUDIJA V LETU 2003**

	Vrsta programa									
	Dodiplomski							Podiplomski		
	Visokošolski			Visokošolski strokovni		Univerzitetni		Magistrski, specialistični		Doktorski
	skupaj	vsi	redni	vsi	redni	vsi	redni	vsi	redni	vsi
<b>Skupaj</b>	<b>8.309</b>	<b>7.234</b>	<b>3.163</b>	<b>1.587</b>	<b>4.071</b>	<b>3.842</b>	<b>1.075</b>	<b>758</b>	<b>218</b>	<b>317</b>
<b>Visoke šole</b>	<b>494</b>	<b>494</b>	<b>494</b>	<b>251</b>	-	-	-	-	-	-
Visoka šola za zdravstvo	494	494	494	251	-	-	-	-	-	-
<b>Fakultete</b>	<b>7.647</b>	<b>6.599</b>	<b>2.669</b>	<b>1.336</b>	<b>3.930</b>	<b>3.701</b>	<b>1.048</b>	<b>731</b>	<b>196</b>	<b>317</b>
Filozofska fakulteta	918	763	-	-	763	725	155	106	24	49
Ekonomski fakulteta	1.604	1.362	831	449	531	491	242	227	33	15
Pravna fakulteta	378	354	-	-	354	258	24	21	5	3
Fakulteta za družbene vede	535	458	-	-	458	458	77	64	4	13
Fakulteta za šport	193	187	-	-	187	178	6	2	-	4
Pedagoška fakulteta	613	597	233	54	364	322	16	12	1	4
Teološka fakulteta	87	48	-	-	48	46	39	34	30	5
Fakulteta za socialno delo	188	184	184	101	-	-	4	4	-	-
Fakulteta za upravo	651	640	640	163	-	-	11	11	-	-
Fakulteta za strojništvo	322	289	176	86	113	113	33	17	9	16
Fak. za elektrotehniko	321	246	136	98	110	110	75	50	16	25
Fakulteta za arhitekturo	114	91	-	-	91	90	23	16	-	7
Fak. za gradb. in geodezijo	137	119	57	41	62	62	18	11	2	7
Fak. za računal. in informatiko	115	82	37	37	45	45	33	24	6	9
Naravoslovnotehniška fakulteta	196	168	108	86	60	60	28	14	4	14
Biotehniška fakulteta	438	358	113	106	245	244	80	36	13	44
Veterinarska fakulteta	59	45	-	-	45	45	14	9	8	5
Medicinska fakulteta	293	196	-	-	196	196	97	43	32	54
Fak. za kemijo in kem. tehnolog.	201	177	98	63	79	79	24	6	-	18
Fakulteta za farmacijo	164	142	40	36	102	102	22	13	4	9
Fak. za matematiko in fiziko	120	93	16	16	77	77	27	11	5	16
<b>Umetniške akademije</b>	<b>168</b>	<b>141</b>	-	-	<b>141</b>	<b>141</b>	<b>27</b>	<b>27</b>	<b>22</b>	-
Akademija za glasbo	105	98	-	-	98	98	7	7	7	-
Akademija za likovno umetnost	47	29	-	-	29	29	18	18	15	-
Akademija za gledališče, radio, film in televizijo	16	14	-	-	14	14	2	2	-	-
<b>Samostojni visokošolski zavodi</b>										
Fak. za podipl. humanistične študije	2	-	-	-	-	-	107	107	49	-

**20-21. ŠTUDENTJE S STALNIM BIVALIŠČEM V MESTNI OBČINI LJUBLJANA <sup>1)</sup>**

	1999/00	2000/01	2001/02	2002/03	2003/04
<b>Skupaj</b>	<b>9.807</b>	<b>9.797</b>	<b>9.563</b>	<b>9.322</b>	<b>9.007</b>
Visoke šole	771	875	882	868	221
Fakultete:	8.858	8.733	8.504	8.277	8.622
- družbenih ved	5.566	5.587	5.390	5.436	5.640
- tehničnih ved	2.270	2.182	2.197	1.884	2.071
- kmetijskih ved	550	527	491	517	481
- medicinskih ved	472	437	426	440	430
Umetniške akademije	178	189	177	177	164

1) V podatkih niso upoštevani absolventi

**20-22. DIPLOMANTI PO VISOKOŠOLSkih ZAVODIH S STALNIM BIVALIŠČEM V MESTNI OBČINI LJUBLJANA**

	1999	2000	2001	2002	2003
<b>Skupaj</b>	<b>1.525</b>	<b>1.563</b>	<b>1.386</b>	<b>1.849</b>	<b>1.581</b>
Visoke šole	208	278	217	290	112
Fakultete:	1.280	1.243	1.140	1.528	1.469
- družbenih ved	865	809	741	1.043	989
- tehničnih ved	298	298	283	293	277
- kmetijskih ved	45	80	62	96	71
- medicinskih ved	60	56	57	88	85
Umetniške akademije	37	35	26	31	40
Teološka fakulteta	12	7	3	8	7
Diplomanti na višji stopnji	325	249	27	48	158

**20-23. DIPLOMANTI PO DOSEŽENI STOPNJI DIPLOME IN VISOKOŠOLSkih ZAVODIH S STALNIM BIVALIŠČEM V MESTNI OBČINI LJUBLJANA V LETU 2003**

	Diplomanti		Visoka stopnja			
			Visokošolski strokovni programi		Visokošolski in univerzitetni programi	
	vsi	redni	vsi	redni	vsi	redni
<b>Skupaj</b>	<b>1.581</b>	<b>1.185</b>	<b>580</b>	<b>257</b>	<b>1.001</b>	<b>928</b>
Visoke šole	112	37	112	37	-	-
Fakultete:	1.429	1.108	468	220	961	888
- družbenih ved	996	724	326	126	670	598
- tehničnih ved	277	230	123	77	154	153
- kmetijskih ved	71	70	12	11	59	59
- medicinskih ved	85	84	7	6	78	78
Umetniške akademije	40	40	-	-	40	40

**20-24. DIPLOMANTI, TUJI DRŽAVLJANI, VISOKOŠOLSКИH ZAVODOV V MESTNI OBČINI LJUBLJANA V LETU 2003**

	Skupaj	Diplomanti - tuji državljani					
		Bosna in Hercegovina	Hrvaška	Make-donija	Srbija in Črna gora	Italija	Druge države
<b>Skupaj</b>	<b>68</b>	<b>22</b>	<b>25</b>	<b>4</b>	<b>5</b>	<b>6</b>	<b>6</b>
<b>Visoke šole</b>	<b>13</b>	<b>4</b>	<b>6</b>	-	-	<b>3</b>	-
Visoka šola za zdravstvo	13	4	6	-	-	3	-
<b>Fakultete</b>	<b>45</b>	<b>15</b>	<b>16</b>	<b>1</b>	<b>4</b>	<b>3</b>	<b>6</b>
Filozofska fakulteta	11	4	6	-	-	-	1
Ekonomski fakulteta	6	2	2	-	1	-	1
Fakulteta za šport	3	-	-	1	1	1	-
Teološka fakulteta	4	-	-	-	2	1	1
Fakulteta za socialno delo	1	1	-	-	-	-	-
Fakulteta za strojništvo	3	2	1	-	-	-	-
Fakulteta za elektrotehniko	3	1	2	-	-	-	-
Fakulteta za arhitekturo	2	-	2	-	-	-	-
Fakulteta za gradbeništvo in geodezijo	4	-	-	-	-	1	3
Fakulteta za kemijo in kem. tehnologijo	1	1	-	-	-	-	-
Fakulteta za računalništvo in informatiko	2	-	2	-	-	-	-
Fakulteta za matematiko in fiziko	1	1	-	-	-	-	-
Naravoslovnotehniška fakulteta	2	2	-	-	-	-	-
Medicinska fakulteta	1	1	-	-	-	-	-
Fakulteta za farmacijo	1	-	1	-	-	-	-
<b>Umetniške akademije</b>	<b>10</b>	<b>3</b>	<b>3</b>	<b>3</b>	<b>1</b>	-	-
Akademija za glasbo	8	2	2	3	1	-	-
Akademija za likovno umetnost	2	1	1	-	-	-	-

**20-25. ŠTUDENTJE, TUJI DRŽAVLJANI, VPISANI NA VISOKOŠOLSKE ZAVODE V MESTNI OBČINI LJUBLJANA V ŠTUDIJSKEM LETU 2003/04**

	Skupaj	Študentje - tuji državljani								
		Bosna in Hercegovina	Hrvaška	Makedonija	Srbija in Črna Gora	Italija	Avstrija	Madžarska	Nemčija	Druge države
<b>Skupaj</b>	<b>685</b>	<b>134</b>	<b>352</b>	<b>50</b>	<b>35</b>	<b>56</b>	<b>5</b>	<b>4</b>	<b>2</b>	<b>47</b>
<b>Visoke šole</b>	<b>48</b>	<b>14</b>	<b>16</b>	<b>3</b>	<b>4</b>	<b>5</b>	<b>2</b>	-	-	<b>4</b>
Visoka šola za zdravstvo	48	14	16	3	4	5	2	-	-	4
<b>Fakultete</b>	<b>590</b>	<b>116</b>	<b>312</b>	<b>43</b>	<b>25</b>	<b>48</b>	<b>1</b>	<b>4</b>	<b>2</b>	<b>39</b>
Filozofska fakulteta	118	15	71	-	3	13	1	3	-	12
Ekonomska fakulteta	68	30	16	10	4	-	-	-	1	7
Pravna fakulteta	10	3	5	1	1	-	-	-	-	-
Fakulteta za družbene vede	49	4	36	3	-	4	-	-	-	2
Fakulteta za šport	11	1	6	1	-	1	-	-	-	2
Pedagoška fakulteta	20	-	14	-	-	5	-	-	-	1
Teološka fakulteta	7	-	1	-	1	3	-	-	-	2
Fakulteta za socialno delo	21	10	9	-	2	-	-	-	-	-
Fakulteta za upravo	12	10	1	1	-	-	-	-	-	-
Fakulteta za strojništvo	6	2	3	-	1	-	-	-	-	-
Fakulteta za elektrotehniko	21	8	11	1	-	-	-	-	1	-
Fakulteta za arhitekturo	27	2	21	-	2	2	-	-	-	-
Fak. za gradbeništvo in geodezijo	14	2	9	-	-	3	-	-	-	-
Fak. za računalništvo in informatiko	51	2	36	6	-	1	-	1	-	5
Naravoslovnotehniška fak.	35	9	16	5	4	1	-	-	-	-
Biotehniška fakulteta	36	3	21	2	3	6	-	-	-	1
Veterinarska fakulteta	9	1	2	-	-	5	-	-	-	1
Medicinska fakulteta	39	9	10	9	3	4	-	-	-	4
Fakulteta za kemijo in kem. tehnolog.	9	2	6	-	1	-	-	-	-	-
Fakulteta za farmacijo	22	3	16	2	-	-	-	-	-	1
Fak. za matematiko in fiziko	5	-	2	2	-	-	-	-	-	1
<b>Umetniške akademije</b>	<b>47</b>	<b>4</b>	<b>24</b>	<b>4</b>	<b>6</b>	<b>3</b>	<b>2</b>	-	-	<b>4</b>
Akademija za glasbo	22	2	8	3	3	3	-	-	-	3
Akademija za likovno umetnost	22	1	16	1	3	-	-	-	-	1
Akademija za gledališče, radio, film in televizijo	3	1	-	-	-	-	2	-	-	-

**20-26. VISOKOŠOLSKI UČITELJI, ZNANSTVENI DELAVCI IN SODELAVCI VISOKOŠOLSКИH ZAVODOV  
V MESTNI OBČINI LJUBLJANA (v ekvivalentu PDČ<sup>1)</sup>)**

	1999	2000	2001	2002	2003
<b>Skupaj</b>	<b>2.738</b>	<b>2.827</b>	<b>3.374</b>	<b>2.990</b>	<b>3.765</b>
<b>Visokošolski učitelji</b>	<b>1.315</b>	<b>1.451</b>	<b>1.777</b>	<b>1.551</b>	<b>2.011</b>
<b>Visokošolski sodelavci</b>	<b>1.399</b>	<b>1.355</b>	<b>1.575</b>	<b>1.404</b>	<b>1.739</b>
<b>Znanstveni delavci</b>	<b>15</b>	<b>21</b>	<b>22</b>	<b>35</b>	<b>15</b>
<b>VISOKE STROKOVNE ŠOLE</b>	<b>211</b>	<b>231</b>	<b>240</b>	<b>240</b>	<b>273</b>
Visokošolski učitelji	99	99	102	111	93
Visokošolski sodelavci	112	132	138	129	180
<b>Visoka šola za zdravstvo</b>	<b>132</b>	<b>152</b>	<b>148</b>	<b>140</b>	<b>273</b>
Visokošolski učitelji	46	50	48	46	93
Visokošolski sodelavci	86	102	100	94	180
<b>Visoka policijsko-varnostna šola</b>	<b>23</b>	<b>23</b>	<b>21</b>	<b>24</b>	-
Visokošolski učitelji	20	20	18	22	-
Visokošolski sodelavci	3	3	3	2	-
<b>Visoka upravna šola</b>	<b>30</b>	<b>30</b>	<b>38</b>	<b>43</b>	-
Visokošolski učitelji	20	16	22	29	-
Visokošolski sodelavci	10	14	16	14	-
<b>Visoka šola za socialno delo</b>	<b>26</b>	<b>26</b>	<b>33</b>	<b>33</b>	-
Visokošolski učitelji	13	13	14	14	-
Visokošolski sodelavci	13	13	19	19	-
<b>FAKULTETE</b>	<b>2.344</b>	<b>2.410</b>	<b>2.925</b>	<b>2.557</b>	<b>3.163</b>
Visokošolski učitelji	1.084	1.214	1.519	1.286	1.661
Visokošolski sodelavci	1.245	1.176	1.384	1.237	1.488
Znanstveni delavci	15	19	22	34	14
<b>Filozofska fakulteta</b>	<b>422</b>	<b>422</b>	<b>445</b>	<b>433</b>	<b>491</b>
Visokošolski učitelji	175	253	266	287	349
Visokošolski sodelavci	242	169	179	146	142
Znanstveni delavci	5	-	-	-	-
<b>Ekonomska fakulteta</b>	<b>119</b>	<b>118</b>	<b>144</b>	<b>147</b>	<b>137</b>
Visokošolski učitelji	52	57	81	76	73
Visokošolski sodelavci	67	61	63	71	64
<b>Pravna fakulteta</b>	<b>46</b>	<b>42</b>	<b>42</b>	<b>47</b>	<b>59</b>
Visokošolski učitelji	29	33	33	32	46
Visokošolski sodelavci	17	9	9	15	13
<b>Fakulteta za družbene vede</b>	<b>100</b>	<b>148</b>	<b>155</b>	<b>150</b>	<b>172</b>
Visokošolski učitelji	58	78	81	68	99
Visokošolski sodelavci	41	65	74	68	73
Znanstveni delavci	1	5	5	14	-
<b>Fakulteta za šport</b>	<b>66</b>	<b>72</b>	<b>72</b>	<b>70</b>	<b>102</b>
Visokošolski učitelji	29	28	29	28	41
Visokošolski sodelavci	37	44	43	42	61
<b>Pedagoška fakulteta</b>	<b>148</b>	<b>152</b>	<b>162</b>	<b>166</b>	<b>164</b>
Visokošolski učitelji	72	81	85	91	93
Visokošolski sodelavci	76	71	77	75	71
<b>Teološka fakulteta</b>	<b>46</b>	<b>45</b>	<b>44</b>	<b>43</b>	<b>47</b>
Visokošolski učitelji	28	27	31	32	36
Visokošolski sodelavci	18	18	13	11	11
<b>Fakulteta za socialno delo</b>	-	-	-	-	<b>36</b>
Visokošolski učitelji	-	-	-	-	18
Visokošolski sodelavci	-	-	-	-	18
<b>Fakulteta za upravo</b>	-	-	-	-	<b>56</b>
Visokošolski učitelji	-	-	-	-	35
Visokošolski sodelavci	-	-	-	-	21
<b>Fakulteta za elektrotehniko</b>	<b>113</b>	<b>113</b>	<b>113</b>	<b>135</b>	<b>120</b>
Visokošolski učitelji	56	57	57	57	55
Visokošolski sodelavci	57	56	56	78	65
<b>Fakulteta za strojništvo</b>	<b>127</b>	<b>119</b>	<b>126</b>	<b>128</b>	<b>165</b>
Visokošolski učitelji	48	47	47	50	74
Visokošolski sodelavci	79	72	79	78	88

**20-26. VISOKOŠOLSKI UČITELJI, ZNANSTVENI DELAVCI IN SODELAVCI VISOKOŠOLSКИH ZAVODOV  
V MESTNI OBČINI LJUBLJANA (v ekvivalentu PDČ<sup>1)</sup>) (nadaljevanje)**

	1999	2000	2001	2002	2003
<b>Fakulteta za arhitekturo</b>	<b>64</b>	<b>68</b>	<b>66</b>	<b>67</b>	<b>85</b>
Visokošolski učitelji	26	28	27	28	42
Visokošolski sodelavci	38	40	39	39	43
<b>Fakulteta za gradbeništvo in geodezijo</b>	<b>87</b>	<b>88</b>	<b>88</b>	<b>88</b>	<b>148</b>
Visokošolski učitelji	52	52	52	54	85
Visokošolski sodelavci	35	36	36	34	63
<b>Naravoslovnotehniška fakulteta</b>	<b>128</b>	<b>132</b>	<b>133</b>	<b>127</b>	<b>167</b>
Visokošolski učitelji	78	78	78	74	91
Visokošolski sodelavci	50	53	55	53	75
Znanstveni delavci	-	1	-	-	1
<b>Fakulteta za kemijo in kemijsko tehnologijo</b>	<b>109</b>	<b>93</b>	<b>93</b>	<b>213</b>	<b>208</b>
Visokošolski učitelji	44	37	40	49	114
Visokošolski sodelavci	65	56	53	63	94
<b>Fakulteta za matematiko in fiziko</b>	<b>90</b>	<b>91</b>	<b>89</b>	<b>101</b>	<b>163</b>
Visokošolski učitelji	52	50	54	56	73
Visokošolski sodelavci	35	41	35	45	90
Znanstveni delavci	3	-	-	-	-
<b>Fakulteta za računalništvo in informatiko</b>	<b>52</b>	<b>52</b>	<b>52</b>	<b>68</b>	<b>87</b>
Visokošolski učitelji	24	24	24	27	30
Visokošolski sodelavci	28	28	28	41	57
<b>Biotehniška fakulteta</b>	<b>219</b>	<b>231</b>	<b>233</b>	<b>249</b>	<b>237</b>
Visokošolski učitelji	122	139	150	143	132
Visokošolski sodelavci	95	82	69	87	98
Znanstveni delavci	2	10	14	19	7
<b>Veterinarska fakulteta</b>	<b>61</b>	<b>70</b>	<b>61</b>	<b>59</b>	<b>69</b>
Visokošolski učitelji	30	35	28	24	33
Visokošolski sodelavci	30	33	32	35	34
Znanstveni delavci	1	2	1	-	2
<b>Medicinska fakulteta</b>	<b>268</b>	<b>270</b>	<b>277</b>	<b>277</b>	<b>294</b>
Visokošolski učitelji	82	81	80	81	86
Visokošolski sodelavci	184	187	195	195	207
Znanstveni delavci	2	2	2	1	1
<b>Fakulteta za farmacijo</b>	<b>79</b>	<b>84</b>	<b>91</b>	<b>90</b>	<b>156</b>
Visokošolski učitelji	28	29	32	29	56
Visokošolski sodelavci	51	55	59	61	100
<b>UMETNIŠKE AKADEMIJE</b>	<b>174</b>	<b>186</b>	<b>194</b>	<b>190</b>	<b>267</b>
Visokošolski učitelji	131	138	142	137	208
Visokošolski sodelavci	42	47	52	52	58
Znanstveni delavci	1	1	-	1	1
<b>Akademija za glasbo</b>	<b>89</b>	<b>96</b>	<b>93</b>	<b>87</b>	<b>111</b>
Visokošolski učitelji	63	69	65	61	75
Visokošolski sodelavci	25	26	28	26	35
Znanstveni delavci	1	1	-	1	1
<b>Akademija za likovno umetnost</b>	<b>43</b>	<b>45</b>	<b>56</b>	<b>57</b>	<b>108</b>
Visokošolski učitelji	39	39	47	47	99
Visokošolski sodelavci	4	6	9	10	9
Znanstveni delavci	-	-	-	-	-
<b>Akademija za gledališče, radio, film in televizijo</b>	<b>42</b>	<b>45</b>	<b>45</b>	<b>45</b>	<b>48</b>
Visokošolski učitelji	29	30	30	29	34
Visokošolski sodelavci	13	15	15	16	14
<b>SAMOSTOJNI VISOKOŠOLSКИ ZAVODI</b>	<b>9</b>	<b>-</b>	<b>15</b>	<b>21</b>	<b>62</b>
Visokošolski učitelji	9	-	14	17	49
Visokošolski sodelavci	-	-	1	4	13
<b>Fakulteta za humanistične študije</b>	<b>-</b>	<b>-</b>	<b>7</b>	<b>13</b>	<b>50</b>
Visokošolski učitelji	-	-	6	9	37
Visokošolski sodelavci	-	-	1	4	13
<b>Visoka šola za risanje in slikanje</b>	<b>9</b>	<b>-</b>	<b>8</b>	<b>8</b>	<b>12</b>
Visokošolski učitelji	9	-	8	8	12

PDČ - Polni delovni čas



**20 - 27. ŠTUDENTI, VPISANI NA PODDIPLOMSKI SPECIALISTIČNI IN MAGISTRSKI ŠTUDIJ NA VISOKOŠOLSКИH ZAVODIH V MESTNI OBČINI LJUBLJANA, PO SPOLU, 2003/04**

	Vpisani na								
	Skupaj			specialistični študij			magistrski študij		
	skupaj	moški	ženske	skupaj	moški	ženske	skupaj	moški	ženske
<b>Skupaj</b>	<b>4.088</b>	<b>1.861</b>	<b>2.227</b>	<b>444</b>	<b>213</b>	<b>231</b>	<b>3.644</b>	<b>1.648</b>	<b>1.996</b>
<b>Fakultete</b>	<b>3.419</b>	<b>1.615</b>	<b>1.804</b>	<b>428</b>	<b>206</b>	<b>222</b>	<b>2.991</b>	<b>1.409</b>	<b>1.582</b>
Filozofska fakulteta	540	144	396	21	2	19	519	142	377
Ekonomska fakulteta	1.027	585	442	178	100	78	849	485	364
Pravna fakulteta	68	25	43	1	1	-	67	24	43
Fakulteta za družbene vede	419	124	295	-	-	-	419	124	295
Fakulteta za šport	69	29	40	-	-	-	69	29	40
Pedagoška fakulteta	151	10	141	33	1	32	118	9	109
Teološka fakulteta	66	21	45	40	7	33	26	14	12
Fakulteta za socialno delo	16	4	12	16	4	12	-	-	-
Fakulteta za upravo	93	45	48	93	45	48	-	-	-
Fakulteta za strojništvo	89	87	2	-	-	-	89	87	2
Fakulteta za elektrotehniko	196	188	8	46	46	-	150	142	8
Fakulteta za arhitekturo	30	15	15	-	-	-	30	15	15
Fak. za gradb. in geodezijo	120	62	58	-	-	-	120	62	58
Fak. za računal. in informatiko	167	116	51	-	-	-	167	116	51
Naravoslovnotehniška fak.	46	14	32	-	-	-	46	14	32
Biotehniška fakulteta	210	91	119	-	-	-	210	91	119
Fak. za kemijo in kemij. tehnolog.	72	31	41	-	-	-	72	31	41
Fakult. za matematiko in fiziko	40	24	16	-	-	-	40	24	16
<b>Umetniške akademije</b>	<b>118</b>	<b>43</b>	<b>75</b>	<b>16</b>	<b>7</b>	<b>9</b>	<b>102</b>	<b>36</b>	<b>66</b>
Akademija za glasbo	32	11	21	16	7	9	16	4	12
Akademija za likovno umetnost	73	27	46	-	-	-	73	27	46
Akademija za gledališče, radio, film in televizijo	13	5	8	-	-	-	13	5	8
<b>Univerza v Ljubljani, interdisciplinarni študiji</b>	<b>473</b>	<b>187</b>	<b>286</b>	<b>-</b>	<b>-</b>	<b>-</b>	<b>473</b>	<b>187</b>	<b>286</b>
<b>Samostojni visokošolski zavodi</b>	<b>78</b>	<b>16</b>	<b>62</b>	<b>-</b>	<b>-</b>	<b>-</b>	<b>78</b>	<b>16</b>	<b>62</b>
Fak. za podiplomske humanistične študije	78	16	62	-	-	-	78	16	62

**20-28. ŠTUDENTJE PODIPLOMCI VISOKOŠOLSКИH ZAVODOV V MESTNI OBČINI LJUBLJANA**

	2001/02				2002/03				2003/04			
	študentje podiplomci		tujji državljani		študentje podiplomci		tujji državljani		študentje podiplomci		tujji državljani 1)	
	vsi	ženske	vsi	ženske	vsi	ženske	vsi	ženske	vsi	ženske	vsi	ženske
<b>Skupaj</b>	<b>3.340</b>	<b>1.788</b>	<b>83</b>	<b>35</b>	<b>3.833</b>	<b>2.052</b>	<b>95</b>	<b>48</b>	<b>4.088</b>	<b>2.227</b>	-	-
<b>Visoke šole</b>	<b>69</b>	<b>45</b>	-	-	<b>103</b>	<b>63</b>	-	-	-	-	-	-
Visoka šola za socialno delo	6	6	-	-	4	4	-	-	-	-	-	-
Visoka upravna šola	63	39	-	-	99	59	-	-	-	-	-	-
<b>Fakultete</b>	<b>2.838</b>	<b>1.494</b>	<b>52</b>	<b>22</b>	<b>3.158</b>	<b>1.655</b>	<b>69</b>	<b>36</b>	<b>3.419</b>	<b>1.804</b>	-	-
Filozofska fakulteta	448	332	10	9	543	406	11	11	540	396	-	-
Ekonomski fakulteta	922	421	18	9	965	409	40	22	1.027	442	-	-
Pravna fakulteta	176	108	1	1	216	134	-	-	68	43	-	-
Fakulteta za družbene vede	366	259	2	1	380	258	2	1	419	295	-	-
Fakulteta za šport	42	18	1	-	54	32	-	-	69	40	-	-
Pedagoška fakulteta	122	114	1	-	140	129	2	-	151	141	-	-
Teološka fakulteta	55	24	3	-	65	37	3	-	66	45	-	-
Fakulteta za socialno delo	-	-	-	-	-	-	-	-	16	12	-	-
Fakulteta za upravo	-	-	-	-	-	-	-	-	93	48	-	-
Fakulteta za strojništvo	84	7	3	-	74	3	-	-	89	2	-	-
Fakulteta za elektrotehniko	140	4	2	-	135	5	-	-	196	8	-	-
Fakulteta za arhitekturo	13	5	1	-	26	11	2	1	30	15	-	-
Fak. za gradb. in geodezijo	93	30	1	-	98	38	1	-	120	58	-	-
Fak. za računal. in informatiko	93	13	4	-	175	48	5	-	167	51	-	-
Naravoslovnotehniška fakulteta	89	63	2	1	62	40	1	1	46	32	-	-
Biotehniška fakulteta	91	49	1	-	115	60	-	-	210	119	-	-
Medicinska fakulteta	10	7	-	-	-	-	-	-	-	-	-	-
Fak. za kemijo in kem. tehnolog.	55	28	1	1	67	29	-	-	72	41	-	-
Fak. za matematiko in fiziko	39	12	1	-	43	16	2	-	40	16	-	-
<b>Umetniške akademije</b>	<b>87</b>	<b>47</b>	<b>12</b>	<b>6</b>	<b>99</b>	<b>54</b>	<b>16</b>	<b>8</b>	<b>118</b>	<b>75</b>	-	-
Akademija za glasbo	7	5	-	-	21	13	2	2	32	21	-	-
Akademija za likovno umet.	70	39	12	6	68	36	14	6	73	46	-	-
Akademija za gledališče, radio, film in televizijo	10	3	-	-	10	5	-	-	13	8	-	-
<b>Univerza v Ljubljani, interdisciplinarni študiji</b>	<b>331</b>	<b>195</b>	<b>18</b>	<b>7</b>	<b>401</b>	<b>223</b>	<b>10</b>	<b>4</b>	<b>473</b>	<b>286</b>	-	-
<b>Samostojni visokošolski zavodi</b>	<b>15</b>	<b>7</b>	<b>1</b>	<b>-</b>	<b>72</b>	<b>57</b>	<b>-</b>	<b>-</b>	<b>78</b>	<b>62</b>	-	-
Fakulteta za podiplomske humanistične študije	15	7	1	-	72	57	-	-	78	62	-	-

1) Ni podatka za šolsko leto 2003/04

**20-29. ŠTIPENDISTI S STALNIM BIVALIŠČEM V MESTNI OBČINI LJUBLJANA**

	1999	2000	2001	2002	2003
<b>Skupaj</b>	<b>4.484</b>	<b>4.423</b>	<b>4.770</b>	<b>5.193</b>	<b>5.148</b>
Srednje izobraževanje	2.506	2.490	2.670	2.971	2.974
I. stop. visokih strok. šol, fakultet in umetniških akademij	12	26	26	33	31
Visoke strokovne šole	96	112	104	132	63
Fakultete:	1.802	1.745	1.915	2.003	2.032
- družbenih ved	959	943	1.056	1.067	1.144
- tehničnih ved	531	489	524	571	542
- kmetijskih ved	93	84	90	101	100
- medicinskih ved	168	175	188	208	198
Druge fakultete v tujini	51	54	57	56	48
Umetniške akademije	68	50	55	54	48

**20-30. ŠTIPENDISTI S STALNIM BIVALIŠČEM V MESTNI OBČINI LJUBLJANA PO VRSTAH ŠTIPENDIJE**

	1999	2000	2001	2002	2003
<b>Skupaj</b>	<b>4.484</b>	<b>4.423</b>	<b>4.770</b>	<b>5.193</b>	<b>5.148</b>
Kadrovske	896	788	762	709	616
Republiške	2.007	2.087	2.335	2.665	2.656
Zoisove	1.421	1.530	1.651	1.777	1.854
Mundove	39	-	-	-	-
Iz drugih skladov štipendiranja	121	18	22	42	22

**20-31. ŠTEVILO PODELJENIH ŠTIPENDIJ PO DEJAVNOSTI ŠTIPENDITORJA S SEDEŽEM V MESTNI OBČINI LJUBLJANA TER VRSTAH ŠTIPENDIJ - stanje 31.12.2003**

Dejavnost štipenditorja	Skupaj	Kadrovske	Republiške	Zoisove	Drugi skladi štipendiranja
<b>Skupaj</b>	<b>7.688</b>	<b>2.084</b>	<b>3.363</b>	<b>2.166</b>	<b>75</b>
Kmetijstvo, lov, gozdarstvo	-	-	-	-	-
Predelovalne dejavnosti	139	137	-	-	2
Oskrba z električno, plinom in vodo	78	78	-	-	-
Gradbeništvo	113	113	-	-	-
Trgovina, poprav. motor. vozil in izdelkov široke porabe	130	130	-	-	-
Gostinstvo	11	11	-	-	-
Promet, skladiščenje in zveze	93	85	-	-	8
Finančno posredništvo	48	48	-	-	-
Poslovanje z nepremičninami, najem in poslovne storitve	245	242	-	-	3
Dejavnost javne uprave in obrambe, obvezno socialno zavarovanje	6.647	1.118	3.363	2.166	-
Izobraževanje	2	2	-	-	-
Zdravstvo in socialno varstvo	15	7	-	-	8
Druge javne, skupne in osebne storitvene dejavnosti	167	113	-	-	54

**20-32. ŠTIPENDISTI S STALNIM BIVALIŠČEM V MESTNI OBČINI LJUBLJANA, MESEČNI FOND SREDSTEV ZA ŠTIPENDIRANJE IN POVPREČNE DECEMBRSKE ŠTIPENDIJE**

	V r s t e š t i p e n d i j					
	Skupaj	kadrovске	republiške	Zoisove	Mundove	Drugi skladi štípendiranja
1996 štípendistov	4.304	1.028	2.205	954	66	51
mesečni fond (1000 SIT)	66.805	19.718	25.581	17.510	1.418	2.579
povpr. štípendija (1000 SIT)	16	19	12	18	22	51
1997 štípendistov	4.348	1.042	2.029	1.146	59	72
mesečni fond (1000 SIT)	73.864	21.740	24.814	21.450	1.276	4.584
povpr. štípendija (1000 SIT)	17	21	12	19	22	64
1998 štípendistov	3.957	941	1.625	1.264	63	64
mesečni fond (1000 SIT)	72.551	21.230	21.322	24.870	1.871	3.259
povpr. štípendija (1000 SIT)	18	23	13	20	30	51
1999 štípendistov	4.484	896	2.007	1.421	39	121
mesečni fond (1000 SIT)	87.468	24.125	27.068	30.607	1.303	4.366
povpr. štípendija (1000 SIT)	20	27	14	22	33	36
2000 štípendistov	4.423	788	2.087	1.530	-	18
mesečni fond (1000 SIT)	84.524	23.661	30.646	29.535	-	683
povpr. štípendija (1000 SIT)	19	30	15	19	-	38
2001 štípendistov	4.770	762	2.335	1.651	-	22
mesečni fond (1000 SIT)	97.366	25.492	37.183	33.656	-	1.035
povpr. štípendija (1000 SIT)	20	34	16	20	-	47
2002 štípendistov	5.193	709	2.665	1.777	-	42
mesečni fond (1000 SIT)	116.686	26.597	47.964	39.623	-	2.502
povpr. štípendija (1000 SIT)	23	38	18	22	-	60
2003 štípendistov	5.148	616	2.656	1.854	-	22
mesečni fond (1000 SIT)	119.733	25.379	50.761	42.962	-	631
povpr. štípendija (1000 SIT)	23	41	19	23	-	29

**20-33. IZVAJALCI NADALJNEGA IZOBRAŽEVANJA, IZOBRAŽEVALNI PROGRAMI IN UDELEŽENCI V MESTNI OBČINI LJUBLJANA, 2002/03**

	Štívelo vpisanih udeležencev				
	Štívelo izvajalcev nadaljnega izobraževanja	skupaj	izobraževalni programi, ki niso javno-veljavni	javnoveljavni izobraževalni programi	jezikovni programi
<b>Skupaj</b>	<b>111</b>	<b>100.009</b>	<b>79.590</b>	<b>8.216</b>	<b>12.203</b>
Ljudska univerza	1	3.469	1.798	278	1.393
Druga specialna organizacija	51	42.915	33.319	1.708	7.888
Enota pri šolah	5	3.821	2.735	529	557
Enota pri podjetjih	23	34.419	33.283	253	883
Izobraževalni center pri Gospodarski zbornici ali Obrtni zbornici Slovenije	3	4.020	3.984	36	-
Poklicno ali strokovno združenje	8	4.362	2.982	203	1.177
Vozniška šola	15	5.002	-	5.002	-
Drugo	5	2.001	1.489	207	305

**21-1. RADIJSKI IN TELEVIZIJSKI NAROČNIKI TER LETNI OBISK KINEMATOGRAFOV**

	Radijski naročniki na 1000 prebivalcev <sup>1)</sup>	Televizijski naročniki na 1000 prebivalcev <sup>1)</sup>	Število letnih obiskov kinopredstav na prebivalca
1983	260	243	7
1984	257	242	7
1985	215	241	6
1986	338	260	6
1987	344	265	6
1988	336	270	4
1989	335	246	3
1990	331	246	3
1991	348	245	4
1992	323	248	4
1993	337	259	3
1994	256	260	3
MOL 1995	314	276	4
MOL 1996	307	281	4
MOL 1997	313	279	4
MOL 1998	309	277	4
MOL 1999	307	276	3
MOL 2000	...	...	4
MOL 2001	373 <sup>2)</sup>	373 <sup>2)</sup>	5
MOL 2002	347 <sup>2)</sup>	347 <sup>2)</sup>	6
MOL 2003	...	...	8

1) Radijski naročniki so registrirani samo po enem radijskem sprejemniku v gospodinjstvu

2) Število zavezancev RTV prispevka

**21-2. RADIJSKI IN TELEVIZIJSKI SPREJEMNIKI V MESTNI OBČINI LJUBLJANA**

	1998	1999	2000	2001	2002
Radijski naročniki - redni	83.584	83.171	...	100.635 <sup>1)</sup>	93.330 <sup>1)</sup>
Prebivalci na 1 sprejemnik	3,3	3,2	...	2,7	2,9
Naročniki na 1.000 prebivalcev	309	307	...	373	347
Televizijski naročniki - redni	74.873	74.686	...	100.635 <sup>1)</sup>	93.330 <sup>1)</sup>
Prebivalci na 1 sprejemnik	3,6	3,6	...	2,7	2,9
Naročniki na 1.000 prebivalcev	277	276	...	373	347

1) Število zavezancev RTV prispevka

**21-3. KINEMATOGRAFI V MESTNI OBČINI LJUBLJANA**

	1998/99	1999/00	2000/01	2001/02	2002/03
Kinematografi	11	11	17	16	15
Sedeži	3.764	3.764	4.760	4.434	4.477
Predstave	10.846	11.506	16.725	19.784	22.039
Obiskovalci v tisočih	891	1.087	1.479	1.704	1.777
Prebivalci na kino	24.635	24.592	15.872	16.783	17.838
Sedeži na kino	342	342	280	277	298
Prebivalci na sedež	72	72	57	61	60
Letni obisk na prebivalca	3	4	5	6	8
Obiskovalci na predstavo	82	94	88	86	81

**21-4. KNJIŽNI SKLAD V MESTNI OBČINI LJUBLJANA - knjige, časniki, časopisi**

	1999	2000	2001	2002	2003
<b>Skupaj</b>	<b>7.210.334</b>	<b>7.527.649</b>	<b>7.063.241</b>	<b>7.111.944</b>	<b>7.241.244</b>
Narodna in univerzitetna knjižnica	1.079.000	1.098.352	1.119.798	1.130.000	1.148.560
Knjižnica SAZU	437.122	458.818	465.517	459.105	481.509
Visokošolske knjižnice	2.115.735	2.173.385	2.206.320	2.248.431	2.461.482
Splošno-izobraževalne knjižnice	969.747	1.008.902	1.053.342	1.077.763	1.066.769
Specialne knjižnice	2.608.730	2.788.192	2.218.264	2.196.645	2.082.924

**21-5. SPLOŠNO IZOBRAŽEVALNE KNJIŽNICE V MESTNI OBČINI LJUBLJANA**

	1999	2000	2001	2002	2003
Knjižnice	5	5	5	5	5
Knjige	969.747	1.008.902	1.053.342	1.077.763	1.066.769
Prebivalci na 1 knjižnico	54.197	54.101	53.965	53.704	53.512
Knjige na tisoč prebivalcev	3.578	3.730	3.904	4.014	3.987
Knjige na 1 knjižnico	193.949	201.780	210.668	215.553	213.354

**21-6. FILHARMONIJA IN POKLICNI ORKESTRI V MESTNI OBČINI LJUBLJANA**

	Koncerti	Obiskovalci	
		vsi	na koncert
<b>Orkester slovenske filharmonije</b>			
1998/99	73	79.300	1.086
1999/00	82	93.690	1.143
2000/01	78	77.178	989
2001/02	81	78.010	963
2002/03	83	75.682	912
<b>Simfoniki RTV Slovenije</b>			
1998/99	41	28.400	693
1999/00	31	33.300	1.074
2000/01	40	28.700	718
2001/02	35	20.290	580
2002/03	33	26.450	802
<b>Plesni orkester RTV Slovenije</b>			
1998/99	30	20.900	697
1999/00	25	17.700	708
2000/01	35	24.600	703
2001/02	32	20.300	634
2002/03	22	11.550	525
<b>Policijski orkester</b>			
1998/99	129	49.000	380
1999/00	152	57.000	375
2000/01	110	22.450	204
2001/02	23	15.800	687
2002/03	31	14.020	452

**21-7. POKLICNA IN LJUBITELJSKA GLEDALIŠČA V MESTNI OBČINI LJUBLJANA**

	Prostori v dvorani			Predstave		Obiskovalci		
	vsi	sedeži	stojišča	vse	na gostovanju	vsi	na gostovanju	na predstavo
<b>Poklicna gledališča</b>								
Slovensko narodno gledališče Drama <sup>1)</sup>								
1998/99	549	549	-	374	53	77.005	12.305	206
1999/00	549	549	-	386	59	74.715	9.805	194
2000/01	549	549	-	381	67	69.282	18.360	182
2001/02	549	549	-	358	67	72.158	16.590	202
2002/03	549	549	-	366	38	78.566	9.138	215
SNG Opera in balet <sup>2)</sup>								
1998/99	542	542	-	97	11	33.307	4.822	343
1999/00	534	518	16	128	27	50.508	15.159	395
2000/01	534	518	16	119	11	50.729	9.765	426
2001/02	534	518	16	133	16	52.176	11.592	392
2002/03	536	518	18	117	33	66.611	16.339	569
Mestno gledališče ljubljansko <sup>3)</sup>								
1998/99	427	427	-	362	56	89.256	14.223	247
1999/00	427	427	-	317	30	74.715	9.805	236
2000/01	427	427	-	338	52	78.787	14.827	233
2001/02	427	427	-	308	45	69.556	11.683	226
2002/03	427	427	-	332	42	61.257	9.446	185
Slovensko mladinsko gledališče Ljubljana								
1998/99	430	430	-	185	46	44.982	17.452	243
1999/00	430	430	-	177	68	45.545	23.328	257
2000/01	430	430	-	175	56	43.522	15.875	249
2001/02	430	430	-	167	52	45.335	19.331	271
2002/03	430	430	-	165	17	37.256	10.965	226
<b>Neodvisne gledališke skupine</b>								
Gledališče Glej								
1998/99	95	95	10	93	27	11.452	7.326	123
1999/00	95	95	10	87	45	8.697	6.325	100
2000/01	95	85	10	71	38	7.707	4.913	109
2001/02	95	85	10	78	23	7.345	4.313	94
2002/03	85	75	10	76	19	5.948	3.316	78
Gledališče Ane Monro								
1998/99	100	100	-	23	21	5.383	5.248	234
1999/00	100	100	-	49	44	12.233	8.563	250
2000/01	100	100	-	41	41	10.427	10.427	254
2001/02	100	100	-	40	40	8.699	8.699	217
2002/03	100	100	-	27	25	4.102	4.102	152
Šentjakobsko gledališče Ljubljana								
1998/99	207	207	-	161	19	22.324	3.415	139
1999/00	207	207	-	147	15	19.310	3.863	131
2000/01	207	207	-	139	12	20.576	2.496	148
2001/02	207	207	-	141	13	21.407	3.464	152
2002/03	207	207	-	148	16	22.252	3.925	150

**21-7. POKLICNA IN LJUBITELJSKA GLEDALIŠČA V MESTNI OBČINI LJUBLJANA (nadaljevanje)**

	Prostori v dvorani			Predstave		Obiskovalci		
	vsi	sedeži	stojišča	vse	na gostovanju	vsi	na gostovanju	na predstavo
<b>Mladinska in lutkovna gledališča</b>								
Lutkovno gledališče Ljubljana								
1998/99	445	445	-	441	71	75.970	18.780	172
1999/00	400	400	-	426	79	71.800	21.770	169
2000/01	500	500	-	494	99	73.797	19.170	149
2001/02	500	500	-	431	58	59.293	10.690	138
2002/03	430	430	-	415	43	60.010	11.239	145
Lutkovno gledališče Jože Pengov Ljubljana								
1998/99	120	120	-	88	59	13.678	9.748	155
1999/00	120	120	-	89	72	12.444	10.478	140
2000/01	120	120	-	83	54	12.170	9.059	147
2001/02	120	120	-	91	55	13.035	9.634	143
2002/03	120	120	-	73	37	10.444	7.418	143
<b>Producenti gledališke dejavnosti</b>								
Cankarjev dom								
1998/99	2.579	2.579	-	101	9	12.306	2.808	122
1999/00	2.547	2.547	-	44	-	2.969	-	67
2000/01	2.559	2.559	-	75	25	10.893	4.019	145
2001/02	2.559	2.559	-	71	9	3.196	1.545	45
2002/03	2.559	2.559	-	62	7	5.628	1.043	91
Kulturni dom Španski borci <sup>4)</sup>								
1998/99	360	360	-	121	59	38.850	19.490	321
1999/00	360	360	-	126	65	40.257	21.362	320
2000/01	360	360	-	112	54	38.190	12.560	341
2001/02	360	360	-	144	72	51.840	25.920	360
2002/03	360	360	-	113	47	26.434	13.674	234

1) Šteti sta veliki oder in mala drama

2) Šteta sta opera in balet

3) Upoštevana je tudi Mala scena

4) Leta 1999 se je Kulturni hram Moste preimenoval v Kulturni dom Španski borci

**21-8. MUZEJI IN GALERIJE V MESTNI OBČINI LJUBLJANA**

	1999	2000	2001	2002	2003
Muzeji					
število	15	15	15	15	15
obiskovalci	208.903	262.395	302.374	239.988	292.160
Galerije					
število	35	42	45	42	44
obiskovalci	275.800	265.400	274.970	395.088	395.230



## 22-1. ŠTEVILO ČLANOV PO ŠPORTNIH PANOGAH V MESTNI OBČINI LJUBLJANA

	1999	2000	2001	2002	2003
<b>Skupaj</b>	<b>48.722</b>	<b>41.262</b>	<b>47.271</b>	<b>47.556</b>	<b>51.891</b>
Aikido	193	161	-	24	38
Alpinizem	150	97	114	196	419
Atletika	1.054	1.135	997	937	862
Avtomobilizem	69	54	-	-	-
Badminton	838	470	615	899	872
Balinanje	1.019	673	868	653	776
Baseball	331	325	318	310	256
Boks	225	203	241	274	257
Bowling	13	29	11	-	34
Deskanje na snegu	-	24	23	24	173
Deskanje na valovih	-	28	-	-	-
Drsanje	156	172	137	139	169
Dviganje uteži	157	-	52	60	71
Go	-	-	23	-	-
Golf	-	-	-	15	31
Gornišтво	10.567	8.397	7.605	6.684	6.270
Gorski tek	-	-	53	19	35
Hokej na ledu	627	486	504	516	648
Hokej na travi	117	120	115	55	-
In line hokej	-	-	-	26	32
Jadranje	105	123	149	102	113
Jadranje na deski	40	-	-	-	42
Jadralno padalstvo	32	109	108	97	82
Joga	459	562	643	743	960
Judo	964	871	908	838	1.005
Ju-jitsu	222	38	40	62	69
Kajak kanu	693	687	406	439	511
Karate	1.795	1.861	1.583	1.550	1.276
Kegljanje	759	480	576	630	558
Kickboxing	-	-	207	178	621
Kolesarstvo	385	329	440	423	580
Kolesarstvo - gorsko	7	-	-	-	-
Konjenišтво	1.189	1.191	1.025	809	1.239
Košarka	2.930	2.754	3.275	3.376	3.167
Kotalkanje	59	103	62	179	106
Kriket	-	-	-	46	-
Lokostrelstvo	105	17	18	24	22
Namizni tenis	637	603	692	735	706
Nogomet	1.822	1.443	2.414	2.735	3.194
Nogomet - mali	745	293	655	632	833
Odbojka	1.120	1.122	1.527	1.458	1.503
Odbojka na mivki	-	145	-	-	-
Orientacija	23	23	31	26	74
Paint ball	12	-	-	-	-
Petanka	-	-	-	118	172
Plavanje	725	466	547	788	1.140
Plavanje s plavutmi	23	12	26	40	44
Podvodni hokej	-	-	-	-	70
Pohodništvo	37	-	-	-	-

**22-1. ŠTEVILO ČLANOV PO ŠPORTNIH PANOGAH V MESTNI OBČINI LJUBLJANA - nadaljevanje**

	1999	2000	2001	2002	2003
Potapljanje	404	71	-	-	-
Rafting	111	-	-	-	-
Rokomet	804	834	1.039	915	983
Rolanje	72	-	198	126	34
Rugby	447	349	377	467	571
Sabljanje	188	145	131	113	111
Smučanje - alpsko	1.481	1.126	1.494	1.712	1.924
Smučanje - skoki	164	144	149	125	156
Smučanje - teki	136	163	200	192	241
Softball	87	82	108	59	102
Splošna telesna vadba	5.401	5.473	8.869	8.793	8.655
Squash	122	4	-	-	260
Strelstvo	375	199	220	253	255
Šah	225	212	130	180	167
Športna gimnastika	711	681	682	684	683
Športni ples	713	1.394	1.736	1.699	2.217
Športno plezanje	118	35	31	192	298
Športno ritmična gimnastika	459	441	467	418	435
Taborništvo	1.609	1.058	961	805	1.147
Tae kwon do	580	543	733	751	883
Tai ji	218	289	366	390	415
Tenis	3.571	2.176	2.084	2.511	2.591
Triatlon	126	45	53	59	65
Vaterpolo	94	100	155	155	537
Veslanje	102	92	80	98	131

**22-2. ŠTEVILO DRUŠTEV IN ČLANOV PO ŠPORTNIH PANOGAH V MESTNI OBČINI LJUBLJANA V LETU 2003**

	Društva	Članice	Člani	Skupaj
<b>Skupaj</b>	<b>415</b>	<b>19.932</b>	<b>31.959</b>	<b>51.891</b>
Aikido	1	16	22	38
Alpinizem	5	121	298	419
Atletika	7	393	469	862
Badminton	11	402	470	872
Baliranje	17	156	620	776
Baseball	3	19	237	256
Boks	6	28	229	257
Bowling	2	5	29	34
Deskanje na snegu	2	46	127	173
Drsanje	2	134	35	169
Dviganje uteži	1	21	50	71
Golf	1	20	11	31
Gorništvo	17	2.879	3.391	6.270
Gorski tek	1	12	23	35
Hokej na ledu	3	28	620	648
In line hokej	1	0	32	32
Jadranje	1	21	92	113

**22-2. ŠTEVILO DRUŠTEV IN ČLANOV PO ŠPORTNIH PANOGAH V MESTNI OBČINI LJUBLJANA V LETU  
2003 - nadaljevanje**

	Društva	Članice	Člani	Skupaj
Jadralno padalstvo	1	6	76	82
Jadranje na deski	1	6	36	42
Joga	8	792	168	960
Judo	9	206	799	1.005
Ju-jitsu	2	15	54	69
Kajak kanu	4	159	352	511
Karate	13	340	936	1.276
Kegljanje	6	127	431	558
Kickboxing	6	189	432	621
Kolesarstvo	7	155	425	580
Konjenišтво	3	667	572	1.239
Košarka	31	538	2.629	3.167
Kotalkanje	3	82	24	106
Lokostrelstvo	2	8	14	22
Namizni tenis	12	188	518	706
Nogomet	13	71	3.123	3.194
Nogomet - mali	14	11	822	833
Odbojka	23	998	505	1.503
Orientacija	2	38	36	74
Petanka	5	54	118	172
Plavanje	8	451	689	1.140
Plavanje s plavutmi	2	18	26	44
Podvodni hokej	1	22	48	70
Rokomet	8	463	520	983
Rolanje	1	10	24	34
Rugby	6	41	530	571
Sabljanje	2	28	83	111
Smučanje - alpsko	10	772	1.152	1.924
Smučanje - skoki	2	19	137	156
Smučanje - teki	4	112	129	241
Softball	3	64	38	102
Squash	3	107	153	260
Splošna telesna vadba	33	4.113	4.542	8.655
Strelstvo	5	48	207	255
Šah	4	35	132	167
Športna gimnastika	9	431	252	683
Športni ples	11	1.746	471	2.217
Športno plezanje	6	119	179	298
Športno ritmična gimnastika	5	417	18	435
Taborništvo	11	521	626	1.147
Tae kwon do	10	249	634	883
Tai ji	1	232	183	415
Tenis	18	818	1.773	2.591
Triatlon	2	13	52	65
Vaterpolo	2	99	438	537
Veslanje	2	33	98	131

**22-3. ŠTEVILO ŠPORTNIH IGRIŠČ PO PANOGAH V MESTNI OBČINI LJUBLJANA**

	1999	2000	2001	2002	2003
<b>Skupaj igrišč</b>	<b>851</b>	<b>856</b>	<b>855</b>	<b>855</b>	<b>855</b>
Atletska dvorana	1	1	1	1	1
Atletska steza krožna	4	4	4	4	4
Atletski stadion	4	4	4	4	4
Atletsko metališče	1	1	1	1	1
Badminton	3	3	3	3	3
Badminton - dvorana	17	22	22	22	22
Balinanje	51	50	50	50	50
Balinanje - dvorana	18	18	18	18	18
Balinanje - pokrito	26	26	26	26	26
Baseball	3	3	3	3	3
Bazen - letni	11	11	11	11	11
Bazen letni + šotor	1	1	1	1	1
Bazen - zimski	3	3	3	3	3
BMX proga	1	1	1	1	1
Bowling	6	6	6	6	6
Drsanje	1	1	1	1	1
Fitness	20	20	20	20	20
Golf - mini	1	1	1	1	1
Golf - vadbišče	2	2	2	2	2
Golf - vadbišče - dvorana	1	1	1	1	1
Holmerjeva st.	1	1	1	1	1
Kajak kanu proga	3	3	3	3	3
Kegljanje	34	34	34	34	34
Konjenišтво	3	3	3	3	3
Košarka	54	54	54	54	54
Košarka - masa	4	4	4	4	4
Košarka - mini	1	1	1	1	1
Košarka - ulična	4	4	4	4	4
Kotalkanje	3	3	3	3	3
Lokostrelstvo	2	2	2	2	2
Malí nogomet - dvorana	-	1	1	1	1
Nogomet	24	24	24	23	23
Nogomet - peščeno	2	2	2	2	2
Nogomet - umetna trava	-	-	-	1	1
Odbojka	12	12	12	12	12
Odbojka - masa	3	3	3	3	3
Odbojka - mivka	3	3	3	3	3
Odbojka - tenisit	3	3	3	3	3
Poligon rolanje	3	3	3	3	3
Rugby	3	3	3	3	3
Rokomet	20	20	20	20	20
Rokomet - masa	1	1	1	1	1
Rokomet - um. trava	1	1	1	1	1

**22-3. ŠTEVILO ŠPORTNIH IGRIŠČ PO PANOGAH V MESTNI OBČINI LJUBLJANA - nadaljevanje**

	1999	2000	2001	2002	2003
Smučarski skoki	2	2	2	2	2
Smučarski skoki - plastika	7	7	7	7	7
Smučarski tek	4	4	4	4	4
Smučanje alpsko	1	1	1	1	1
Speedway	1	1	1	1	1
Squash	19	19	19	19	19
Strelstvo	106	106	106	106	106
Strelstvo mk	40	40	40	40	40
Športna dvorana	6	6	6	6	6
Športna dvorana - ledena	1	1	2	2	2
Telovadnica - mala	10	10	10	10	10
Telovadnica - velika	10	10	10	10	10
Telovadnica - boril.	1	1	1	1	1
Telovadnica - gimnastična	4	4	4	4	4
Telovadnica - dviganje uteži	1	1	1	1	1
Telovadnica - judo	3	3	3	3	3
Telovadnica - karate	1	1	1	1	1
Telovadnica - namizni tenis	6	6	6	6	6
Telovadnica - plesna	3	3	3	3	3
Telovadnica - trim	2	2	2	2	2
Teniška stena	15	15	15	15	15
Tenis - asfalt	9	9	9	9	9
Tenis - dvorana	15	15	15	15	15
Tenis - masa	5	5	5	5	5
Tenis - masa+razsvetljava	4	4	4	4	4
Tenis - tenisit	93	93	93	93	93
Tenis - tenisit+razsvetljava	63	63	61	61	61
Tenis - tenisit+šotor	30	30	30	30	30
Tenis - umetna trava	4	4	4	4	4
Tenis - umetna trava+razsvetljava	6	6	6	6	6
Tenis - umetna trava+šotor	12	12	12	12	12
Travnato igrišče	1	1	1	1	1
Trimska steza	4	4	4	4	4
Univerzalna ploščad R + K	2	2	2	2	2
Veslanje	1	1	1	1	1

**22-4. ŠTEVILO ŠOLSkih ŠPORTNIH OBJEKTOV V MESTNI OBČINI LJUBLJANA, 2003**

	Skupaj	V osnovnih šolah	V srednjih šolah	Na univerzi
<b>Skupaj</b>	<b>247</b>	<b>180</b>	<b>53</b>	<b>14</b>
Dvorana	2	1	-	1
Telovadnica	114	89	22	3
Plesna telovadnica	5	-	4	1
Bazen - zimski	2	-	-	2
Fitnes	5	-	5	-
Košarkarsko igrišče	39	31	6	2
Rokometno igrišče	33	29	3	1
Rokometno igrišče - masa	2	2	-	-
Odbojgarsko igrišče	11	11	-	-
Univerzalna ploščad	19	14	4	1
Igrišče za odbojko na mivki	3	2	-	1
Nogometno igrišče	1	-	1	-
Krožna atletska steza	2	-	2	-
Teniško igrišče	7	1	6	-
Teniško igrišče - tenisit	2	-	-	2

**22-5. ŠPORTNE POVRŠINE V MESTNI OBČINI LJUBLJANA**v m<sup>2</sup>

	1999	2000	2001	2002	2003
<b>Skupaj</b>	<b>598.990</b>	<b>600.090</b>	<b>602.590</b>	<b>602.590</b>	<b>602.590</b>
Odkrite	550.530	550.430	549.230	545.439	545.439
v upravljanju društev ali zvez	496.850	...	...	...	...
v lasti podjetij, cerkve in fizičnih oseb	53.680	...	...	...	...
Pokrite	48.460	49.660	53.360	57.151	57.151
v upravljanju društev ali zvez	28.100	...	...	...	...
v lasti podjetij, cerkve in fizičnih oseb	20.360	...	...	...	...

**23-1. OSNOVNO ZDRAVSTVENO VARSTVO V MESTNI OBČINI LJUBLJANA - SPLOŠNA MEDICINA**

	1999	2000	2001	2002	2003
Zdravniki	134	126	130	142	145
Medicinske sestre (visoke, višje in srednje)	144	134	133	135	147
Delovne ure zdravnikov	179.916	176.823	178.540	219.445	216.882
Kurativni obiski - skupaj	1.054.616	879.217	847.363	817.638	853.262
- prvi	482.629	435.813	427.068	396.996	420.621
- ponovni	571.987	443.404	420.295	420.642	432.641
Število obiskov na zdravnika	7.870	6.978	6.758	5.758	5.885
Število obiskov na uro	5,9	5,0	4,9	3,7	3,9

**23-2. OSNOVNO ZDRAVSTVENO VARSTVO V MESTNI OBČINI LJUBLJANA - OTROŠKO VARSTVO**

	1999	2000	2001	2002	2003
Zdravniki	35	37	39	35	41
Medicinske sestre (visoke, višje in srednje)	53	63	53	52	57
Delovne ure zdravnikov	51.443	52.185	51.968	48.895	40.458
Kurativni obiski - skupaj	197.125	155.696	162.551	169.004	159.451
- prvi	119.224	104.551	111.297	119.577	116.104
- ponovni	77.901	51.145	51.254	49.427	43.347
Število obiskov na zdravnika	5.632	4.208	4.168	4.829	4.694
Število obiskov na uro	3,9	3,0	3,1	3,5	4,0
Preventivni obiski - vsi	31.993	35.855	31.531	31.445	32.829

**23-3. OSNOVNO ZDRAVSTVENO VARSTVO V MESTNI OBČINI LJUBLJANA - VARSTVO ŠOLSkih OTROK**

	1999	2000	2001	2002	2003
Zdravniki	35	32	39	37	46
Medicinske sestre (visoke, višje in srednje)	62	51	62	58	64
Delovne ure zdravnikov	45.759	48.089	50.863	44.649	51.157
Kurativni obiski - skupaj	198.527	180.842	183.315	167.436	168.705
- prvi	117.989	116.896	124.648	108.724	109.077
- ponovni	80.538	63.946	58.667	58.712	59.628
Število obiskov na zdravnika	5.672	5.651	5.743	4.525	4.815
Število obiskov na uro	4,3	3,8	4,6	3,7	3,3
Preventivni obiski - vsi	41.989	50.423	52.150	55.483	52.750

**23-4. OSNOVNO ZDRAVSTVENO VARSTVO V MESTNI OBČINI LJUBLJANA - VARSTVO ŽENSK**

	1999	2000	2001 <sup>2)</sup>	2002 <sup>2)</sup>	2003 <sup>2)</sup>
Zdravniki	23	21	20	21	21
Medicinske sestre (visoke, višje in srednje)	32	33	32	34	37
Delovne ure zdravnikov	46.748 <sup>1)</sup>	46.791 <sup>1)</sup>	36.692	40.583	38.011
Kurativni obiski - skupaj	80.227	84.758	62.620	97.204	80.201
- prvi	41.992	45.978	34.966	59.821	58.469
- ponovni	38.235	38.780	27.654	37.383	21.732
Število obiskov na zdravnika	3.488	4.036	6.498	8.304	7.612
Število obiskov na uro	1,7	1,8	1,7	2,4	2,1
Preventivni obiski nosečnic					
- skupaj	23.434	17.544	21.015	26.437	29.567
- prvi	2.940	2.466	2.681	4.243	6.184
- ponovni	20.494	15.078	18.334	22.194	23.383
Preventivni obiski po porodu	903	893	1.270	3.565	4.362
Preventivni obiski - ostali	32.842	37.850	45.059	47.177	45.722

1) Vštete ure KC

2) KC - Ginekološka klinika - ni podatkov

**23-5. OSNOVNO ZDRAVSTVENO VARSTVO V MESTNI OBČINI LJUBLJANA - MEDICINA DELA, PROMETA IN ŠPORTA**

	1999	2000	2001	2002	2003
Zdravniki	25	25	29	31	29
Medicinske sestre (visoke, višje in srednje)	47	47	47	44	44
Delovne ure zdravnikov	45.356	44.821	48.889	38.727	40.974
Število obiskov na zdravnika	2.359	2.689	2.321	2.170	1.870
Število obiskov na uro	1,3	1,5	1,4	1,7	1,3
Preventivni obiski - vsi	58.963	67.233	67.297	67.277	54.239

**23-6. OSNOVNO ZDRAVSTVENO VARSTVO V MESTNI OBČINI LJUBLJANA - ZOBOZDRAVSTVENA DEJAVNOST**

	1999	2000	2001	2002	2003
Mladinsko zobozdravstvo					
Zobozdravniki	76	65	67	70	71
Kurativni obiski	153.585	148.765	151.211	153.180	155.518
Preventivni obiski	17.965	19.381	19.099	21.158	19.232
Število vseh obiskov na zobozdravnika	2.257	2.587	2.541	2.490	2.461
Splošno in specialistično zobozdravstvo					
Zobozdravniki	183	166	172	171	171
Kurativni obiski	373.089	334.164	351.327	347.329	350.301
Kurativni obiski na zobozdravnika	2.039	2.014	2.042	2.031	2.048



**23-7. SPECIALISTIČNO ZDRAVSTVENO VARSTVO V MESTNI OBČINI LJUBLJANA**

	1999	2000	2001	2002	2003
Zdravniki	71	83	76 <sup>1)</sup>	69 <sup>1)</sup>	73 <sup>1)</sup>
Medicinske sestre (visoke, višje in srednje)	241	240	123 <sup>1)</sup>	123 <sup>1)</sup>	126 <sup>1)</sup>
Delovne ure zdravnikov	432.737	508.275	380.334	399.306	414.414
Kurativni obiski - skupaj	1.023.897	1.058.714	1.086.628	1.176.785	1.198.634
- prvi	491.428	519.303	552.832	612.655	639.472
- ponovni	532.469	539.411	533.796	564.130	559.162
Število obiskov na uro	2,4	2,1	2,9	2,9	2,9

<sup>1)</sup> Za KC ni podatkov

**23-8. BOLNIŠNIČNO ZDRAVSTVENO VARSTVO V MESTNI OBČINI LJUBLJANA**

	1999 <sup>1)</sup>	2000 <sup>1)</sup>	2001	2002	2003
Zdravniki	928	925	965	963	1.049
Medicinske sestre - visoke	-	-	-	-	513
-višje in srednje	2.896	2.886	2.844	2.911	2.923
Število postelj	3.868	3.772	3.543	3.554	3.463
Število sprejetih bolnikov	101.715	105.457	99.950	100.493	112.530
Povprečna ležalna doba	9,3	9,1	11,0	9,3	7,9

<sup>1)</sup> V letu 1999 in 2000 zdravniki in medicinske sestre, ki delajo v KC in na MF niso prikazani.

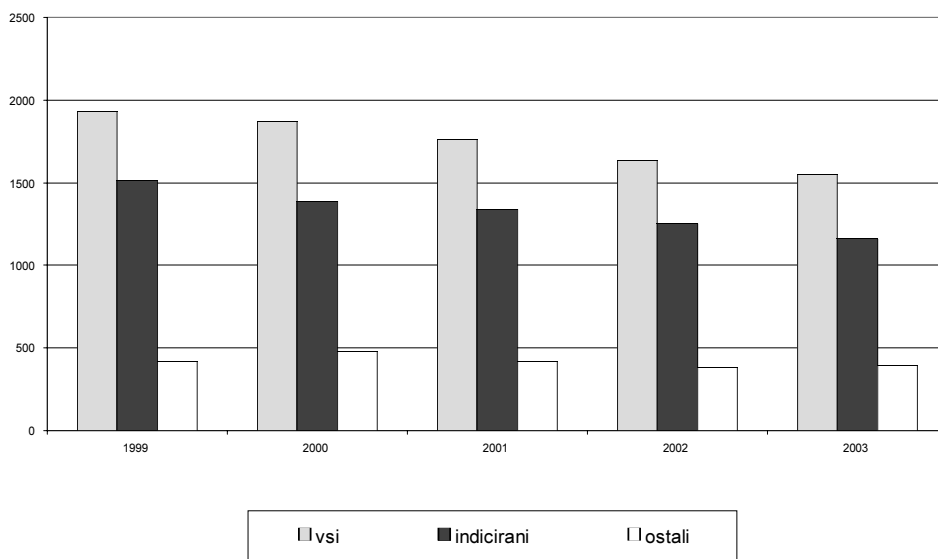
**23-9. SPLAVI V MESTNI OBČINI LJUBLJANA**

	1999	2000	2001	2002	2003
Vsi splavi - skupaj	1.936	1.870	1.758	1.633	1.552
Umetna prekinitev nosečnosti	1.516	1.389	1.339	1.251	1.158
do 10 tednov	1.431	1.329	1.252	1.166	1.089
nad 10 tednov	85	60	87	85	69
Drugi splavi	420	481	419	382	394
spontani splav	207	206	115	99	102
druge patološke nosečnosti	136	207	245	227	247
izvenmaternična nosečnost	77	68	59	56	45

**23-10. ŠTEVILO DOVOLJENIH UMETNIH PREKINITEV NOSEČNOSTI PO STAROSTNIH SKUPINAH ŽENSK V MESTNI OBČINI LJUBLJANA**

	1999	2000	2001	2002	2003
Skupaj	1.516	1.389	1.339	1.251	1.158
do 14 let	1	1	1	1	2
15 - 19 let	163	118	129	115	88
20 - 24 let	275	283	250	240	244
25 - 29 let	255	246	256	229	216
30 - 34 let	348	309	277	268	233
35 - 39 let	334	282	275	270	252
40 - 44 let	118	135	135	115	113
45 in več let	22	15	16	13	10

## SPLAVI V MOL V LETIH 1999-2003



**24-1. OBSOJENE POLNOLETNE OSEBE PO SKUPINAH KAZNIVIH DEJANJ, PREBIVALIŠČE UPRAVNA ENOTA LJUBLJANA**

	1999	2000	2001	2002	2003
<b>Skupaj</b>	<b>704</b>	<b>635</b>	<b>934</b>	<b>1.044</b>	<b>923</b>
Zoper življenje in telo	41	27	41	56	52
Zoper človekove pravice in svoboščine	28	21	44	39	46
Zoper čast in dobro ime	9	7	4	9	5
Zoper spolno nedotakljivost	9	10	21	20	18
Zoper človekovo zdravje	28	20	31	41	40
Zoper zakonsko zvezo, družino in mladino	17	11	9	13	15
Zoper premoženje	331	311	466	511	436
Zoper gospodarstvo	51	51	80	103	56
Zoper pravni promet	37	35	59	51	43
Zoper uradno dolžnost in javna pooblastila	2	2	4	4	1
Zoper pravosodje	6	7	6	10	8
Zoper javni red in mir	43	47	68	80	99
Zoper sploš. varnost ljudi in premoženja	8	2	8	12	16
Zoper varnost javnega prometa	93	82	91	91	86
Zoper okolje, prostor in naravne dobrine	1	-	-	-	1
Druga kazniva dejanja	-	2	2	4	1

**24-2. OBSOJENE POLNOLETNE OSEBE PO SKUPINAH KAZNIVIH DEJANJ, KRAJ STORITVE UPRAVNA ENOTA LJUBLJANA**

	1999	2000	2001	2002	2003
<b>Skupaj</b>	<b>758</b>	<b>689</b>	<b>1.053</b>	<b>1.242</b>	<b>1.035</b>
Zoper življenje in telo	34	25	33	48	52
Zoper človekove pravice in svoboščine	32	21	40	35	37
Zoper čast in dobro ime	7	7	3	6	3
Zoper spolno nedotakljivost	12	13	24	27	19
Zoper človekovo zdravje	34	23	32	46	48
Zoper zakonsko zvezo, družino in mladino	24	8	7	17	13
Zoper premoženje	370	343	571	652	535
Zoper gospodarstvo	64	70	105	139	73
Zoper pravni promet	36	34	66	79	57
Zoper uradno dolžnost in javna pooblastila	1	2	3	6	1
Zoper pravosodje	6	5	8	12	14
Zoper javni red in mir	35	47	59	62	74
Zoper sploš. varnost ljudi in premoženja	10	2	8	9	16
Zoper varnost javnega prometa	93	87	93	101	92
Zoper okolje, prostor in naravne dobrine	-	-	-	-	1
Druga kazniva dejanja	-	2	1	3	-

**24-3. MLADOLETNE OSEBE, KI STA JIM BILA IZREČENA VZGOJNI UKREP ALI KAZEN, PO SKUPINAH KAZNIVIH DEJANJ, PREBIVALIŠČE UPRAVNA ENOTA LJUBLJANA**

	1999	2000	2001	2002	2003
<b>Skupaj</b>	<b>71</b>	<b>90</b>	<b>87</b>	<b>117</b>	<b>110</b>
Zoper življenje in telo	-	5	2	2	4
Zoper človekove pravice in svoboščine	1	2	7	3	5
Zoper spolno nedotakljivost	-	4	1	-	-
Zoper človekovo zdravje	1	5	3	8	4
Zoper premoženje	64	69	70	92	89
Zoper gospodarstvo	-	1	1	2	-
Zoper pravni promet	-	-	-	-	-
Zoper pravosodje	-	-	-	2	1
Zoper javni red in mir	3	3	1	4	3
Zoper sploš. varnost ljudi in premoženja	-	1	-	3	2
Zoper varnost javnega prometa	2	-	2	1	2

**24-4. MLADOLETNE OSEBE, KI STA JIM BILA IZREČENA VZGOJNI UKREP ALI KAZEN, PO SKUPINAH KAZNIVIH DEJANJ, KRAJ STORITVE UPRAVNA ENOTA LJUBLJANA**

	1999	2000	2001	2002	2003
<b>Skupaj</b>	<b>77</b>	<b>103</b>	<b>98</b>	<b>125</b>	<b>127</b>
Zoper življenje in telo	-	7	4	2	5
Zoper človekove pravice in svoboščine	1	2	7	3	6
Zoper spolno nedotakljivost	-	5	1	-	-
Zoper človekovo zdravje	6	5	5	13	6
Zoper premoženje	65	79	77	99	102
Zoper gospodarstvo	-	1	1	1	-
Zoper pravni promet	-	-	-	-	-
Zoper pravosodje	-	-	-	1	1
Zoper javni red in mir	3	3	1	2	3
Zoper sploš. varnost ljudi in premoženja	-	1	-	3	2
Zoper varnost javnega prometa	2	-	2	1	2

## 25-1. RAZISKOVALNO-RAZVOJNA DEJAVNOST

	Število			Število zaposlenih na RR področju	Raziskovalna dela	
	organizacij	enot	visokošolskih organizacij		končana	objavljena
1984	49	42	24	4.620	4.754	3.436
1985	46	46	24	4.586	4.919	3.705
1986	48	48	24	4.764	4.265	3.367
1987	48	56	26	4.352	4.226	3.875
1988	47	56	24	4.614	4.228	4.851
1989	46	56	23	4.208	4.230	5.335
1990	41	58	24	4.043	4.140	5.500
1991	56	65	24	4.133	3.672	4.611
1992	58	68	26	4.226	3.773	5.690
1994	143	48	22	5.120	1.656	6.991
MOL 1995	127	44	27	5.119	2.199	7.823
MOL 1996	131	49	23	5.291	2.030	7.168
MOL 1997	136	56	22	4.890	2.094	10.247
MOL 1998	150	61	21	5.009	1.965	9.282
MOL 1999	136	51	21	5.062	1.990	11.132
MOL 2000	155	72	23	5.043	2.185	10.396
MOL 2001	151	65	24	4.804	2.518	9.658
MOL 2002	153	70	23	4.643	2.317	9.032

## 25-2. ZAPOSLENI V RAZISKOVALNO-RAZVOJNI DEJAVNOSTI ZA DOLOČEN IN NEDOLOČEN ČAS, PO SEKTORJIH ZAPOSLOTITVE V MESTNI OBČINI LJUBLJANA

	Skupaj	Poslovni sektor	Vladni sektor	Visokošolski sektor	Zasebni nepridobitni sektor
1997	4.868	1.080	2.555	1.163	70
1998	4.869	1.114	2.524	1.160	71
1999	4.813	1.051	2.511	1.200	51
2000	5.043	1.206	2.441	1.313	83
2001	4.804	1.129	2.269	1.315	91
2002	4.643	1.220	2.149	1.179	95

**25-3. ZAPOSLENI V RAZISKOVALNO-RAZVOJNI DEJAVNOSTI ZA DOLOČEN IN NEDOLOČEN ČAS, PO SEKTORJIH ZAPOSLOTITVE V MESTNI OBČINI LJUBLJANA, 2002**
**Enota: ekvivalent polne zaposlitve**

	Skupno število zaposlenih na RR področju		Zaposleni za nedoločen in določen čas		Zunanji sodelavci po pogodbi o delu oz. avtorskem honorarju		Zaposlene osebe v dopolnilnem delovnem razmerju	
	skupaj	ženske	skupaj	ženske	skupaj	ženske	skupaj	ženske
<b>Skupaj</b>	<b>4.643</b>	<b>1.954</b>	<b>4.313</b>	<b>1.862</b>	<b>215</b>	<b>65</b>	<b>116</b>	<b>27</b>
Raziskovalci	2.967	1.126	2.699	1.058	156	43	112	25
od tega mladi raziskovalci	708	349	707	349	1	0	0	0
Strokovno osebje	559	245	512	228	44	16	3	1
Tehnično osebje	658	300	645	295	12	4	1	1
Vodilno osebje	117	31	116	31	1	0	0	0
Drugo osebje	343	252	341	250	2	2	0	0
<b>Poslovni sektor</b>	<b>1.220</b>	<b>467</b>	<b>1.146</b>	<b>456</b>	<b>64</b>	<b>8</b>	<b>10</b>	<b>3</b>
Raziskovalci	502	139	450	133	43	4	9	2
od tega mladi raziskovalci	20	4	20	4	0	0	0	0
Strokovno osebje	276	117	264	115	12	2	0	0
Tehnično osebje	285	118	276	115	8	2	1	1
Vodilno osebje	60	19	59	19	1	0	0	0
Drugo osebje	97	74	97	74	0	0	0	0
<b>Vladni sektor</b>	<b>2.149</b>	<b>996</b>	<b>1.989</b>	<b>939</b>	<b>79</b>	<b>39</b>	<b>81</b>	<b>18</b>
Raziskovalci	1.388	591	1.257	546	54	27	77	18
od tega mladi raziskovalci	304	169	304	169	0	0	0	0
Strokovno osebje	172	82	148	73	21	9	3	0
Tehnično osebje	315	156	311	154	3	2	1	0
Vodilno osebje	53	11	53	11	0	0	0	0
Drugo osebje	221	156	220	155	1	1	0	0
<b>Zasebni nepridobitni sektor</b>	<b>95</b>	<b>41</b>	<b>76</b>	<b>35</b>	<b>11</b>	<b>4</b>	<b>4</b>	<b>2</b>
Raziskovalci	67	25	56	22	7	2	4	1
od tega mladi raziskovalci	10	6	10	6	0	0	0	0
Strokovno osebje	13	7	10	5	3	1	0	1
Tehnično osebje	7	5	7	5	0	0	0	0
Vodilno osebje	4	2	4	2	0	0	0	0
Drugo osebje	4	4	3	3	1	1	0	0
<b>Visokošolski sektor</b>	<b>1.179</b>	<b>452</b>	<b>1.099</b>	<b>432</b>	<b>58</b>	<b>14</b>	<b>22</b>	<b>6</b>
Raziskovalci	1.009	372	937	357	50	9	22	6
od tega mladi raziskovalci	373	170	373	170	0	0	0	0
Strokovno osebje	97	40	90	36	7	4	0	0
Tehnično osebje	52	22	51	21	1	1	0	0
Drugo osebje	21	18	21	18	0	0	0	0

**25-4. ZAPOSLENI V RAZISKOVALNO-RAZVOJNI DEJAVNOSTI ZA DOLOČEN IN NEDOLOČEN ČAS, PO STOPNJI IZOBRAZBE IN SEKTORJIH  
ZAPOSILTVE V MESTNI OBČINI LJUBLJANA, 2002**

**Enota: ekvivalent polne zaposlitve**

Sektor	Stopnja strokovne izobrazbe															
	skupaj		doktorat		magisterij		specializacija		visoka strokovna izobrazba		višja strokovna izobrazba		srednja strokovna izobrazba		drugo	
	skupaj	ženske	skupaj	ženske	skupaj	ženske	skupaj	ženske	skupaj	ženske	skupaj	ženske	skupaj	ženske	skupaj	ženske
<b>Skupaj</b>	<b>4.643</b>	<b>1.954</b>	<b>835</b>	<b>268</b>	<b>486</b>	<b>239</b>	<b>49</b>	<b>20</b>	<b>1.432</b>	<b>526</b>	<b>291</b>	<b>125</b>	<b>861</b>	<b>417</b>	<b>267</b>	<b>120</b>
Raziskovalci	2.966	1.126	741	236	401	206	45	18	951	308	25	1	3	0	0	0
Strokovno osebje	559	250	40	18	49	20	3	1	352	166	81	29	58	16	1	0
Tehnično osebje	658	300	0	0	9	2	0	0	48	14	12,5	4,5	57,8	24,5	5,5	11
Vodilno osebje	142	30	52	14	21	4	0	0	27	9	6	0	7	3	0	0
Drugo osebje	318	248	2	0	6	7	1	1	54	29	5,4	5,0	21,5	15,3	21,1	10,9
<b>Poslovni sektor</b>	<b>1.220</b>	<b>481</b>	<b>108</b>	<b>41</b>	<b>134</b>	<b>23</b>	<b>9</b>	<b>4</b>	<b>511</b>	<b>167</b>	<b>75</b>	<b>20</b>	<b>329</b>	<b>143</b>	<b>54</b>	<b>31</b>
Raziskovalci	502	171	71	22	83	32	8	3	315	84	18	4	7	1	0	0
Strokovno osebje	276	89	26	15	36	15	0	0	155	66	31	4	26	4	2	1
Tehnično osebje	285	120	1	1	0	0	0	0	9	5	17	7	24,7	9,9	11	4
Vodilno osebje	60	18	10	3	15	3	1	1	27	10	5	1	2	1	0	0
Drugo osebje	97	83	0	0	0	0	0	0	5	2	4	4	4,7	3,8	4,1	2,6
<b>Vladni sektor</b>	<b>2.149</b>	<b>964</b>	<b>727</b>	<b>228</b>	<b>345</b>	<b>174</b>	<b>48</b>	<b>31</b>	<b>547</b>	<b>268</b>	<b>159</b>	<b>79</b>	<b>241</b>	<b>148</b>	<b>82</b>	<b>36</b>
Raziskovalci	1.388	558	669	214	312	160	46	30	359	152	1	1	0	0	1	1
Strokovno osebje	172	72	14	3	13	5	2	1	83	47	29	7	2	0	29	9
Tehnično osebje	315	156	0	0	8	2	0	0	57	26	76	29	171	97	3	2
Vodilno osebje	53	13	42	11	6	1	0	0	5	1	0	0	0	0	0	0
Drugo osebje	221	165	2	0	6	6	0	0	43	42	5,3	4,2	6,8	5,1	4,9	2,4
<b>Zasebni nepridobitni sektor</b>	<b>95</b>	<b>39</b>	<b>30</b>	<b>9</b>	<b>21</b>	<b>7</b>	<b>2</b>	<b>1</b>	<b>30</b>	<b>16</b>	<b>3</b>	<b>2</b>	<b>8</b>	<b>3</b>	<b>0</b>	<b>0</b>
Raziskovalci	67	25	27	9	17	6	2	1	19	9	1	0	1	0	0	0
Strokovno osebje	14	7	1	0	3	1	0	0	9	5	1	1	0	0	0	0
Tehnično osebje	6	2	0	0	0	0	0	0	0	0	0	0	6	2	0	0
Vodilno osebje	8	5	2	0	1	0	0	0	2	2	1	1	1	1	1	1
Drugo osebje	0	0	0	0	0	0	0	0	0	0	0	0	0	0	0	0
<b>Visokošolski sektor</b>	<b>1.179</b>	<b>452</b>	<b>421</b>	<b>126</b>	<b>285</b>	<b>118</b>	<b>8</b>	<b>3</b>	<b>399</b>	<b>165</b>	<b>21</b>	<b>11</b>	<b>39</b>	<b>27</b>	<b>6</b>	<b>2</b>
Raziskovalci	1.009	372	393	119	271	115	6	2	339	136	0	0	0	0	0	0
Strokovno osebje	97	40	28	7	14	3	2	1	45	22	2	1	6	6	0	0
Tehnično osebje	52	22	0	0	0	0	0	0	11	3	15	7	23	12	3	0
Drugo osebje	21	18	0	0	0	0	0	0	4	4	4	3	10	9	3	2

**25-5. ZAPOSLENI V RAZISKOVALNO-RAZVOJNI DEJAVNOSTI ZA DOLOČEN IN NEDOLOČEN ČAS, PO VEDAH IN SEKTORJIH ZAPOSLOTITVE V MESTNI OBČINI LJUBLJANA, 2002**
**Enota: ekvivalent polne zaposlitve**

Sektor	Skupaj	Raziskovalci	Strokovno osebje	Tehnično osebje	Drugo osebje
<b>Skupaj</b>	<b>4.643</b>	<b>2.967</b>	<b>559</b>	<b>657</b>	<b>460</b>
Naravoslovno-matematične vede	1.294	809	88	198	199
Tehnične vede	1.306	767	227	195	117
Medicinske vede	762	405	142	150	65
Kmetijske vede	362	259	23	54	26
Družbene vede	728	554	75	53	46
Humanistične vede	191	173	4	7	7
<b>Poslovni sektor</b>	<b>1.220</b>	<b>502</b>	<b>277</b>	<b>285</b>	<b>156</b>
Naravoslovno-matematične vede	60	35	8	9	8
Tehnične vede	709	339	134	149	87
Medicinske vede	429	113	134	123	59
Kmetijske vede	3	2	1	0	0
Družbene vede	19	13	0	4	2
<b>Vladni sektor</b>	<b>2.149</b>	<b>1.389</b>	<b>171</b>	<b>314</b>	<b>275</b>
Naravoslovno-matematične vede	1.078	640	72	179	187
Tehnične vede	198	126	30	23	19
Medicinske vede	212	195	1	14	2
Kmetijske vede	187	92	16	54	25
Družbene vede	447	316	50	42	39
Humanistične vede	27	20	2	2	3
<b>Zasebni nepridobitni sektor</b>	<b>95</b>	<b>67</b>	<b>14</b>	<b>7</b>	<b>7</b>
Naravoslovno-matematične vede	15	12	2	0	1
Tehnične vede	14	10	3	0	1
Družbene vede	63	43	9	7	4
Humanistične vede	3	2	0	0	1
<b>Visokošolski sektor</b>	<b>1.179</b>	<b>1.009</b>	<b>97</b>	<b>52</b>	<b>21</b>
Naravoslovno-matematične vede	140	123	5	10	2
Tehnične vede	386	292	61	23	10
Medicinske vede	119	95	7	13	4
Kmetijske vede	172	166	6	0	0
Družbene vede	200	181	16	1	2
Humanistične vede	162	152	2	5	3



**25-6. DOKONČANA RAZISKOVALNA DELA PO VEDAH, NAROČNIKIH RAZISKOVALNIH DEL IN VRSTI RAZISKOVANJ TER SEKTORJIH IZVEDBEV  
MESTNI OBČINI LJUBLJANA, 2002**

Sektor	Naročnik in vrsta raziskovanja															
	Skupaj				Gospodarske družbe				Ministrstvo za znanost in tehnologijo				Ministrstvo za šolstvo in šport			
	skupaj	temeljna	aplikativna	eksper. razv.	skupaj	temeljna	aplikativna	eksper. razv.	skupaj	temeljna	aplikativna	eksper. razv.	skupaj	temeljna	aplikativna	eksper. razv.
<b>Skupaj</b>	<b>2.316</b>	<b>351</b>	<b>1.645</b>	<b>320</b>	<b>1.084</b>	<b>16</b>	<b>806</b>	<b>262</b>	<b>546</b>	<b>300</b>	<b>234</b>	<b>12</b>	<b>30</b>	<b>12</b>	<b>12</b>	<b>6</b>
Naravoslovno-matematične vede	614	143	416	55	237	5	191	41	238	137	92	9	5	0	0	5
Tehnične vede	1.003	53	759	191	606	3	424	179	69	38	31	0	12	12	0	0
Medicinske vede	201	76	86	39	79	0	41	38	107	75	32	0	0	0	0	0
Kmetijske vede	210	22	171	17	122	8	111	3	39	9	28	2	2	0	2	0
Družbene vede	248	41	190	17	40	0	39	1	72	28	43	1	6	0	6	0
Humanistične vede	40	16	23	1	0	0	0	0	21	13	8	0	5	0	4	1
<b>Poslovni sektor</b>	<b>533</b>	<b>12</b>	<b>383</b>	<b>138</b>	<b>498</b>	<b>2</b>	<b>363</b>	<b>133</b>	<b>30</b>	<b>10</b>	<b>20</b>	<b>0</b>	<b>5</b>	<b>0</b>	<b>0</b>	<b>5</b>
Naravoslovno-matematične vede	52	4	35	13	41	1	32	8	6	3	3	0	5	0	0	5
Tehnične vede	391	4	300	87	374	1	286	87	17	3	14	0	0	0	0	0
Medicinske vede	70	1	31	38	69	0	31	38	1	1	0	0	0	0	0	0
Kmetijske vede	0	0	0	0	0	0	0	0	0	0	0	0	0	0	0	0
Družbene vede	20	3	17	0	14	0	14	0	6	3	3	0	0	0	0	0
<b>Vladni sektor</b>	<b>595</b>	<b>194</b>	<b>333</b>	<b>68</b>	<b>249</b>	<b>4</b>	<b>187</b>	<b>58</b>	<b>346</b>	<b>190</b>	<b>146</b>	<b>10</b>	<b>0</b>	<b>0</b>	<b>0</b>	<b>0</b>
Naravoslovno-matematične vede	415	134	241	40	186	2	153	31	229	132	88	9	0	0	0	0
Tehnične vede	55	2	27	26	49	2	21	26	6	0	6	0	0	0	0	0
Medicinske vede	72	47	25	0	0	0	0	0	72	47	25	0	0	0	0	0
Kmetijske vede	2	0	2	0	0	0	0	0	2	0	2	0	0	0	0	0
Družbene vede	51	11	38	2	14	0	13	1	37	11	25	1	0	0	0	0
Humanistične vede	0	0	0	0	0	0	0	0	0	0	0	0	0	0	0	0
<b>Zasebni nepridobitni sektor</b>	<b>152</b>	<b>14</b>	<b>132</b>	<b>6</b>	<b>138</b>	<b>10</b>	<b>124</b>	<b>4</b>	<b>14</b>	<b>4</b>	<b>8</b>	<b>2</b>	<b>0</b>	<b>0</b>	<b>0</b>	<b>0</b>
Naravoslovno-matematične vede	11	4	6	1	9	2	6	1	2	2	0	0	0	0	0	0
Tehnične vede	10	0	7	3	10	0	7	3	0	0	0	0	0	0	0	0
Medicinske vede	0	0	0	0	0	0	0	0	0	0	0	0	0	0	0	0
Družbene vede	131	10	119	2	119	8	111	0	12	2	8	2	0	0	0	0
Humanistične vede	0	0	0	0	0	0	0	0	0	0	0	0	0	0	0	0
<b>Visokošolski sektor</b>	<b>380</b>	<b>108</b>	<b>204</b>	<b>68</b>	<b>199</b>	<b>0</b>	<b>132</b>	<b>67</b>	<b>156</b>	<b>96</b>	<b>60</b>	<b>0</b>	<b>25</b>	<b>12</b>	<b>12</b>	<b>1</b>
Naravoslovno-matematične vede	2	0	1	1	1	0	0	1	1	0	1	0	0	0	0	0
Tehnične vede	231	47	121	63	173	0	110	63	46	35	11	0	12	12	0	0
Medicinske vede	44	27	17	0	10	0	10	0	34	27	7	0	0	0	0	0
Kmetijske vede	30	7	20	3	3	0	3	3	25	7	18	0	2	0	2	0
Družbene vede	47	14	33	0	12	0	12	0	29	14	15	0	6	0	6	0
Humanistične vede	26	13	12	1	0	0	0	0	21	13	8	0	5	0	4	1

**25-6. DOKONČANA RAZISKOVALNA DELA PO VEDAH, NAROČNIKH RAZISKOVALNIH DEL IN VRSTI RAZISKOVANJ TER SEKTORJIH IZVEDBE V MESTNI OBČINI LJUBLJANA, 2002 - nadaljevanje**

Sektor	Naročnik in vrsta raziskovanja															
	Ministrstvo za gospod. dejav.				Ministrstvo za okolje in prostor				ostala ministrstva				drugi			
	skupaj	temeljna	aplikativna	eksper. razv.	skupaj	temeljna	aplikativna	eksper. razv.	skupaj	temeljna	aplikativna	eksper. razv.	skupaj	temeljna	aplikativna	eksper. razv.
<b>Skupaj</b>	<b>188</b>	<b>5</b>	<b>178</b>	<b>5</b>	<b>41</b>	<b>3</b>	<b>34</b>	<b>4</b>	<b>57</b>	<b>6</b>	<b>51</b>	<b>0</b>	<b>370</b>	<b>9</b>	<b>330</b>	<b>31</b>
Naravoslovno-matematične vede	11	0	11	0	4	0	4	0	9	0	9	0	110	1	109	0
Tehnične vede	153	0	150	3	20	0	20	0	20	0	20	0	123	0	114	9
Medicinske vede	0	0	0	0	0	0	0	0	3	0	3	0	12	1	10	1
Kmetijske vede	1	0	1	0	4	0	3	1	3	1	2	0	39	4	24	11
Družbene vede	22	5	15	2	13	3	7	3	13	3	10	0	82	2	70	10
Humanistične vede	1	0	1	0	0	0	0	0	9	2	7	0	4	1	3	0
<b>Poslovni sektor</b>	<b>24</b>	<b>0</b>	<b>21</b>	<b>3</b>	<b>22</b>	<b>0</b>	<b>22</b>	<b>0</b>	<b>24</b>	<b>0</b>	<b>24</b>	<b>0</b>	<b>124</b>	<b>2</b>	<b>118</b>	<b>4</b>
Naravoslovno-matematične vede	0	0	0	0	3	0	3	0	3	0	3	0	84	1	83	0
Tehnične vede	24	0	21	3	18	0	18	0	18	0	18	0	2	0	2	0
Medicinske vede	0	0	0	0	0	0	0	0	3	0	3	0	0	0	0	0
Kmetijske vede	0	0	0	0	0	0	0	0	0	0	0	0	4	0	4	0
Družbene vede	0	0	0	0	1	0	1	0	0	0	0	0	34	1	29	4
<b>Vladni sektor</b>	<b>138</b>	<b>0</b>	<b>137</b>	<b>1</b>	<b>13</b>	<b>3</b>	<b>7</b>	<b>3</b>	<b>21</b>	<b>5</b>	<b>16</b>	<b>0</b>	<b>143</b>	<b>7</b>	<b>130</b>	<b>6</b>
Naravoslovno-matematične vede	9	0	9	0	0	0	0	0	0	0	0	0	6	0	6	0
Tehnične vede	120	0	120	0	1	0	1	0	1	0	1	0	77	0	77	0
Medicinske vede	0	0	0	0	0	0	0	0	0	0	0	0	8	1	7	0
Kmetijske vede	1	0	1	0	0	0	0	0	0	0	0	0	4	4	0	0
Družbene vede	8	0	7	1	12	3	6	3	11	3	8	0	46	1	39	6
Humanistične vede	0	0	0	0	0	0	0	0	9	2	7	0	2	1	1	0
<b>Zasebni nepridobitni sektor</b>	<b>9</b>	<b>5</b>	<b>3</b>	<b>1</b>	<b>2</b>	<b>0</b>	<b>2</b>	<b>0</b>	<b>2</b>	<b>1</b>	<b>1</b>	<b>0</b>	<b>62</b>	<b>0</b>	<b>46</b>	<b>16</b>
Naravoslovno-matematične vede	0	0	0	0	1	0	1	0	0	0	0	0	20	0	20	0
Tehnične vede	0	0	0	0	0	0	0	0	0	0	0	0	21	0	14	7
Medicinske vede	0	0	0	0	0	0	0	0	0	0	0	0	2	0	2	0
Družbene vede	9	5	3	1	1	0	1	0	2	1	1	0	19	0	10	9
Humanistične vede	0	0	0	0	0	0	0	0	0	0	0	0	0	0	0	0
<b>Visokošolski sektor</b>	<b>17</b>	<b>0</b>	<b>17</b>	<b>0</b>	<b>4</b>	<b>0</b>	<b>3</b>	<b>1</b>	<b>10</b>	<b>0</b>	<b>10</b>	<b>0</b>	<b>39</b>	<b>0</b>	<b>34</b>	<b>5</b>
Naravoslovno-matematične vede	2	0	2	0	0	0	0	0	6	0	6	0	0	0	0	0
Tehnične vede	9	0	9	0	1	0	1	0	1	0	1	0	23	0	21	2
Kmetijske vede	0	0	0	0	0	0	0	0	0	0	0	0	2	0	1	1
Družbene vede	5	0	5	0	3	0	2	1	1	0	1	0	12	0	10	2
Humanistične vede	1	0	1	0	0	0	0	0	2	0	2	0	2	0	2	0

## 26-1. POVRŠINA, stanje 31.12.2003

Občina	Površina v km <sup>2</sup>	Občina	Površina v km <sup>2</sup>
<b>Ljubljanska urbana regija</b>	<b>2.555,1</b>		
Borovnica	42,3	Ljubljana	275,0
Brezovica	91,2	Logatec	173,1
Dobrepolje	103,1	Lukovica	74,9
Dobrova - Polhov Gradec	117,5	Medvode	77,6
Dol pri Ljubljani	33,3	Mengeš	22,5
Domžale	72,3	Moravče	61,4
Grosuplje	133,8	Škofljica	43,3
Horjul	32,5	Šmartno pri Litiji	95,0
Ig	98,8	Trzin	8,6
Ivančna Gorica	277,0	Velike Lašče	103,2
Kamnik	265,6	Vodice	31,4
Komenda	24,1	Vrhnika	126,3
Litija	221,3		

## 26-2. PREBIVALSTVO, GOSPODINJSTVA IN STANOVANJA, POPIS 1991 IN 2002

Občina	Prebivalstvo		Gospodinjstva		Stanovanja	
	1991 <sup>1)</sup>	2002	1991 <sup>1)</sup>	2002	1991 <sup>1)</sup>	2002
<b>Ljubljanska urbana regija</b>	<b>463.802</b>	<b>488.364</b>	<b>159.418</b>	<b>174.746</b>	<b>167.603</b>	<b>193.453</b>
Borovnica	3.527	3.839	1.107	1.264	1.162	1.334
Brezovica	7.667	9.334	2.321	3.008	2.504	3.361
Dobrepolje	3.328	3.544	964	1.132	1.153	1.350
Dobrova-Polhov Gradec	5.740	6.691	1.599	2.091	1.884	2.394
Dol pri Ljubljani	3.695	4.341	1.110	1.351	1.144	1.470
Domžale	26.523	29.902	8.402	9.882	8.514	10.514
Grosuplje	13.195	15.665	3.977	4.969	4.495	5.542
Horjul	2.398	2.622	673	805	734	858
Ig	4.447	5.445	1.413	1.816	1.836	2.248
Ivančna Gorica	11.928	13.567	3.513	4.374	4.519	5.477
Kamnik	24.461	26.477	7.660	8.924	7.966	9.524
Komenda	3.957	4.451	1.159	1.384	1.181	1.479
Litija	18.242	19.120	5.767	6.319	6.347	7.602
Ljubljana	268.120	265.881	99.412	102.646	101.866	112.541
Logatec	9.665	11.343	2.933	3.522	3.204	3.985
Lukovica	4.288	4.972	1.209	1.443	1.294	1.627
Medvode	12.541	14.161	4.046	4.673	4.191	5.138
Mengeš	6.073	6.662	1.864	2.170	1.976	2.331
Moravče	4.008	4.508	1.087	1.307	1.288	1.557
Škofljica	5.051	7.119	1.534	2.301	1.783	2.678
Trzin	2.592	3.385	773	1.108	823	1.170
Velike Lašče	3.271	3.735	1.001	1.259	1.440	1.614
Vodice	3.456	3.871	1.004	1.186	1.036	1.256
Vrhnika	15.629	17.729	4.890	5.812	5.263	6.403

1) Podatki, preračunani po metodologiji Popisa 2002

**26-3. PREBIVALCI PO NEKATERIH SKUPINAH, stanje 31.12.2003**

Občina	Prebivalci	Državljeni R. Slovenije, brez tistih, ki začasno prebivajo v tujini	Tujci s stalnim prebivališčem v Sloveniji	Tujci z začasnim prebivališčem v Sloveniji
<b>Ljubljanska urbana regija</b>	<b>494.103</b>	<b>478.151</b>	<b>7.118</b>	<b>8.834</b>
Borovnica	3.807	3.738	57	12
Brezovica	9.730	9.567	41	122
Dobrepolje	3.648	3.618	14	16
Dobrova-Polhov Gradec	6.788	6.746	20	22
Dol pri Ljubljani	4.479	4.447	17	15
Domžale	30.494	29.897	263	334
Grosuplje	16.403	15.988	144	271
Horjul	2.661	2.656	2	3
Ig	5.641	5.569	39	33
Ivančna Gorica	13.843	13.740	44	59
Kamnik	26.847	26.178	261	408
Komenda	4.566	4.497	32	37
Litija	14.420	14.223	126	71
Ljubljana	267.563	255.518	5.488	6.557
Logatec	11.553	11.386	76	91
Lukovica	5.136	5.002	10	124
Medvode	14.314	14.008	147	161
Mengeš	6.752	6.614	41	97
Moravče	4.572	4.557	9	6
Škofljica	7.435	7.351	46	38
Šmartno pri Litiji	5.183	5.167	6	10
Trzin	3.526	3.477	23	26
Velike Lašče	3.897	3.844	5	48
Vodice	3.984	2.953	10	21
Vrhnika	17.859	17.410	197	252

**26-4. DELOVNO AKTIVNO PREBIVALSTVO, letno povprečje**

Občine	2001	2002	2003	ind.02/01	ind.03/02
<b>Ljubljanska urbana regija</b>	<b>223.337</b>	<b>229.535</b>	<b>232.760</b>	<b>102,8</b>	<b>101,4</b>
Borovnica	498	485	483	97,4	99,6
Brezovica	1.415	1.465	1.569	103,5	107,1
Dobrepolje	675	783	815	116,0	104,1
Dobrova-Polhov Gradec	1.015	1.020	1.031	100,5	101,1
Dol pri Ljubljani	838	861	883	102,7	102,6
Domžale	10.612	10.595	10.247	99,8	96,7
Grosuplje	4.456	4.618	4.706	103,6	101,9
Horjul	664	675	702	101,7	104,0
Ig	1.067	1.118	1.206	104,8	107,9
Ivančna gorica	2.844	2.890	2.901	101,6	100,4
Kamnik	7.806	7.871	7.751	100,8	98,5
Komenda	743	876	964	117,9	110,0
Litija	4.591	4.052	3.240	88,3	80,0
Ljubljana	165.214	169.674	173.188	102,7	102,1
Logatec	3.411	3.621	3.657	106,2	101,0
Lukovica	824	806	807	97,8	100,1
Medvode	3.118	3.230	3.278	103,6	101,5
Mengeš	2.607	2.562	2.674	98,3	104,4
Moravče	472	492	478	104,2	97,2
Škofljica	1.194	1.256	1.331	105,2	106,0
Šmartno pri Litiji	-	1.002	992	-	99,0
Trzin	2.981	3.603	3.664	120,9	101,7
Velike Lašče	494	434	487	87,9	112,2
Vodice	520	560	575	107,7	102,7
Vrhnika	5.278	4.986	5.131	94,5	102,9

**26-5. ŠTEVILO POSLOVNIH SUBJEKTOV, stanje 31.12.**

Občina	1999	2000	2001	2002	2003
<b>Ljubljanska urbana regija</b>	<b>45.492</b>	<b>43.797</b>	<b>45.547</b>	<b>44.590</b>	<b>44.504</b>
Borovnica	179	174	173	175	170
Brezovica	638	623	633	635	666
Dobrepolje	215	220	207	208	202
Dobrova-Polhov Gradec	368	372	397	394	400
Dol pri Ljubljani	295	273	277	283	293
Domžale	2.530	2.363	2.449	2.435	2.417
Grosuplje	1.176	1.167	1.196	1.184	1.210
Horjul	174	181	190	182	184
Ig	307	300	314	324	343
Ivančna Gorica	765	756	754	752	750
Kamnik	1.841	1.776	1.833	1.771	1.769
Komenda	350	342	349	343	346
Litija <sup>1)</sup>	1.132	1.108	1.120	866	869
Ljubljana	29.797	28.492	29.805	29.040	28.892
Logatec	817	781	800	802	813
Lukovica	253	243	252	255	258
Medvode	1.017	1.012	1.043	1.013	986
Mengeš	643	628	638	618	600
Moravče	189	183	185	186	185
Škofljica	483	473	506	517	517
Šmartno pri Litiji	-	-	-	239	229
Trzin	536	545	584	585	616
Velike Lašče	287	292	298	279	285
Vodice	247	243	248	252	251
Vrhnika	1.253	1.250	1.296	1.252	1.253

1) Do leta 2001 je vključena tudi občina Šmartno pri Litiji

**26-6. PODATKI O POSLOVANJU GOSPODARSKIH DRUŽB V LETU 2003**

Občina	Število družb	Število zaposlenih	Čisti prihodki od prodaje v mio SIT	Dodana vrednost v mio SIT	Čisti dobiček v mio SIT	Čista izguba v mio SIT
<b>Ljubljanska urbana regija</b>	<b>17.848</b>	<b>153.226</b>	<b>4.817.253</b>	<b>1.150.493</b>	<b>254.384</b>	<b>98.141</b>
Borovnica	41	197	4.914	1.225	223	32
Brezovica	246	747	15.573	3.778	615	239
Dobrepolje	40	393	5.260	1.446	60	118
Dobrova-Polhov Gradec	115	449	9.342	2.354	505	101
Dol pri Ljubljani	97	390	15.077	3.798	1.240	50
Domžale	768	7.080	179.604	43.076	12.262	1.664
Grosuplje	407	2.650	57.123	14.931	2.313	492
Horjul	44	406	6.219	3.134	1.409	3
Ig	110	411	7.294	1.972	502	19
Ivančna Gorica	191	1.762	25.892	8.942	1.466	557
Kamnik	547	4.338	65.971	20.769	2.800	2.768
Komenda	97	386	7.042	1.611	263	130
Litija	194	1.319	18.807	5.259	312	410
Ljubljana	13.002	119.150	4.108.561	966.761	219.760	85.935
Logatec	167	1.933	33.232	8.820	951	370
Lukovica	54	367	3.574	1.399	210	80
Medvode	377	2.069	53.938	14.021	1.749	1.417
Mengeš	179	754	27.420	5.801	1.752	121
Moravče	28	72	1.677	382	122	7
Škofljica	196	721	15.862	3.961	629	75
Šmartno pri Litiji	34	271	4.448	1.383	210	6
Trzin	410	3.743	98.045	21.392	3.383	1.042
Velike Lašče	60	199	3.162	756	95	25
Vodice	73	199	4.567	1.239	326	120
Vrhnika	371	3.220	44.649	12.283	1.227	2.360

**26-7. OBRтни OBRATI Z OBRтNIMI DEJAVNOSTMI, DOMAČO IN UMETNO OBRтJO TER OBRтI  
PODOBNE DEJAVNOSTI, 31.12.2003 <sup>1)</sup>**

Občina	Obrtna dejavnost			Domača in umetna obrt			Obrti podobne dejavnosti		
	Skupaj	Fizične osebe	Pravne osebe	Skupaj	Fizične osebe	Pravne osebe	Skupaj	Fizične osebe	Pravne osebe
<b>Ljubljanska urbana regija</b>	<b>5.598</b>	<b>4.168</b>	<b>1.430</b>	<b>125</b>	<b>121</b>	<b>4</b>	<b>5.937</b>	<b>4.978</b>	<b>959</b>
Borovnica	36	28	8	-	-	-	34	30	4
Brezovica	124	87	37	2	2	-	153	127	26
Dobrepolje	39	38	1	2	2	-	56	50	6
Dobrova-Polhov Gradec	78	61	17	2	2	-	112	94	18
Dol pri Ljubljani	55	43	12	-	-	-	57	49	8
Domžale	424	371	53	8	7	1	464	411	53
Grosuplje	269	201	68	1	1	-	263	216	47
Horjul	50	43	7	1	1	-	46	43	3
Ig	55	44	11	-	-	-	82	72	10
Ivančna Gorica	150	116	34	3	3	-	215	191	24
Kamnik	310	251	59	1	1	-	335	284	51
Komenda	76	67	9	-	-	-	103	90	13
Litija	159	138	21	2	2	-	197	181	16
Ljubljana	2.730	1.832	898	50	48	2	2.613	2.079	534
Logatec	154	138	16	-	-	-	190	182	8
Lukovica	37	31	6	2	2	-	74	72	2
Medvode	141	109	32	4	4	-	171	147	24
Mengeš	129	119	10	4	4	-	123	104	19
Moravče	31	28	3	-	-	-	51	48	3
Škofljica	91	70	21	-	-	-	120	100	20
Šmartno pri Litiji	48	43	5	-	-	-	68	63	5
Trzin	73	37	36	3	2	1	71	47	24
Velike Lašče	39	32	7	31	31	-	65	58	7
Vodice	45	35	10	3	3	-	52	45	7
Vrhnika	255	206	49	6	6	-	222	195	27

1) Vir podatkov: Obrtna zbornica Slovenije

**26-8. REGISTRIRANA MOTORNA VOZILA IN PRIKOLICE, 31.12.2003 <sup>1)</sup>**

Občina	Motorna vozila								
	Skupaj	Motorna kolesa <sup>2)</sup>	Osebnih avtomobilov	Avtobusi	Tovorna vozila <sup>3)</sup>	Kombinirana vozila	Specialna vozila <sup>4)</sup>	Traktorji	Prikolice
<b>Ljubljanska urbana regija</b>	<b>286.275</b>	<b>7.441</b>	<b>234.139</b>	<b>496</b>	<b>15.752</b>	<b>8.150</b>	<b>4.601</b>	<b>7.656</b>	<b>8.040</b>
Borovnica	2.028	168	1.572	0	56	42	11	142	37
Brezovica	5.816	183	4.646	5	305	135	73	297	172
Dobrepolje	1.805	37	1.262	0	95	48	59	270	34
Dobrova-Polhov Gradec	4.085	131	3.319	0	173	98	50	222	92
Dol pri Ljubljani	2.741	81	2.125	2	158	75	34	181	85
Domžale	17.707	504	14.569	10	1.004	464	190	478	488
Grosuplje	9.708	274	7.652	9	571	264	227	373	338
Horjul	1.672	49	1.257	0	101	52	18	146	49
Ig	3.492	68	2.768	0	133	60	42	332	89
Ivančna Gorica	8.424	403	6.354	2	444	142	128	714	237
Kamnik	14.031	337	11.972	44	546	279	124	470	259
Komenda	2.847	82	2.265	0	198	73	19	115	95
Litija	10.056	411	8.251	19	383	220	113	402	257
Ljubljana	154.787	3.258	128.478	384	9.160	5.082	2.971	1.101	4.353
Logatec	6.576	202	5.018	10	318	134	97	514	283
Lukovica	3.147	99	2.397	2	129	52	37	313	118
Medvode	8.454	257	7.074	0	372	178	64	227	282
Mengeš	3.863	132	3.140	3	207	129	47	95	110
Moravče	2.567	67	2.178	1	63	28	19	183	28
Škofljica	4.526	145	3.696	3	244	127	60	141	110
Trzin	2.986	61	2.216	0	400	128	47	35	99
Velike Lašče	2.288	46	1.773	1	76	37	20	298	37
Vodice	2.589	92	1.965	0	168	68	28	140	128
Vrhnika	10.080	354	8.192	1	448	235	123	467	260

1) Podatki Ministrstva za notranje zadeve

2) Brez mopredov, vključena kolesa z motorjem

3) Vključeni tudi vlačilci

4) Vključena osebna specialna, tovorna specialna in delovna vozila

**26-9. GOSTINSTVO IN TURIZEM V LETU 2003**

Občina	Gosti		Prenočitve gostov		Nastanitvene zmogljivosti <sup>1)</sup>		
	skupaj	tujji	skupaj	tujjih	nastanitveni objekti <sup>2)</sup>	sobe	ležišča
<b>Ljubljanska urbana regija</b>	<b>255.678</b>	<b>227.391</b>	<b>536.382</b>	<b>475.565</b>	<b>82</b>	<b>2.729</b>	<b>6.246</b>
Borovnica	110	56	1.723	724	1	5	12
Brezovica	249	-	3.318	-	1	24	100
Dobrova - Polhov Gradec	-	-	-	-	-	-	-
Dobrepolje	-	-	-	-	-	-	-
Dol pri Ljubljani	175	158	549	458	1	6	14
Domžale	6.196	4.845	16.081	10.284	6	69	144
Grosuplje	11.017	9.984	14.468	13.150	2	54	93
Horjul	-	-	-	-	-	-	-
Ig	-	-	-	-	-	-	-
Ivančna Gorica	91	68	264	154	1	11	24
Kamnik	5.195	2.078	18.754	10.597	28	177	601
Komenda	194	63	1.220	803	1	4	15
Litija	443	347	1.008	842	1	7	13
Ljubljana	217.139	197.255	444.138	409.845	28	2.076	4.433
Logatec	917	572	2.572	1.121	2	20	55
Lukovica	3.001	2.504	5.709	4.865	1	27	79
Medvode	5.630	5.088	15.885	14.027	4	190	526
Mengeš	-	-	-	-	-	-	-
Moravče	33	23	47	35	-	5	10
Škofljica	1.492	1.366	2.737	2.589	1	23	54
Šmartno pri Litiji	22	15	48	26	1	2	9
Trzin	237	72	841	260	1	8	12
Velike Lašče	-	-	-	-	-	-	-
Vodice	13	13	13	13	-	6	15
Vrhnika	3.524	2.884	7.007	5.772	2	15	37

1) Stanje avgust 2003. Nekateri nastanitveni objekti so bili 31. 8. zaprti ali pa niso poročal o svoji dejavnosti.

**26-10. POVPREČNE BRUTO IN NETO PLAČE**

Občine	Bruto plače		Neto plače	
	v SIT 2003	indeks 2003/2002	v SIT 2003	indeks 2003/2002
<b>Ljubljanska urbana regija</b>	<b>228.680</b>	<b>107,0</b>	<b>146.438</b>	<b>107,0</b>
Borovnica	225.605	104,6	146.828	105,8
Brezovica	215.866	102,7	140.699	102,7
Dobrepolje	192.188	104,7	127.622	104,2
Dobrova-Polhov Gradec	209.416	108,9	135.673	108,7
Dol pri Ljubljani	311.305	105,5	185.748	106,2
Domžale	236.315	107,6	151.261	107,8
Grosuplje	231.207	106,3	148.319	106,5
Horjul	232.907	110,1	151.596	109,5
Ig	254.463	104,5	163.013	105,4
Ivančna gorica	238.644	105,3	151.259	105,0
Kamnik	213.836	108,0	138.644	108,1
Komenda	173.266	102,4	113.641	102,4
Litija	205.115	107,9	132.489	107,7
Ljubljana	312.973	107,9	189.337	107,9
Logatec	208.531	106,1	135.896	106,5
Lukovica	216.850	109,0	139.322	109,8
Medvode	244.136	104,8	155.237	105,4
Mengeš	286.288	114,9	175.781	112,8
Moravče	242.922	107,1	159.426	106,4
Škofljica	218.198	104,6	141.611	105,0
Šmartno pri Litiji	189.223	108,0	124.736	107,0
Trzin	219.607	108,5	138.468	108,3
Velike Lašče	208.294	107,2	135.346	107,1
Vodice	228.763	111,4	148.278	111,0
Vrhnika	201.082	106,4	130.730	106,3

**26-11. STANOVANJSKI SKLAD, STANOVANJA PO ŠTEVILU SOB, 31. 12. 2002<sup>1)</sup>**

Občina	Število stanovanj					
	skupaj <sup>2)</sup>	eno-sobna <sup>3)</sup>	dvo-sobna	tri-sobna	štiri-sobna	pet- in več-sobna
<b>Ljubljanska urbana regija</b>	<b>195.765</b>	<b>30.764</b>	<b>60.866</b>	<b>58.078</b>	<b>28.207</b>	<b>17.850</b>
Borovnica	1.343	102	404	422	233	182
Brezovica	3.398	248	785	1.119	711	535
Dobrepolje	1.369	151	416	352	256	194
Dobrova-Polhov Gradec	2.417	200	583	761	484	389
Dol pri Ljubljani	1.488	88	413	512	291	184
Domžale	10.684	1.295	2.925	3.318	1.888	1.258
Grosuplje	5.616	599	1.498	1.761	1.073	685
Horjul	862	59	209	261	172	161
Ig	2.277	269	695	682	371	260
Ivančna Gorica	5.549	651	1.785	1.782	816	515
Kamnik	9.663	1.454	2.805	2.806	1.580	1.018
Komenda	1.503	77	260	484	354	328
Litija	7.680	1.176	2.595	2.510	920	479
Ljubljana	113.748	21.614	37.977	32.743	13.726	7.688
Logatec	4.054	499	1.120	1.188	712	535
Lukovica	1.648	141	395	550	351	211
Medvode	5.167	515	1.550	1.587	877	638
Mengeš	2.334	250	642	716	454	272
Moravče	1.588	116	339	527	316	290
Škofljica	2.731	215	663	908	565	380
Trzin	1.288	106	206	334	315	327
Velike Lašče	1.642	196	496	454	297	199
Vodice	1.261	81	285	387	309	199
Vrhnika	6.455	662	1.820	1.914	1.136	923

1) Podatki po občinah so objavljeni po teritorialni razdelitvi občin, stanje občin 31.12.2002.

2) Pod skupaj je vključeno število stanovanj z neznanim številom sob.

3) Vključene so tudi posebne sobe in garsonjere.

**26-12. IZOBRAŽEVANJE - ZAČETEK ŠOLSKEGA LETA 2003/04**

Občina	Vrtci		Osnovne šole		Srednje šole		Študenti visokošolskih zavodov po občini stalnega bivališča
	Vrtci	otroci	šole	učenci	šole	dijaki	
<b>Ljubljanska urbana regija</b>	<b>179</b>	<b>17.074</b>	<b>169</b>	<b>44.712</b>	<b>40</b>	<b>29.787</b>	<b>24.569</b>
Borovnica	1	118	1	394	-	-	194
Brezovica	5	314	5	949	-	-	527
Dobrepolje	1	107	4	378	-	-	102
Dobrova-Polhov Gradec	3	113	4	691	-	-	335
Dol pri Ljubljani	1	75	3	481	-	-	219
Domžale	12	1.057	8	3.148	1	782	1.527
Grosuplje	5	548	7	1.657	-	-	794
Horjul	1	111	1	315	-	-	125
Ig	3	142	4	453	-	-	247
Ivančna Gorica	5	285	11	1.557	2	866	517
Kamnik	11	666	13	2.487	2	1.481	1.258
Komenda	1	120	2	450	-	-	202
Litija	5	420	11	1.315	1	383	829
Ljubljana	99	10.508	55	21.865	32	26.021	14.027
Logatec	4	482	7	1.317	1	16	490
Lukovica	1	95	3	608	-	-	189
Medvode	5	373	7	1.321	-	-	687
Mengeš	2	234	1	616	-	-	334
Moravče	1	110	2	524	-	-	170
Škofljica	2	174	3	670	1	238	318
Šmartno pri Litiji	1	113	5	586	-	-	9
Trzin	2	151	1	368	-	-	223
Velike Lašče	1	111	3	392	-	-	150
Vodice	1	131	2	428	-	-	199
Vrhnika	6	516	6	1.742	-	-	897



**26-13. VRTCI IN ENOTE VRTCEV, TER OTROCI V VRTCIH IN ENOTAH VRTCEV, šolsko leto 2003/2004**

Občina	Število vrtcev in enot	Število oddelkov	Število otrok v vrtcih	Število odklonjenih otrok
<b>Ljubljanska urbana regija</b>	<b>179</b>	<b>1.032</b>	<b>17.074</b>	<b>263</b>
Borovnica	1	7	118	-
Brezovica	5	17	314	-
Dobrepolje	1	6	107	-
Dobrova-Polhov Gradec	3	7	113	-
Dol pri Ljubljani	1	4	75	-
Domžale	12	57	1.057	30
Grosuplje	5	28	548	61
Horjul	1	6	111	-
Ig	3	9	142	-
Ivančna Gorica	5	14	285	-
Kamnik	11	37	666	15
Komenda	1	6	120	-
Litija	5	27	420	5
Ljubljana	99	667	10.508	57
Logatec	4	28	482	22
Lukovica	1	5	95	73
Medvode	5	21	373	-
Mengeš	2	12	234	-
Moravče	1	6	110	-
Škofljica	2	9	174	-
Šmartno pri Litiji	1	7	113	-
Trzin	2	9	151	-
Velike Lašče	1	6	111	-
Vodice	1	7	131	-
Vrhnika	6	30	516	-

**26-14. OSNOVNE ŠOLE NA ZAČETKU ŠOLSKEGA LETA 2003/2004**

Občina	Šole (samostojne, matične, podružnice)	Učenci				
		skupaj	ženske	moški	v 1. razredu progr. 8-letne osnovne šole	v 1. razredu progr. 9-letne osnovne šole
<b>Ljubljanska urbana regija</b>	<b>169</b>	<b>44.712</b>	<b>21.751</b>	<b>22.951</b>	<b>7.424</b>	<b>13.619</b>
Borovnica	1	394	202	182	78	70
Brezovica	5	949	469	480	192	216
Dobrepolje	4	378	185	193	52	165
Dobrova-Polhov Gradec	4	691	334	357	136	297
Dol pri Ljubljani	3	481	225	256	91	120
Domžale	8	3.148	1.496	1.652	425	1.132
Grosuplje	7	1.657	808	849	339	349
Horjul	1	315	161	154	62	60
Ig	4	453	203	250	78	89
Ivančna Gorica	11	1.557	739	818	287	399
Kamnik	13	2.487	1.223	1.264	441	571
Komenda	2	450	210	240	92	88
Litija	11	1.315	610	705	151	853
Ljubljana	55	21.865	10.756	11.109	3.324	7.018
Logatec	7	1.317	638	679	259	270
Lukovica	3	608	290	318	135	147
Medvode	7	1.321	625	696	252	301
Mengeš	1	616	311	305	113	135
Moravče	2	524	274	250	66	235
Škofljica	3	670	340	330	165	167
Šmartno pri Litiji	5	586	272	314	127	131
Trzin	1	368	164	204	74	84
Velike Lašče	3	392	171	221	43	236
Vodice	2	428	198	230	93	101
Vrhnika	6	1.742	847	895	349	385

**26-15. ŠTIPENDISTI PO VRSTAH ŠTIPENDIJ, 2003**

Občina štipendistovega stalnega bivališča	Vrste štipendij										
	Skupaj	skupaj		kadrovske		republiške		Zoisove		drugi skladi	
		dijaki	študenti	dijaki	študenti	dijaki	študenti	dijaki	študenti	dijaki	študenti
<b>Ljubljanska urbana regija</b>	<b>11.309</b>	<b>6.906</b>	<b>4.403</b>	<b>550</b>	<b>924</b>	<b>4.562</b>	<b>1.943</b>	<b>1.743</b>	<b>1.469</b>	<b>51</b>	<b>67</b>
Borovnica	78	50	28	6	3	37	17	7	8	-	-
Brezovica	208	111	97	9	15	68	48	34	33	-	1
Dobrepolje	81	42	39	3	3	26	27	13	9	-	-
Dobrova-Polhov Gradec	172	96	76	12	16	62	47	21	13	1	-
Dol pri Ljubljani	82	45	37	6	13	26	14	13	10	-	-
Domžale	880	568	312	102	97	342	124	110	70	14	21
Grosuplje	438	302	136	23	30	211	59	68	36	-	11
Horjul	73	53	20	2	8	38	11	13	1	-	-
Ig	121	74	47	6	15	56	21	12	11	-	-
Ivančna Gorica	429	299	130	23	29	243	76	33	25	-	-
Kamnik	845	551	294	29	52	426	168	96	73	-	1
Komenda	84	64	20	7	13	48	7	9	-	-	-
Litija	768	491	277	12	17	416	177	63	83	-	-
Ljubljana	5.148	2.974	2174	160	456	1.837	819	969	885	8	14
Logatec	377	255	122	39	20	154	59	62	43	-	-
Lukovica	139	89	50	17	19	63	27	8	4	1	-
Medvode	272	138	134	13	24	79	66	46	43	-	1
Mengeš	156	86	70	11	16	45	31	30	23	-	-
Moravče	174	122	52	33	18	74	26	15	8	-	-
Škofljica	101	62	39	8	10	40	17	14	11	-	1
Šmartno pri Litiji	2	1	1	1	1	-	-	-	-	-	-
Trzin	42	25	17	2	11	14	1	7	-	2	5
Velike Lašče	89	52	37	3	3	44	27	5	7	-	-
Vodice	122	80	42	5	8	33	14	17	10	25	10
Vrhnika	428	276	152	18	27	180	60	78	63	-	2

**26-16. ŠTUDENTI PO OBČINI STALNEGA BIVALIŠČA, 2003/04**

Občina	Vpisani <sup>1)</sup>						
	vsi	v višje strokovne šole		v visokošolske zavode			
		vsi	mladina	vsi	redni	vsi	redni
<b>Ljubljanska urbana regija</b>	<b>28.708</b>	<b>2.184</b>	<b>452</b>	<b>24.578</b>	<b>16.842</b>	<b>1.946</b>	<b>431</b>
Borovnica	234	25	8	194	138	15	z
Brezovica	596	39	9	527	370	30	5
Dobrepolje	110	6	z	102	82	2	-
Dobrova-Polhov Gradec	394	39	10	337	249	20	7
Dol pri Ljubljani	256	27	8	219	167	10	3
Domžale	1.786	153	23	1.527	1.015	106	22
Grosuplje	919	88	20	794	544	37	6
Horjul	133	3	-	125	98	5	z
Ig	292	31	12	247	170	14	4
Ivančna Gorica	615	63	19	517	361	35	4
Kamnik	1.446	111	21	1.258	882	77	19
Komenda	238	19	4	202	144	17	z
Litija	951	83	29	829	596	39	5
Ljubljana	16.433	1.116	220	14.027	9.492	1.290	327
Logatec	569	56	12	492	339	23	z
Lukovica	217	22	10	189	140	6	z
Medvode	789	49	10	689	483	53	9
Mengeš	408	43	8	334	236	31	5
Moravče	191	16	6	170	122	5	z
Škofljica	377	36	5	320	204	23	z
Šmartno pri Litiji	18	z	-	9	7	z	-
Trzin	274	29	3	223	147	22	z
Velike Lašče	166	12	z	151	119	4	z
Vodice	239	25	4	199	150	15	4
Vrhnika	1.057	93	11	897	587	67	11

1) Podatki vključujejo tudi absolvente s statusom študenta.

**26-17. DIPLOMANTI PO OBČINI STALNEGA BIVALIŠČA, 2003**

Občina	Skupaj	Višje strokovne šole	Visokošolski zavodi vrsta programa			
			dodiplomski		podiplomski	
			visoko- šolski strokovni	univerzi- tetni	magistrski, speciali- stični	doktorski
<b>Ljubljanska urbana regija</b>	<b>4.135</b>	<b>278</b>	<b>1.510</b>	<b>1.692</b>	<b>379</b>	<b>190</b>
Borovnica	29	z	14	9	z	-
Brezovica	72	z	29	30	6	z
Dobrepolje	12	z	6	z	-	-
Dobrova-Polhov Gradec	59	z	34	19	-	z
Dol pri Ljubljani	26	z	9	12	z	z
Domžale	232	22	93	96	12	9
Grosuplje	132	11	64	47	z	z
Horjul	13	z	6	4	z	-
Ig	46	3	24	12	4	3
Ivančna Gorica	101	11	52	34	4	-
Kamnik	176	13	78	67	12	6
Komenda	27	z	10	8	5	z
Litija	116	z	67	32	9	z
Ljubljana	2.495	158	792	1.105	285	155
Logatec	81	8	38	27	8	-
Lukovica	23	4	10	9	-	-
Medvode	124	16	48	46	11	3
Mengeš	51	z	21	25	z	z
Moravče	19	z	10	5	z	-
Škofljica	48	10	12	19	z	z
Šmartno pri Litiji	7	z	z	z	-	-
Trzin	41	7	10	9	9	6
Velike Lašče	19	z	5	9	z	z
Vodice	21	4	8	6	z	z
Vrhnika	165	11	70	62	14	8



## 1. POVRŠINA IN PODNEBJE

### Viri podatkov

Za geografske koordinate in nadmorske višine nekaterih točk so vzeti podatki Geodetske uprave Slovenije - Izpostava Ljubljana. Površine in kulture so povzete po zemljiškem katastru, ki ga vodi Mestna občina Ljubljana.

Podatke za reke nad 20 km dolžine, vodno stanje na vodomerskih postajah, povprečne mesečne vodne pretoke kot tudi vse podatke o padavinah, temperaturi, zračnem tlaku, relativni vlagi, smeri vetrov, številu dni z atmosferskimi pojavi in stopnji onesnaženosti zraka so nam posredovali na Ministrstvu za okolje in prostor Republike Slovenije, Agencija Republike Slovenije za okolje.

### Metodološka pojasnila

Vsi podatki o podnebjju se nanašajo na opazovanja na meteorološki postaji Ljubljana - lokacija Bežigrad, za vodne pretoke pa na vodomerskih postajah Šentjakob in Moste.

Podatki o temperaturi zraka, relativni vlagi, zračnem tlaku, pogostosti smeri vetrov in tišin se nanašajo na opazovanja ob 7., 14. in 21. uri po krajevnem času. Izjema so podatki o maksimalni in minimalni temperaturi, ki so dobljeni po odčitavanjih na ekstremnih termometrih ob 21. uri po krajevnem času.

Relativna vlažnost je dana po merjenju s psihrometrom. Podatki o padavinah so dobljeni iz vsakodnevnih merjenj (višin) padavin (od 7. do 7. ure naslednjega dne) z ombrometrom. Dan s padavinami z dežjem in dan s snegom je dan, ko je padlo na opazovalni postaji najmanj 0,1 mm padavin v teku 24 ur (od 7. do 7. ure naslednjega dne). Če sta padla dež in sneg istočasno ali časovno ločeno v teku padavinskega dne (od 7. do 7. ure), je štet ta dan kot dan z dežjem in kot dan s snegom.

Dan s točo, meglo, nevihto, vetrom 6 ali več po Beaufortu (dan z močnim vetrom) je dan, ko je v teku 24 ur (od polnoči do polnoči) nastopil tak pojav.

Podatki o značilnih koncentracijah ogljikovega dioksida in dima se merijo na opazovalni meteorološki postaji Ljubljana – Bežigrad. Meritve se opravljajo dnevno, v časovnem intervalu od 7. ure do 7. ure naslednjega dne.

## 2. UPRAVNO TERITORIALNA UREDITEV

### Viri podatkov

Podatki o izvoljenih članih Mestnega sveta so rezultat volitev v decembru 2002.

Podatke o teritorialni razdelitvi vodi Geodetska uprava Slovenije - Izpostava Ljubljana, ki vodi Register teritorialnih enot.

### Metodološka pojasnila

Katastrska občina je osnovna teritorialna enota za vodenje zemljiškega katastra.

Naselje je strnjena ali nestrnjena skupina stavb, ki sestavljajo zemljepisno enoto (mesto, trg, vas, industrijsko naselje..), ki ima skupno ime, lasten sistem oštevilčenja stavb ter določeno območje, ki ga tvori eden ali več statističnih okolišev (Ur.l.SRS.št.5/80).

Volitev svetnikov v mestni svet ureja Zakon o lokalnih volitvah (Uradni list RS št.72/93, z dopolnili v Uradnem listu RS št.7/94 in 33/94). Najpomembnejši organ lokalne samouprave je mestni svet, ki ga izvolijo prebivalci lokalne skupnosti za dobo štirih let in predstavlja njihovo voljo. Mestni svet se voli po proporcionalnem sistemu. Pravico voliti in biti izvoljen za župana ima vsak občan, ki ima volilno pravico pri volitvah v mestni svet. Župan se voli po večinskem načelu. Predlagatelji kandidatov za župana so politične stranke in skupine volilcev.

### 3. PREBIVALSTVO

#### Viri podatkov

Viri podatkov so:

- letna statistična raziskovanja o rojstvih, smrtih, sklenitvah zakonskih zvez, razvezah zakonskih zvez in selitvah prebivalstva, ki jih izvaja Statistični urad Republike Slovenije;
- podatki Ministrstva za notranje zadeve - Uprave za upravne notranje zadeve (agregirani podatki o priselitvah tujcev)
- Zbirka podatkov o umrlih; Inštitut za varovanje zdravja Republike Slovenije.

#### Metodološka pojasnila

Podatke o rojstvih, smrtih, sklenitvah zakonskih zvez zbiramo z obrazci, ki jih izpolnjujejo delavci oddelkov za upravne notranje zadeve pri upravnih enotah na osnovi vpisov in zaznamb v matične knjige. Podatke o razvezah zakonskih zvez zbiramo z obrazci, ki jih izpolnjujejo sodniki okrožnih sodišč na podlagi izdanih pravnomočnih odločb o razvezah zakonskih zvez.

Te podatke zbirajo po kraju dogodka, rezultate statističnih raziskovanj pa objavljajo po stalnem prebivališču, in sicer:

- pri rojstvu po stalnem prebivališču matere ob otrokovem rojstvu;
- pri sklenitvi zakonske zveze po stalnem prebivališču ženina pred sklenitvijo zakonske zveze;
- pri razvezi zakonske zveze po zadnjem skupnem stalnem prebivališču moža in žene pred razvezo zakonske zveze.

Individualne podatke o umrlih zbira Inštitut za varovanje zdravja Republike Slovenije. Ta jih uvršča v Zbirko podatkov o umrlih, ter jih prikazuje po stalnem ali začasnem prebivališču.

Individualne podatke o selitvah državljanov RS posreduje v elektronski obliki Ministrstvo za notranje zadeve na podlagi podatkov o prijavi, odjavi, spremembi stalnega prebivališča v Sloveniji ter o prijavi začasnega prebivanja v tujini, oziroma o vrnitvi iz tujine. Isto ministrstvo na podlagi svojih evidenc posreduje tudi podatke o priselitvah tujcev, in sicer v agregirani obliki.

V podatkih o meddržavnih selitvah državljanov RS so upoštewane tudi prijave začasne odsotnosti zaradi odhoda v tujino (za več kot 3 mesece) oziroma prijave vrnitve iz tujine, kjer so državljani RS začasno prebivali.

V podatkih letnih statističnih raziskovanj so zajeti naslednji dogodki:

- rojstva živorojenih in mrtvorjenih otrok, katerih matere so imele stalno prebivališče na območju Slovenije (obrazec Prijava rojstva, DEM-ROJ);
- smrti oseb, ki so imele pred smrtjo stalno prebivališče na območju Slovenije (obrazec Prijava smrti, DEM-UMR in Zdravniško potrdilo o smrti in poročilo o vzroku smrti);
- sklenitve zakonskih zvez, kadar je bilo stalno prebivališče ženina pred sklenitvijo zakonske zveze na območju Slovenije (obrazec Prijava sklenjene zakonske zveze, DEM-POR);
- razveze zakonskih zvez, kadar je bilo stalno prebivališče moža in žene pred razvezo zakonske zveze na območju Slovenije (obrazec Prijava razveze zakonske zveze, DEM-RAZ);
- prijave, odjave stalnega prebivališča, spremembe naslova stanovanja na območju Slovenije za državljane RS (obrazec Prijava, odjava stalnega prebivališča; Prijava spremembe naslova stanovanja, SEL).

V podatkih o rojstvih, smrtih, sklenitvah zakonskih zvez, razvezah zakonskih zvez so zajeti tudi tisti dogodki, ki so se osebam s stalnim prebivališčem v Sloveniji zgodili v drugih državah.

V podatkih o sklenitvah zakonskih zvez niso upoštewane dalj časa trajajoče zunajzakonske zveze.

V podatkih o notranjih selitvah niso upoštewane notranje selitve tujcev.

#### Definicije:

Med prebivalce Slovenije štejemo:

- državljane Republike Slovenije s prijavljenim stalnim prebivališčem v Sloveniji, brez tistih, ki so odšli v tujino za več kot tri mesece in so svoj odhod prijavili v upravni enoti svojega prebivališča;
- tujce z izdanim dovoljenjem za stalno prebivanje v Republiki Sloveniji, ki imajo prijavljeno stalno prebivališče;
- tujce z izdanim dovoljenjem za začasno prebivanje v Republiki Sloveniji, ki imajo prijavljeno začasno prebivališče;
- tujce z veljavnim delovnim ali poslovnim vizumom, ki imajo v Sloveniji prijavljeno začasno prebivališče;
- osebe, ki imajo po zakonu o azilu priznano pravico do azila in status begunca v Republiki Sloveniji (begunci);
- osebe z začasnim zatočiščem v Republiki Sloveniji.

Državljan Republike Slovenije je oseba z državljanstvom Republike Slovenije in s prijavljenim stalnim prebivališčem v Sloveniji.

Meddržavna selitev je prostorski premik, pri katerem je prejšnje oziroma bodoče prebivališče selivca v drugi državi.

Naravni prirast je razlika med številom živorojenih otrok in številom umrlih na določenem območju v koledarskem letu.

Naravni prirast na 1000 prebivalcev je razmerje med naravnim prirastom v koledarskem letu in številom prebivalstva sredi istega leta na določenem območju, pomnoženo s 1000.

Notranja selitev je sprememba naselja stalnega prebivališča državljana Republike Slovenije na območju Slovenije.

Notranja selitev med občinami je sprememba naselja stalnega prebivališča državljana Republike Slovenije med dvema občinama.

Odseljeni je prebivalec Slovenije, ki:

- je v Sloveniji odjavil prebivališče z namenom, da se bo odselil v tujino;
- je začasno odšel v tujino za več kot tri mesece in je svoj odhod prijavil v upravni enoti svojega stalnega prebivališča;
- se je odselil v drugo naselje, občino v Sloveniji.

Priseljeni je prebivalec, ki se je v Slovenijo:

- priselil iz tujine in v Sloveniji prijavil prebivališče;
- vrnil iz tujine po več kot treh mesecih začasnega prebivanja v tujini in je svoj odhod pred odhodom v tujino prijavil v upravni enoti svojega stalnega prebivališča;
- priselil v drugo naselje, občino v Sloveniji in tam prijavil prebivališče.

Razveza zakonske zveze je postopek, s katerim sodišče s pravnomočno sodbo razveže obstoječo zakonsko zvezo dveh oseb različnega spola.

Selitveni prirast je razlika med številom priseljenih in številom odseljenih na določenem območju v koledarskem letu.

Selitveni prirast med občinami je razlika med številom priseljenih iz drugih občin Slovenije in številom odseljenih v druge občine Slovenije v določeni občini v koledarskem letu.

Sklenitev zakonske zveze je postopek, po katerem osebi različnega spola skladno z veljavnimi zakonskimi predpisi skleneta zakonsko zvezo.

Skupni prirast je seštevek naravnega in selitvenega prirasta na določenem območju v koledarskem letu.

Tujec je oseba z državljanstvom tuje države ali oseba brez ugotovljenega državljanstva ali oseba brez državljanstva, ki je v Sloveniji na osnovi dovoljenja za bivanje oz. veljavnega delovnega ali poslovnega vizuma prijavila stalno ali začasno prebivališče, ter oseba brez ugotovljenega državljanstva in s stalnim oziroma začasnim prebivališčem v Sloveniji (bila je državljan nekdanjih držav).

Umrli je oseba, pri kateri so, kadar koli potem ko je bila živorojena, trajno prenehale vse življenjske funkcije.

Umrli dojenček je otrok, pri katerem so kadarkoli potem, ko je bil živorojen, trajno prenehale vse življenjske funkcije in še ni dopolnil enega leta starosti.

Živorojeni je otrok, ki je takoj po rojstvu pokazal znake življenja (dihanje, srčni utrip, trzanje mišic), čeprav le za krajši čas. Trajanje nosečnosti pri tem ni pomembno.

## 4. POSLOVNI SUBJEKTI

### Viri podatkov

Podatki o številu poslovnih subjektov so povzeti iz Poslovnega registra Republike Slovenije, ki ga vodi Agencija Republike Slovenije za javnopravne evidence in storitve (AJPES).

### Metodološka pojasnila

Poslovni subjekti so pravne in fizične osebe, ki na podlagi vpisa v ustrezne primarne registre, evidence, razvide ali na podlagi zakona opravljajo registrirane ali s predpisom ali z aktom o ustanovitvi določene dejavnosti v zakonsko določeni pravnoorganizacijski obliki in so vpisane v Poslovni register Slovenije.

Pravne osebe so gospodarske družbe, zavodi, društva, organi in organizacije, ki z vpisom v konstitutivni register, ustrezno evidenco, ustrezen razvid ali z zakonom, pridobijo status (lastnost) pravne osebe.

Fizične osebe so samostojni podjetniki posamezniki in druge fizične osebe, ki na prostem trgu samostojno in trajno opravljajo različne, izključno pridobitne dejavnosti.

Zavodi, organi in organizacije so pravnoorganizacijske oblike, ki so ustanovljene za opravljanje dejavnosti vzgoje, izobraževanja, znanosti, kulture, športa, zdravstva, socialnega varstva, otroškega varstva, invalidskega varstva itn., za opravljanje državnih, regionalnih, upravnih, občinskih in drugih funkcij in pristojnosti in so pravne osebe, če namen njihove ustanovitve ni pridobivanje dobička.

Gospodarski subjekti so pravne in fizične osebe, ki opravljajo dejavnost zaradi pridobivanja dobička. Podjetja se lahko ustanovijo v družbeni, zasebni, zadružni in mešani lasti in se tako organizirajo v različne pravnoorganizacijske oblike in s kapitalom različnega porekla (tuj, mešani, domači).

Gospodarske družbe so pravna oseba, ki na prostem trgu samostojno opravljajo pridobitne dejavnosti kot svoje izključne dejavnosti.

Oblika lastnine določa lastništvo trajnega kapitala in upravljalских pravic poslovnih subjektov.



## 5. ZAPOSLENOST

### Viri podatkov

Podatki o zaposlenih osebah so vzeti iz rednih mesečnih poročil ZAP/M, ki smo jih pridobili od Statističnega urada Republike Slovenije.

Podatki o zaposlenih in samozaposlenih osebah po dejavnosti in stopnji strokovne ter šolske izobrazbe so vzeti iz Statističnega registra delovno aktivnega prebivalstva.

Podatke o številu pripravnikov nam je posredoval Statistični urad Republike Slovenije.

Podatke o registriranih brezposelnih osebah in podatke o potrebah in kritju delavcev po stopnji strokovne izobrazbe posreduje Zavod Republike Slovenije za zaposlovanje - enota Ljubljana.

### Metodološka pojasnila

Kot zaposlene osebe štejemo osebe v družbah, podjetjih in organizacijah ali pri zasebnikih, ki so sklenile pogodbo o zaposlitvi za določen ali za nedoločen čas, ne glede na to ali delajo poln delovni čas ali delovni čas, ki je krajši od polnega. Upoštevani so tudi pripravniki.

Strokovna izobrazba zaposlene osebe je stopnja izobrazbe, ki jo je zaposlena oseba pridobila s končano ustrežno šolo, opravljenim izpitom ali s priznanjem na osnovi dela.

Šolska izobrazba je vrsta šole, s katero si je zaposlena oseba pridobila najvišjo stopnjo v svojem izobraževanju s šolanjem na verificiranih vzgojno-izobraževalnih ustanovah.

K delovno aktivnemu prebivalstvu sodijo osebe, ki so v delovnem razmerju pri podjetju, družbi, zavodu, drugi organizaciji; pri podružnicah tujih podjetij; izvoljeni ali imenovani nosilci javne ali družbene funkcije; matere z otrokom, ki delajo po posebnih predpisih; lastniki podjetij, ki jih osebno vodijo in niso zavarovani iz drugega naslova; od 1.1.1999 tudi udeleženci javnih del. K delovno aktivnemu prebivalstvu štejemo tudi osebe, ki so zaposlene pri osebah, ki opravljajo gospodarsko, pridobitno ali poklicno dejavnost; pri fizičnih osebah, ki opravljajo poklicno dejavnost; pri fizičnih osebah, ki uporabljajo dopolnilno delo drugih ljudi.

Samozaposlene osebe so tiste osebe, ki opravljajo gospodarsko ali pridobitno dejavnost; osebe, ki opravljajo poklicno dejavnost kot edini ali glavni poklic; vrhunski športniki; kmetje in njihovi družinski člani, ki se ukvarjajo s kmetijsko dejavnostjo kot edinim poklicem.

Brezposelne so tiste osebe, ki so prijavljene na zavodu za zaposlovanje, aktivno iščejo zaposlitev in so takoj ali v 14 dneh tudi pripravljene sprejeti delo.

## 6. GOSPODARSKE DRUŽBE

### Viri podatkov

Pravne osebe so za leto 2003 sestavile računovodske izkaze po slovenskih računovodskih standardih in tudi poročale na način, določen s predpisi. Agenciji Republike Slovenije za javnopravne evidence in storitve (AJPES) so posredovale podatke iz računovodskih izkazov za poslovne, davčne in statistične namene. Družbe so na osnovi Zakona o gospodarskih družbah (Uradni list RS, št.30/93,29/94,82/94,29/98,84/98,6/99,45/01 in 59/01) podatke iz letnih poročil za potrebe državne statistike predložile do 1. aprila 2004 na poenoteni obrazci, ki jih je AJPES predpisala s metodološkim navodilom za predložitev letnih poročil in drugih podatkov gospodarskih družb in samostojnih podjetnikov posameznikov za leto 2003 (Uradni list RS, št.7/04).

### Metodološka pojasnila

Statistične podatke iz bilance stanja in bilance uspeha predložijo vse gospodarske družbe (izvzete so banke, zavarovalnice, Slovenska odškodninska družba in Kapitalska družba pokojninskega in invalidskega zavarovanja), ki na trgu samostojno opravljajo pridobitno dejavnost kot svojo izključno dejavnost. Poleg tega tudi niso upoštewane družbe, ki so v stečajnem ali likvidacijskem postopku.

## 7. KMETIJSTVO

### Viri podatkov

Podatki o količinskem odkupu kmetijskih proizvodov vključujejo podatke o odkupu kmetijskih proizvodov od individualnih proizvajalcev (obrazec TRG-3/M).

### Metodološka pojasnila

Količinski odkup kmetijskih proizvodov vključuje odkup od individualnih proizvajalcev ter prodajo iz podjetij. K odkupu od individualnih proizvajalcev štejemo odkup kmetijskih proizvodov od individualnih proizvajalcev, ki ga opravljajo kmetijske zadruge, kmetijska gospodarstva, trgovske in industrijske organizacije z namenom preprodaje oziroma predelave. O odkupu kmetijskih proizvodov ne poročajo razne gostinske organizacije, obrati družbene prehrane, zdravstvene organizacije in drugi večji potrošniki, ki odkupujejo neposredno od individualnih proizvajalcev.

## 8. INDUSTRIJA

### Viri podatkov

Podatki, prikazani v poglavju industrija, temeljijo na letnem poročilu podjetij in enot, ki jih zbira Statistični urad Republike Slovenije. Statistično raziskovanje Letno poročilo industrije pa zajema podjetja in enote, v katerih je zaposlenih vsaj pet oseb in ki opravljajo eno ali več dejavnosti, ter v standardni klasifikaciji dejavnosti sodijo v področja rudarstvo, predelovalne dejavnosti in oskrba z elektriko, plinom in vodo. Podatke o izvozu in uvozu industrije smo dobili pri Gospodarski zbornici Slovenije in sicer glede na področje proizvoda po Standardni klasifikaciji dejavnosti. Zajeta so vsa podjetja, ne glede na število zaposlenih delavcev. Zaradi tega in spremenjene metodologije zajemanja podatkov, podatki o uvozu in izvozu niso primerljivi s podatki do leta 2000.

### Metodološka pojasnila

Vrednost prodaje proizvodov pri redni proizvodnji predstavlja seštevek fakturnih zneskov prodanih količin proizvodov (vrednost franko tovarna), količin proizvodov, porabljenih za lastno porabo ( investicijske naložbe) in datatve zaposlenim v naravi. V vrednosti prodaje so tudi prihodki od subvencij, dotacij, regresov, kompenzacij in povračil dajatev iz naslova prodaje proizvodov.

## 9. OBRT

### Viri podatkov

Podatke o obrti kot načinu opravljanja dejavnosti in podatke o številu obratov z obrtno ali obrti podobno dejavnostjo ter z domačo ali umetno obrtjo daje Obrtni register Slovenije, ki ga kot javno knjigo vodi Obrtna zbornica Slovenije. Vodenje tega registra je opredeljeno v Pravilniku o postopku izdaje obrtnega dovoljenja in o obrtnem registru (Ur. List RS, št. 10/95).

### Metodološka pojasnila

Obrtna oziroma obrti podobna dejavnost je po Obrtnem zakonu (Ur. list RS, št.50/94) pridobitna dejavnost, določena z Uredbo o listi A obrtnih dejavnosti in listi B obrti podobnih dejavnosti (Ur. list RS, št. 76/94). Za obe vrsti dejavnosti je značilno:

- da gre za proizvodno ali storitveno dejavnost navadno na podlagi individualnih naročil,
- da se proizvodnja opravlja le v majhnih serijah,
- da serijska proizvodnja ne obsega pretežnega dela dejavnosti,
- da se uporabljajo stroji, orodja in tehnične naprave, primerni za opravljanje obrtne in obrti podobne dejavnosti ter da nimajo značilnosti tekočih trakov ali avtomatiziranega delovnega procesa.

Pravico do opravljanja obrtne dejavnosti, obrti podobne dejavnosti ter dejavnosti domače in umetne obrti se pridobi na podlagi obrtnega dovoljenja in vpisa v obrtni register. Obrtno dovoljenje lahko pridobijo: fizična oseba, tuja fizična ali pravna oseba, samostojni podjetnik posameznik, družba z neomejeno odgovornostjo, komanditna družba, družba z omejeno odgovornostjo in delniška družba.

Samostojni podjetnik posameznik mora za pridobitev obrtnega dovoljenja izpolnjevati pogoj o izbrazbi:

- za opravljanje obrtne dejavnosti je potreben mojstrski izpit,
- za opravljanje obrti podobne dejavnosti je potrebna končana ustrezna poklicna šola ali opravljen preizkus strokovne usposobljenosti za opravljanje dejavnosti ali strokovna izobrazba V., VI. ali stopnje, ki daje ustrezno strokovno oziroma praktično znanje za obrt.

Samostojni podjetnik posameznik, ki sam ne izpolnjuje izobrazbenega pogoja, pridobi obrtno dovoljenje, če zaposluje vsaj eno osebo, ki ta pogoj izpolnjuje.

Gospodarske družbe si pridobijo obrtno dovoljenje tako, da morajo osebe, ki bodo kot zastopniki vpisane v obrtni register, izpolnjevati zahtevane pogoje in sicer:

- družba z omejeno odgovornostjo oz. družba z neomejeno odgovornostjo mora zaposlovati vsaj eno osebo z zahtevano izobrazbo ali pa mora ta pogoj izpolnjevati vsaj eden od družbenikov;
- komanditna družba mora zaposlovati vsaj eno osebo z zahtevano izobrazbo ali pa mora ta pogoj izpolnjevati vsaj eden od komplementarjev;
- delniška družba mora zaposlovati vsaj eno osebo, ki izpolnjuje pogoj o izbrazbi, lahko pa ta pogoj izpolnjuje vsaj eden v poslovodstvu.

## 10. GRADBENIŠTVO

### Viri podatkov

Razvoj gradbeništva, stanje in rezultati dela gradbenih podjetij in organizacij ter podatki o organizaciji in strukturi gradbeništva so zbrani s podatki o zaključnih računih (Agencija RS za plačilni promet), s podatki Republiške uprave za javne prihodke, z Mesečnim poročilom o izvajanju gradbene dejavnosti v državi in z Letnim poročilom o gradbenem objektu. Omenjene podatke zbira Statistični urad Republike Slovenije.

### Metodološka pojasnila

Vrednost opravljenih del na objektih, ki so jih gradila podjetja, temelji na letnih ali končnih obračunskih situacijah, vrednost del na objektih, ki so jih gradili občani v lastni režiji pa je ocenjena.

Vrednost opravljenih del je izražena v tekočih cenah; vanjo je vključena tudi vrednost vgrajenega materiala in opreme.

Stanovanje je vsaka gradbeno povezana celota, ki je namenjena za stanovanje in ima eno ali več sob z ustreznimi pomožnimi prostori ali je brez njih in ima vsaj en poseben vhod.

V površini stanovanja je upoštevana uporabna površina sob, kuhinje in drugih pomožnih prostorov, površina zaprtih teras in verand ter površina pod vgrajenimi omarami. Debelina sten ter površina odprtih teras in balkonov nista upoštevana.

Stanovanja so klasificirana po investitorju kot pravni ali fizični osebi.

Za dokončano stanovanje je šteto tisto, v katerem so v vseh prostorih dokončana gradbena in obrtniška dela ter inštalacije, določene v načrtu.

## 11. PROMET IN ZVEZE

### Viri podatkov

Podatke o številu registriranih motornih vozil in veljavnih voznških dovoljenj smo dobili od Ministrstva za notranje zadeve Republike Slovenije, o prometnih nesrečah in njenih posledicah pa od Policijske uprave Ljubljana.

Podatke za železniški promet je posredovala Služba za informacijski sistem pri Slovenskih železnicah, za poštni promet pa Pošta Slovenije, Poslovna enota Ljubljana.

Število telefonskih naročnikov nam je posredoval Telekom Slovenije, podatke o številu prenosnih GSM telefonov pa Mobitel d.d.

Podatke o mestnem potniškem prometu je posredovalo Javno podjetje - Ljubljanski potniški promet.

### Metodološka pojasnila

Specialna vozila so gasilska, sanitetna, pogrebna vozila ipd.

Vlečna vozila so motorna vozila, ki vlečejo priklopna vozila ali pa so namenjena izključno vleki vozil.

Hudo poškodovani so osebe, ki so v prometni nesreči utpele zlom, pretres možganov, notranje poškodbe ipd.

V železniškem prometu je zajet promet na posameznih postajah na območju Mestne občine Ljubljana. Železniška postajališča, kjer ne prodajajo vozovnic, niso vključena. Odpravljeni potniki so tisti, ki jih odpravljajo posamezne postaje. Naloženo blago je tisto, ki je bilo naloženo na posamezni postaji kot eno izmed naslednjih vrst pošiljk: vagonške, kosovne, ekspresne in pošiljke s prevoznico v vseh vrstah vlakov. Razloženo blago je tisto, ki je bilo razloženo na posamezni postaji kot vagonška ali kosovna pošiljka.

Poštarne storitve so storitve prenosa pisemskih in paketnih pošiljk, poštnih nakaznic ter telegrafskih sporočil.

Število telefonskih naročnikov je število glavnih naročnikov telefonov.

## 12. TRGOVINA

### Viri podatkov

Podatki o trgovini na debelo in drobno so vzeti iz obrazca TRG-15, ki jih s četrletnimi raziskavami zbira in obdeluje Statistični urad Republike Slovenije.

Podatke o dovozu na živilske trge smo pridobili od Statističnega urada Republike Slovenije.

### Metodološka pojasnila

Trgovina na drobno je nakupovanje blaga ter nadaljnja prodaja blaga končnim porabnikom za osebno porabo in potrebe gospodinjstev ali drugim, ki nabavljeno blago uporabljajo za opravljanje dejavnosti pod določenimi pogoji.

Trgovina na debelo je nakupovanje blaga za nadaljnjo prodajo in prodaja tega blaga trgovcem, predelovalcem ali velikim porabnikom.

Promet blaga po vrednosti, tako v trgovini na drobno kot na debelo, je prikazan po tekočih cenah.

Pri podatkih o zaposlenih so šteti le zaposleni v prodajalnah.

Prihodek je skupni znesek, ki ga podjetje obračuna za prodajo blaga in opravljene storitve. Vsebuje vse stroške in obremenitve, vezane na kupca, ne zajema pa davka na dodano vrednost, morebitne prodaje osnovnih sredstev in drugih izrednih prihodkov.

Davek na dodano vrednost je znesek dajatev, ki jih ob prodaji plača kupec.

Pri zalogah je v trgovini na drobno upoštevano vse blago v skladiščih in prodajalnah, v trgovini na debelo pa le v skladiščih. Vrednost zaloga v trgovini na drobno računamo po prodajnih, v trgovini na debelo pa po nabavnih cenah.

Podatki o dovozu kmetijskih pridelkov zasebnih proizvajalcev na živilske trge se pri nekaterih pridelkih bistveno razlikujejo od preteklih let (npr. gobe, kjer je bila zakonsko omejena prodaja). Po pojasnilu Statističnega urada RS se metodologija spremljanja dovoza ni spremenila, se pa povečuje vpliv odkupa velikih blagovnih centrov (tržnica Rudnik, Mercator). Število zasebnih proizvajalcev, ki pripeljejo pridelke na trg, se zmanjšuje, prav tako dnevni količinski dovoz pridelkov. Število samostojnih podjetnikov, ki se v raziskavi ne upoštevajo, se povečuje. Zmanjšuje se tudi kupna moč prebivalstva.

## 13. TURIZEM

### Viri podatkov

Podatki o turističnem prometu so zbrani z rednimi mesečnimi statističnimi poročili turizma, ki jih izpolnijo:

- gostinske enote, kot so: hoteli, penzioni, prenočišča, moteli, turistični tabori, počitniški domovi, planinski domovi in gostilne, ki oddajajo sobe;
- gostinske organizacije, ki organizirajo nastanitev turistov v zasebne turistične sobe in nastanitvene objekte;
- turistična društva za zasebne turistične sobe;
- drugi negostinski objekti, ki med turistično sezono izdajajo turistom ležišča (internati, študentski in dijaški domovi itn.);
- objekti za letovanje otrok in mladine.

Podatki so povzeti iz "Letnih pregledov turizma" in mehanografskih obdelav Statističnega urada Republike Slovenije.

### Metodološka pojasnila

V turističnem prometu je gost vsaka oseba, ki v kraju izven svojega stalnega bivališča vsaj enkrat prenoči v nekem nastanitvenem objektu, kot so: hotel, penzion, prenočišče, motel, gostilna, turistični tabor, planinski dom, registrirana zasebna soba in drugi negostinski objekti, ki so zaradi pomanjkanja gostinskih zmogljivosti v času sezone namenjeni turizmu (šole, internati ipd.).

Po kraju stalnega prebivališča so gostje razdeljeni na domače in tuje.

Domači gost je vsaka oseba s stalnim prebivališčem v Sloveniji in tam prenoči vsaj eno noč.

Tuji gost je vsaka oseba, ki pride iz tujine in se začasno nastani v nekem kraju ter tam vsaj eno noč prenoči v gostinskem ali kakem drugem nastanitvenem objektu. Tujim gostom je določena pripadnost po potnem listu in ne po državljanstvu.

## 14. JAVNA PORABA

### Viri podatkov

Podatki o bruto vplačilih in razporeditvi prihodkov za javno porabo se črpajo iz evidence, ki jo je do konca leta 2003 zbirala in izpolnjevala AJPEŠ v statističnih poročilih na obrazcu B-2 - Poročilo o vplačilu in razporeditvi prihodkov DPS, skladov in drugih skupnosti. Podlaga za omenjeno poročilo so razčlenjeni podatki plačilnega prometa (v dobro ali v breme) računov iz naslova davkov in prispevkov, ki so se zbirali na vplačilnih računih pri AJPEŠ, in sicer po teritorialnem načelu.

### Metodološka pojasnila

V zadnjem času je prišlo na tem področju do precejšnjih sprememb. Podatke zbira in obdeluje Uprava Republike Slovenije za javna plačila (UJP), ki jih objavlja v poročilu na obrazcu B2. Do konca leta 2002 so bili tako med bruto vplačili prihodkov za javno porabo v okviru našega mesta prikazani poleg običajnih proračunskih prihodkov tudi prispevki za zdravstveno zavarovanje, prispevki za pokojninsko-invalidsko zavarovanje in prispevki za socialno varnost. Ti podatki so bili tako izkazani do 31.12.2002 na podlagi Odredbe o računih ter načinu vplačevanja in razporejanja javnih finančnih prihodkov (Uradni list Republike Slovenije, št.81/94, s kasnejšimi spremembami in dopolnitvami). S 1.1.2003 pa je začel veljati nov Pravilnik o podračunih ter načinu plačevanja obveznih dajatev in drugih javnih finančnih prihodkov (Uradni list Republike Slovenije, št.114/02, 42/03 in 76/03) kakor tudi Pravilnik o opravljanju nalog na področju plačevanja in razporejanja obveznih dajatev in drugih javnih finančnih prihodkov (Uradni list Republike Slovenije, št.110/02 in 42/03).

Do 30.6.2002 so bile na poročilu B2 izkazane vse obvezne dajatve, plačane na račune obveznih dajatev, ki so bili skladno z določili odredbe odprti v okviru naše občine (pod šifro 061). Ti računi so bili namenjeni plačevanju, zbiranju, vračanju in izkazovanju transakcij, ki so bile deloma prihodek Mestne občine Ljubljana, po drugi strani pa tudi delno prihodek državnega proračuna. S spremembo odredbe, ki je bila objavljena v Uradnem listu Republike Slovenije, številka 49/02 z dne 5.6.2002 in vzpostavitev enotnega zakladniškega sistema pa je bil spremenjen tudi sistem podračunov in način plačevanja obveznih dajatev, s katerih je prejemnik posamezna občina.

Tako od 1.7.2002 dalje poročilo B2 za Mestno občino Ljubljana izkazuje vplačane, razporejene in vrnjene obvezne dajatve na oziroma s podračunov, ki so odprti v okviru EZR 01261. V okviru navedenega EZR pa so odprti le tisti podračuni obveznih dajatev, s katerih je prejemnik Mestna občina Ljubljana.

## 15. INVESTICIJE

### Viri podatkov

Podatki so povzeti iz raziskave Letno poročilo o investicijah v osnovna sredstva (INV-01), s katero Statistični urad Republike Slovenije zbira podatke o dejanskih bruto investicijah v osnovna sredstva in njihovih izplačilih pri neposrednih investitorjih, to je družbah, podjetjih in organizacijah. Pri investicijah fizičnih oseb pa so upoštewane ocene le - teh, ki temeljijo predvsem na statističnih raziskavah naslednjih področij: gradbeništva, kmetijstva, trgovine in transporta. Upoštevani so samostojni podjetniki posamezniki, kmetje, samostojni raziskovalci in odvetniki. Med gradbenimi deli je upoštevana tudi stanovanjska gradnja občanov.

Podatki so prikazani po dveh načelih: po načelu čistih dejavnosti, to je po dejavnosti in lokaciji enot, ki so jim investicije namenjene ter po organizacijskem načelu, to je po pretežni dejavnosti in sedežu investitorja. Vse podatke o investicijah prikazujemo po tekočih cenah.

### Enote opazovanja

Enote statističnega opazovanja so družbe, podjetja in organizacije, ki so registrirane za opravljanje dejavnosti na območju Mestne občine Ljubljana in zaposlujejo najmanj 10 oseb.

### Metodološka pojasnila

Ustvarjene investicije oz. vrednost investicij predstavljajo:

- nakupi (fizično ustvarjenih) lastnih osnovnih sredstev v tekočem letu (dokončane in nedokončane gradnje, izdelava in nakup zgradb, opreme in drugega), ne glede na to, ali so bili v poročevalskem letu plačani ali ne;
- lastna izgradnja in pridobitev osnovnih sredstev in
- nabavna vrednost osnovnih sredstev v finančnem zakupu (lizing).

Investicije v nove zmogljivosti so vlaganja za ustanavljanje novih samostojnih podjetij, organizacij in obratov ter graditev prometnih poti, ki jih prej ni bilo ali pa so imele drugačen namen kot na novo zgrajene.

Investicije za razširitev, rekonstrukcijo in posodobitev so vlaganja v obstoječe zmogljivosti zaradi povečanega obsega proizvodnje ali storitev ali zaradi spremembe tehnologije in tehnike proizvodnje; zajemajo tudi preureditev že obstoječih objektov, opreme in naprav in tudi graditev ali nabavo novih osnovnih sredstev v sklopu že obstoječe organizacijsko samostojne delovne enote.

Investicije za vzdrževanje obstoječih zmogljivosti na enaki ravni so vlaganja zaradi zamenjave, intenzifikacije in racionalizacije proizvodnje, ne da bi širili razpoložljive zmogljivosti ali bistveno spreminjali sedanjo tehnologijo ali tehniko proizvodnje.

Izplačila za investicije so denarna vlaganja v osnovna sredstva v tekočem letu, ne glede na to, kdaj so bili objekti zgrajeni ali kdaj je bila dobavljena oprema.

### *Investicije in tekoči izdatki za varstvo okolja*

Podatke o investicijah in tekočih izdatkih za varstvo okolja smo pridobili iz vsakoletne raziskave (INV-01) Statističnega urada Republike Slovenije.

V tabelah so navedeni podatki za poročevalske enote, ki so pravne osebe in imajo najmanj 10 zaposlenih. Prikazani so po organizacijskem načelu, to je po pretežni dejavnosti in sedežu investitorja.

Investicije v varstvo okolja so investicije v zemljišča, stavbe in druge gradnje, stroje, naprave in v opremo, namenjeno za:

- zbiranje, prevoz, obdelavo, odlaganje in skladiščenje odpadkov;
- izogibanje odplakam, zmanjšanje količine ali preprečevanje odplak in za varstvo površinskih vod;
- zmanjšanje ali preprečevanje hrupa ali izogibanje hrupu;
- odstranitev ali zmanjšanje količine snovi iz odpadnih plinov, ki onesnažujejo zrak, ali za izogibanje tem snovem;
- varovanje tal in podzemnih vod;
- varovanje narave in pokrajine.

V podatkih o investicijah v varstvo okolja za leto 2002 so zbrani podatki o investicijah za varstvo okolja med proizvodnim procesom in podatki na koncu proizvodnega procesa.

Pri tekočih izdatkih za varstvo okolja so zbrani podatki o tekočih izdatkih za varstvo okolja, ki nastanejo v poročevalski enoti (tekoči izdatki, namenjeni za delovanje in vzdrževanje naprav za zmanjševanje obremenjevanja okolja – poraba materiala, električne energije, tekoči izdatki za zaposlene, ki so udeleženi pri aktivnostih v zvezi z varstvom okolja, in tekoči izdatki za upravljanje, informiranje in izobraževanje v zvezi z varstvom okolja), in o tekočih izdatkih za varstvo okolja, ki so bili plačani drugim (storitve za zbiranje odpadkov, čiščenje odpadnih voda, izdatki za dekontaminacijo zemlje in podzemnih voda), o plačilu monitoringov in drugih tekočih izdatkih, plačanih drugim.

## 16. CENE

### Viri podatkov

Povprečne cene v trgovini na drobno so povzete iz objav Statističnega urada Republike Slovenije v "Mesečnem statističnem pregledu" in iz obdelav po mestih.

Podatke o drobnoprodajnih cenah reprezentativnih izdelkov in storitev zberejo vsak mesec v natančno določenem obdobju opazovalci cen, in sicer neposredno na okoli 900 izbranih prodajnih mestih (kot so trgovine, tržnice, obrtne delavnice, storitvene in druge organizacije) v Kopru, Ljubljani, Mariboru in Novem Mestu.

Proizvajalčeve cene nekaterih industrijskih proizvodov pa zbira Statistični urad RS mesečno z vprašalniki pri izbranih industrijskih in drugih podjetjih.

### Metodološka pojasnila

Drobnoprodajna cena je končna prodajna cena, ki jo plačajo potrošniki za nakup izdelkov ali storitev široke porabe. Vsebuje torej tudi predpisan davek in preostale datjave.

Povprečne letne cene industrijskih predmetov in storitev so računanane z aritmetično sredino mesečnih cen, ki je ponderirana pri vseh vrstah cen z letnim prometom prodanih predmetov in storitev. Povprečne letne cene kmetijskih pridelkov pa so ponderirane po mesecih; za ponder se upoštevajo prodane količine v posameznih mesecih.

## 17. PLAČE

### Viri podatkov

Podatke smo pridobili od Statističnega urada Republike Slovenije in sicer iz obrazca ZAP/M. Obdelava podatkov je narejena po standardni klasifikaciji dejavnosti tistih oseb, ki so bile zaposlene na območju Mestne občine Ljubljana.

Podatki o številu zaposlenih in strukturi zaposlenih po velikosti bruto plač po družbah, podjetjih in organizacijah v Mestni občini Ljubljana so pridobljeni iz obrazca ZAP/PL, ki nam ga je posredoval Statistični urad Republike Slovenije.

### Metodološka pojasnila

Bruto plače so izplačani prejemki zaposlenih oseb za delo v polnem delavnem času, krajšem ali daljšem od polnega delovnega časa. Zajemajo tudi vse druge prejemke, ki se oblikujejo na tej osnovi: nadomestila za letni dopust, plačani dopust do 7 dni, bolezen do 30 dni, zastoj brez krivde zaposlenih, državne praznike, plačane odsotnosti ipd., nagrade, premije, prejemke za minulo delo, stimulatивne dodatke ter prejemke po periodičnem obračunu in zaključnem računu.

Bruto plače ne vsebujejo nadomestil porodniške odsotnosti, bolniških odsotnosti daljših od 30 dni, pripravnštva, povračila stroškov za prevoz na delo in z dela, prejemkov zunanjih sodelavcev ter prejemkov iz sklada skupne porabe, ki jih dobijo zaposlene osebe ter regresa za dopust in družbeno prehrano. Prav tako ne vsebujejo plač delavcev, ki so vključeni v javna dela.

Neto plača je bruto plača, zmanjšana za prispevke za socialno varnost in akontacijo davka od osebnih prejemkov.

Povprečna mesečna plača je povprečni znesek, ki ga kot plačilo za mesec dela prejmejo zaposlene osebe v družbi, podjetju in organizaciji.



## 18. SOCIALNO VARSTVO

### Viri podatkov

Podatki za področje socialnega varstva so bili pridobljeni od Statističnega urada Republike Slovenije, podatki o številu prejemnikov socialno varstvenih dodatkov pa od Oddelka za zdravstveno in socialno varstvo Mestne občine Ljubljana.

Podatke o številu upokojencev je posredoval Statistični oddelek Zavoda za pokojninsko in invalidsko zavarovanje Republike Slovenije.

### Metodološka pojasnila

Otroci in mladostniki, prikrajšani za normalno družinsko življenje so otroci in mladostniki brez obeh staršev, iz nepopolnih in neurejenih družin; materialno in vzgojno ogroženi v razvoju zaradi neurejenih stanovanjskih razmer.

Otroci in mladostniki z vedenjskimi in osebnostnimi težavami so tisti, pri katerih je težavnost tolikšna, da je ogrožen njihov zdrav razvoj oz. ogrožajo okolico v takšni meri, da so potrebni varstva in vzgoje oz. zahtevajo posebno obravnavo.

Otroci in mladostniki z motnjami v duševnem razvoju so težje ali lažje duševno prizadeti ali na meji normalnih sposobnosti.

Otroci in mladostniki z motnjami v telesnem razvoju so slepi, slabovidni, imajo slušne, govorne in druge telesne motnje ali več vrst motenj.

Odrasli z vedenjskimi in osebnostnimi težavami so tisti storilci kaznivih dejanj, ki so bili pravnomočno obsojeni in so deležni pomoči centra za socialno delo.

Invalidne odrasle osebe so osebe, ki zaradi telesne invalidnosti in duševnih motenj niso sposobni za delo in potrebujejo družbeno pomoč.

Materialno ogroženi so tiste odrasle osebe, ki nimajo dovolj sredstev za svoje osnovne življenjske potrebe ali za osnovne potrebe svoje družine.

## 19. STANOVANJSKO-KOMUNALNA DEJAVNOST

### **Stanovanja**

#### **Viri podatkov**

S Popisom 2002 so bila zajeta vsa stanovanja na ozemlju Republike Slovenije (naseljena, nenaseljena, za občasno uporabo) ter drugi naseljeni prostori, ki so se v času popisa uporabljali za prebivanje (naseljeni poslovni prostori, zasilno naseljeni prostori). V Popisu 2002 so bile prvič vključene tudi stavbe kot samostojne popisne enote. Popisane so bile vse stavbe s stanovanji in drugimi naseljenimi prostori, ki so se v času popisa uporabljali za prebivanje.

Zajeta niso bila stanovanja v lasti tujih držav in stanovanja, namenjena izključno za oddajanje turistom.

Stanovanjski sklad občine oziroma mesta sestavljajo vsa stanovanja - bodisi da so bila v kritičnem momentu popisa naseljena ali ne. Vsa stanovanja so popisana tam, kjer se nahajajo, ne glede na to, ali lastniki stanujejo na drugem naslovu ali celo v drugem naselju.

Popisana so bila vsa stanovanja v stanovanjskih in nestanovanjskih zgradbah, skupinska stanovanja, študentski domovi, domovi počitka, domovi za učence, samski domovi hotelskega tipa in podobno), nastanjeni poslovni prostori (lokali, pisarniški prostori) in zasilno nastanjeni prostori, kot so: kletni prostori, podstrešja, barake, garaže, vagoni, prikolice, šotori in podobno.

Podatki o dokončanih stanovanjih po posameznih letih so zbrani na podlagi mesečnih in letnih poročil Statističnega urada Republike Slovenije.

#### **Metodološka pojasnila**

Stanovanje je vsaka gradbeno povezana celota, ki je namenjena za stanovanje in ima eno ali več sob z ustreznimi pomožnimi prostori (kuhinja, shramba, predsoba, kopalnica, stranišče) ali brez njih in vsaj z enim posebnim vhodom. Vrsta stanovanj je določena po številu sob v stanovanju.

Soba je prostor, ki je s stalnimi stenami ločen od drugih stanovanjskih prostorov, ima neposredno dnevno svetlobo in najmanj šest kvadratnih metrov površine.

Posebna soba je stanovanje, ki ima sobo brez kuhinje in kopalnice. Soba ima lahko predsobo, stranišče in shrambo, uporabna površina pomožnih prostorov pa mora biti manjša od šestih kvadratnih metrov.

Garsonjera je stanovanje z eno sobo, kopalnico in predsobo, lahko ima tudi majhno kuhinjo (do štirih kvadratnih metrov).

Enosobno in večsobno stanovanje ima eno ali več sob, kuhinjo (ali pa ne) in druge pomožne prostore, katerih uporabna površina je večja od šestih kvadratnih metrov.

V površini stanovanja je upoštevana uporabna površina sob, kuhinje in drugih pomožnih prostorov, površina zaprtih teras in verand ter površina pod vgrajenimi omarami. Debelina zunanjih in pregradnih sten ter površina odprtih teras in balkonov ni upoštevana.

Dokončano stanovanje je stanovanje, v katerem so v vseh prostorih opravljena z načrtom predvidena gradbena in obrtniška dela ter napeljave.

### **Komunalna**

#### **Viri podatkov**

Podatke o komunalnih napravah na območju mesta Ljubljane smo zbrali pri komunalnih javnih podjetjih: Vodovod-Kanalizacija, Energetika, Komunalno podjetje Ljubljana, Snaga, Javna razsvetljava, Elektro Ljubljana-mesto. Fizični kazalci v vseh primerih ne obsegajo območja Mestne občine Ljubljana, temveč so razmejitve določale meje, ki jih imajo na območju Ljubljane posamezna omenjena javna komunalna podjetja.

#### **Metodološka pojasnila**

Javni vodovod je skup mehanskih naprav, ki so potrebne za oskrbovanje z vodo in so pod eno upravo in kontrolo. Značaj javnosti ima takrat, ko se lahko nanj kdorkoli priključi in oskrbuje z vodo.

Javna kanalizacija zajema praviloma samo podatke o zaprtih kanalih, ne pa tudi o odprtih kanalih in jarkih.

Javna snaga je organizirano čiščenje ulic, cest in trgov ter drugih javnih površin ter zbiranje in odvoz smeti in odpadkov.

Javna razsvetljava zajema vsa zunanja svetlobna telesa, ki osvetljujejo ulice, ceste, trge in parke. Svetlobno telo je telo, ki je vgrajeno na svetlobnem mestu in ima priključeno samo eno žarnico.

Električna energija. Omrežje zajema vso dolžino visoko in nizkonapetostnih zunanjih napeljav.

Toplovodno omrežje obsega samo toplovodno omrežje in priključno moč JP Energetika Ljubljana, sektor plinarna. Ogrevanje, ki se vrši v lokalnih toplarnah, ni upoštevano.

---

## 20. VZGOJA IN IZOBRAŽEVANJE

### Viri podatkov

Podatki o osnovnih šolah, srednjih, višjih strokovnih šolah in visokošolskih zavodih ter podatki o vrtcih, štipendistih in visokošolskih učiteljih so povzeti iz rednih letnih raziskovanj statistike vzgoje in izobraževanja, ki jih opravlja Statistični urad Republike Slovenije.

### Metodološka pojasnila

Razred je temeljna učna (programska) enota šole, ki v skladu z učnim načrtom obsega učno snov enega šolskega leta.

Oddelek osnovne šole je organizacijska enota, v kateri vzgajajo in izobražujejo učence enega razreda (čisti oddelek) ali hkrati učence več razredov (kombinirani oddelek).

Osnovna šola je organizirana kot vzgojno-izobraževalni zavod, ali kot enota vzgojnoizobraževalnih ali drugih zavodov, podjetij ali drugih organizacij ali kot dejavnost zasebnika

Osnovna šola daje osnovno vzgojo in osnovno splošno izobrazbo. Svoj vzgojno-izobraževalni proces organizira kot samostojna osnovna šola, matična osnovna šola ali podružnica, ki je kot del matične osnovne šole na različnih lokacijah. Osnovne šole organizirajo tudi malo šolo (same ali skupaj z vrtci), ki je obvezna priprava na osnovno šolo v letu pred vstopom vanjo.

Osnovna šola organizira tudi oddelke podaljšanega bivanja za učence od prvega do šestega razreda, kjer se učenci učijo, opravljajo domače naloge in sodelujejo pri drugih dejavnostih.

Šole za izobraževanje odraslih (šole ali oddelki) omogočajo izobraževanje osebam, ki si niso pridobile ustrezne izobrazbe med rednim šolanjem. Delimo jih enako kot redne šole. Lahko delujejo kot samostojne šole ali kot oddelki (enote) v sestavi vzgojno-izobraževalnih ali drugih zavodov.

Srednje izobraževanje obsega izobraževanje za pridobitev strokovne izobrazbe, izpopolnjevanje strokovne izobrazbe in usposabljanje z delom. Izobraževanje za pridobitev strokovne izobrazbe se izvaja po vzgojno-izobraževalnih programih. Programi za pridobitev izobrazbe v srednjem izobraževanju so programi srednjega izobraževanja, nadaljevalni programi srednjega izobraževanja in skrajšani programi srednjega izobraževanja.

Višje strokovne šole (Ur. List RS št. 12/96) izvajajo programe za pridobitev višje strokovne izobrazbe.

Visokošolski zavodi so: univerze, fakultete, umetniške akademije in visoke strokovne šole. Študij na visokošolskih zavodih poteka po študijskih programih za pridobitev izobrazbe in programih za izpopolnjevanje. Študijski programi za pridobitev izobrazbe so:

#### 1. dodiplomski:

- programi za pridobitev visoke strokovne izobrazbe,
- programi za pridobitev univerzitetne izobrazbe;

#### 1. podiplomski:

- programi za pridobitev specializacije,
- programi za pridobitev magisterija,
- doktorat znanosti.

Pedagoško osebje na visokošolskih zavodih sestavljajo tako visokošolski učitelji kot tudi sodelavci, ki sodelujejo v pedagoškem procesu.

Vrtci so ustanove, ki vzgajajo, varujejo in izobražujejo predšolske otroke in jih vključujejo v življenje v družbeni skupnosti. Pripravljajo jih za vstop v šolo, skrbijo za njihovo prehrano in telesno nego. Namenjeni so otrokom od prvega leta starosti do vstopa v šolo.

Štipendisti so dijaki srednjih šol in študentje višjih in visokošolskih zavodov, ki v času šolanja prejemajo štipendijo kot redni mesečni denarni znesek. Štipendije podeljujejo podjetja, zavodi in druge organizacije, ki imajo štipendiste.

Ljudske univerze so ustanove, ki organizirajo in izvajajo izobraževanje odraslih. Organizirajo seminarje in tečaje za splošno, strokovno in drugo izobraževanje za pridobitev izobrazbe. Do leta 1990 so se imenovale delavske, z letom 1991 pa so se preimenovala v ljudske univerze.

Izvajalci nadaljnega izobraževanja in usposabljanja so poleg Ljudske univerze še specializirane organizacije za izobraževanje odraslih, enote pri šolah, podjetjih in drugih poslovnih subjektih, ki so registrirane za izobraževanje odraslih, vozniške šole in samostojni podjetniki, ki se ukvarjajo z izobraževanjem odraslih in odrasčajočih (Ur. List RS, št. 12/96).

## 21. KULTURA IN UMETNOST

### Viri podatkov

Podatke o radijskih in televizijskih naročnikih nam je posredovala Služba za RTV prispevek RTV Slovenije.

Podatke o visokošolskih in specialnih knjižnicah je posredovala Državna matična služba za knjižničarstvo pri Narodni in univerzitetni knjižnici, o številu knjig pa splošno izobraževalne knjižnice v Mestni občini Ljubljana.

Podatke o kinematografih, obiskovalcih in obisku nam je posredovalo podjetje Kolosej Kinematografi d.o.o.

Podatke za gledališča, filharmonijo in poklicne orkestre ter kulturno umetniška društva so nam posredovali pri Statističnem uradu Republike Slovenije. Podatki so prikazani po gledaliških sezonah, ostali podatki pa po koledarskih letih.

Podatke o muzejih in galerijah smo pridobili na osnovi dopisov, ki smo jih posredovali omenjenim zavodom.

### Metodološka pojasnila

V podatkih o radijskih in TV-naročnikih so všteti samo tisti uporabniki, ki so plačali naročnino (sedaj RTV prispevek), niso pa upoštevani naročniki, oproščeni plačila naročnine in nadaljnji sprejemniki, za katere se ni plačevala naročnina, ker o njih ni natančne evidence.

Kinematografi prikazujejo filme za javnost. Prikazane so predstave in obiskovalci dolgometražnih in tistih kratkometražnih filmov, ki so izpolnjevali ves spored ene kinematografske predstave.

Knjižnice so samostojni zavodi ali enote v sestavi drugih poslovnih subjektov. Njihova glavna dejavnost je knjižničarska dejavnost. Knjižno gradivo zajema knjige in brošure ter serijske publikacije.

Podatki o filharmoniji, orkestrih in policijski godbi prikazujejo poklicne orkestre in zборе, katerih umetniško osebje so profesionalni glasbeniki, ki so v rednem delovnem razmerju v tem orkestru ali zboru.

Gledališča delimo na poklicna, mladinska, otroška in ljubiteljska gledališča.

Poklicno gledališče je zavod, v katerem je zaposleno poklicno umetniško in drugo osebje. Sem sodijo tudi eksperimentalna poklicna gledališča in vsi drugi odri (npr. Mala drama, Levi oder), ki delujejo v svoji dvorani in pripravljajo samostojne predstave.

Poklicna mladinska in otroška gledališča so zavodi, v katerih je zaposleno umetniško in drugo osebje. Redno prirejajo predstave za mladino in otroke.

Ljubiteljska gledališča so društva; umetniško osebje je večinoma nepoklicno, pri posameznih predstavah pa sodelujejo tudi poklicni režiserji, igralci, scenografi in drugi.

Muzeji so samostojni zavodi ali pa v sestavi zavodov ali centrov za kulturo, ki delujejo na osnovi zakona o varstvu kulturne dediščine.

Galerije so samostojni zavodi ali enote v sestavi drugih poslovnih subjektov, ki pripravljajo redne ali začasne razstave.

## 22. ŠPORT

### Viri podatkov

Podatke so zbrali v Mestni občini Ljubljana, Oddelek za predšolsko vzgojo in šport, Služba za šport.

### Metodološka pojasnila

Podatke o članstvu v športnih organizacijah so posredovala športna društva, ki so kandidirala za sofinanciranje njihovega programa.

Podatke o številu športnih igrišč po panogah in številu športnih objektov je zbrala Služba za šport v Oddelku za predšolsko vzgojo, izobraževanje in šport pri Mestni občini Ljubljana.

## 23. ZDRAVSTVO

### Viri podatkov

Podatki so povzeti iz rezultatov statističnih raziskovanj v zdravstvu, ki jih je pripravil Zavod za zdravstveno varstvo Ljubljana, razen podatkov o splavih, katere je pripravil Institut za varovanje zdravja Republike Slovenije.

### Metodološko pojasnilo

Število zaposlenih je prikazano ne glede na to, koliko ur opravljajo delo.

## 24. PRAVOSODJE

### Viri podatkov

Podatke o obsojenih osebah zbira Statistični urad Republike Slovenije. Podatki o storilcih kaznivih dejanj so rezultat rednih letnih statističnih raziskovanj v statistiki pravosodja. Predmet teh raziskovanj je kriminaliteta, ki v smislu statističnih raziskovanj obsega pojav od vložitve ovadbe za storjeno kaznivo dejanje do pravnomočnega končanja postopka pri pristojnem organu.

### Metodološka pojasnila

V podatkih so zajeti polnoletni obsojenci, tj. osebe, ki so ob storitvah kaznivega dejanja že dopolnile 18. leto starosti in so jih obsodila sodišča splošne pristojnosti Republike Slovenije. Mladoletni prestopniki so osebe, ki so ob storitvi kaznivega dejanja že dopolnile 14, a še ne 18 let starosti in so bile obsojene na mladoletniški zapor ali pa jim je bil izrečen vzgojni ukrep.

Prikazane so torej vse polnoletne in mladoletne osebe, proti katerim je bil postopek pred senatom v preteklem letu pravnomočno končan.

## 25. RAZISKOVANJE IN RAZVOJ

### Viri podatkov

Podatke smo pridobili od Statističnega urada Republike Slovenije, ki jih vsako leto zbira s statističnim poročilom R-RD.

### Metodološka pojasnila

Raziskovanje in razvoj zajemata ustvarjalno delo in sistematično delo, namenjeno povečanju znanja ter uporabo tega znanja za razvoj novih aplikacij.

Temeljno raziskovanje je eksperimentalno in teoretično delo, katerega osnovni cilj je pridobivanja novega znanja.

Aplikativno (uporabno) raziskovanje je izvirno raziskovanje, namenjeno pridobivanju novega znanja, vendar z določenimi praktičnimi cilji in nameni.

Eksperimentalni razvoj je sistematična uporaba znanja, ki je bilo pridobljeno s temeljnim in aplikativnim raziskovanjem.

Raziskovalna dela so projekti, ki se uresničujejo v okviru znanstveno-raziskovalnih organizacij in so rezultat odkrivanja in razvijanja obstoječih znanj in izkušenj. Dokončana raziskovalna dela so tista, ki so končana do 31.12. ne glede na to, kdaj so bila začeta.

Zaposlene osebe so prikazane po stanju 31.12. Med osebje ne štejemo tistih, ki se z raziskovalno dejavnostjo ukvarjajo manj kot 10% delovnega časa.

Poslovni sektor združuje tiste organizacije, katerih osnovna dejavnost je tržna proizvodnja blaga in storitev.

Vladni sektor združuje tiste raziskovalne in druge organizacije, ki so financirane iz vladnega proračuna. V ta sektor sodijo tudi zasebni raziskovalci.

Zasebni nepridobitni sektor združuje zasebne nepridobitne institucije, ki oskrbujejo zasebnike in gospodinjstva.

Visokošolski sektor združuje javne visokošolske zavode in raziskovalne inštitute. Jedro sektorja tvorijo univerze in fakultete.

## 26. LJUBLJANSKA URBANA REGIJA

### Viri podatkov

Podatki za površino so povzeti po podatkih Geodetske uprave Republike Slovenije - Izpostava Ljubljana; za področje prebivalstva, zaposlovanja, kmetijstva, trgovine, gostinstva in turizma, plač, stanovanjskega sklada in izobraževanja so podatki pridobljeni na Statističnem uradu Republike Slovenije; podatke o gospodarskih družbah je posredovala Agencija Republike Slovenije za javnopllačilni promet, podatke o obrti Obrtna zbornica Slovenije; podatke o motornih vozilih Ministrstvo za notranje zadeve Republike Slovenije; podatke za zdravstveno dejavnost pa Zavod za zdravstveno varstvo Ljubljana.

### Metodološka pojasnila

Ljubljansko urbano regijo sestavlja 25 občin in sicer: Borovnica, Brezovica, Dobropolje, Dobrova – Polhov Gradec, Dol pri Ljubljani, Domžale, Grosuplje, Horjul, Ig, Ivančna Gorica, Kamnik, Komenda, Litija, Ljubljana, Logatec, Lukovica, Medvode, Mengeš, Moravče, Škofljica, Šmartno pri Litiji, Trzin, Velike Lašče, Vodice in Vrhnika. To območje se tudi v statistični klasifikaciji regij povsem ujema z Osrednjoslovensko statistično regijo.

Posamezne tabele v tem poglavju so vsebinsko različne, zato veljajo za njih ista metodološka pojasnila, kot so v poglavjih od 1 do 25.