

**STATISTIČNI LETOPIS**  
**LJUBLJANE 2005**

**MESTNA OBČINA LJUBLJANA**  
**MESTNA UPRAVA**  
**CENTER ZA INFORMATIKO**  
***SLUŽBA ZA MESTNO STATISTIKO IN ANALIZE***

Uporaba in objava podatkov (v celoti ali deloma) dovoljena le z navedbo vira

Izdal:  
Center za informatiko pri Mestni upravi  
Mestne občine Ljubljana  
Služba za mestno statistiko in ekonomske analize  
Ljubljana, Linhartova 13

Tiskano v 200 izvodih, december 2005

## UVOD

Statistični letopis Ljubljane obsega celovit pregled statističnih podatkov z vseh pomembnejših področij družbeno-ekonomskega dogajanja v Ljubljani, tako podatkov, ki jih zbira Statistični urad Republike Slovenije, kot tudi podatkov organov in organizacij, pooblaščenih za zbiranje podatkov.

V letu 1995 je prišlo do nove organiziranosti na področju lokalne samouprave. Ljubljano so sestavljale občine Ljubljana Bežigrad, Ljubljana Center, Ljubljana Moste-Polje, Ljubljana Šiška in Ljubljana Vič-Rudnik. Ta se je razdelila na naslednjih devet novih občin:

Mestna občina Ljubljana,  
občina Brezovica,  
občina Dobrova - Horjul - Polhov Gradec,  
občina Dol pri Ljubljani,  
občina Ig,  
občina Medvode,  
občina Škofljica,  
občina Velike Lašče,  
občina Vodice.

V letu 1998 se je občina Dobrova - Horjul - Polhov Gradec razdelila na dve občini in sicer na občino Horjul in občino Dobrova - Polhov Gradec. S to delitvijo je tako na istem teritoriju nastalo deset občin.

Hkrati še vedno na območju novonastalih občin organizacijsko deluje Upravna enota Ljubljana s svojimi izpostavami Bežigrad, Center, Moste-Polje, Šiška in Vič- Rudnik, ki se teritorialno povsem pokriva z desetimi novonastalimi občinami.

Nova delitev občin pa predstavlja precej zahteven organizacijski premik, ki ga ustrezne službe podatkovno v celoti niso bile sposobne dohajati. To pomeni, da se del podatkov še vedno spremlja po starih principih razdelitve na nekdanjih pet občin, kar je označeno s kratico UEL (Upravna enota Ljubljana). Ti podatki torej zajemajo teritorialno območje novonastalih občin kot celoto in so primerljivi s podatki iz preteklih let za Ljubljano. Seveda pa v primerih, kjer so prikazani podatki tako za UEL kot za MOL, njihova razlika predstavlja skupni podatek za devet primestnih občin.

Zaradi večjega zanimanja za podatke na območju Ljubljanske urbane regije smo pričeli z objavo nekaterih podatkov za to območje, katero je sestavljalo 24 občin in sicer: Borovnica, Brezovica, Dobropolje, Dobrova – Polhov Gradec, Dol pri Ljubljani, Domžale, Grosuplje, Horjul, Ig, Ivančna Gorica, Kamnik, Komenda, Litija, Ljubljana, Logatec, Lukovica, Medvode, Mengeš, Moravče, Škofljica, Šmartno pri Litiji, Trzin, Velike Lašče, Vodice in Vrhnika. Ljubljansko urbano regijo sedaj sestavlja 25 občin, površina tega območja pa je ostala nespremenjena. Površina te regije se tudi v statistični klasifikaciji regij povsem ujema z Osrednjoslovensko statistično regijo.

## STATISTIČNA ZNAMENJA

- ni pojava
- ... ni podatka
- 0 podatek je manjši od 0,5 (polovica) dane merske enote
- 0,0 podatek je manjši od 0,05 (pet stotin) dane merske enote
- 1) označba za opombo pod tabelo
- \* popravljen podatek

## OKRAJŠAVE

- ° stopinja
- ' minuta
- " sekunda
- % odstotek
- °C Celzijeva stopinja
- din dinar
- garn garnitura
- h ura
- ha hektar
- hl hektoliter
- km kilometer
- kW kilovat
- kWh kilovatna ura
- l liter
- MWh megavatna ura (1000 kWh)
- m meter
- mm milimeter
- m<sup>2</sup> kvadratni meter
- m<sup>3</sup> kubični meter
- mio milijon
- mb milibar
- µg mikro gram
- MOL Mestna občina Ljubljana
- SIT tolar
- TEU univerzalna transportna enota
- UEL Upravna enota Ljubljana
- z podatek ni objavljen zaradi zaščite

## VSEBINA

1. Površina in podnebje
2. Upravno teritorialna ureditev
3. Prebivalstvo
4. Poslovni subjekti
5. Zaposlenost
6. Gospodarske družbe
7. Kmetijstvo
8. Industrija
9. Obrt
10. Gradbeništvo
11. Promet in zveze
12. Trgovina
13. Turizem
14. Javna poraba
15. Investicije
16. Cene
17. Plače
18. Socialno varstvo
19. Stanovanjsko-komunalna dejavnost
20. Vzgoja in izobraževanje
21. Kultura in umetnost
22. Šport
23. Zdravstvo
24. Pravosodje
25. Raziskovanje in razvoj
26. Ljubljanska urbana regija

Metodološka pojasnila

## VSEBINA TABEL

### 1. POVRŠINA IN PODNEBJE

- 1-1. Geografske koordinate Mestne občine Ljubljana
- 1-2. Nekaterne izbrane kategorije pokrovnosti tal v Mestni občini Ljubljana
- 1-3. Kategorije pokrovnosti tal v Mestni občini Ljubljana
- 1-4. Reke nad 20 km dolžine, ki tečejo skozi Mestno občino Ljubljana
- 1-5. Vodno stanje na vodomerskih postajah Ljubljana-Moste in Šentjakob
- 1-6. Povprečni mesečni vodni pretoki za leto 2003 in 2004
- 1-7. Padavine in število dni v letu s padavinami in brez padavin v Mestni občini Ljubljana
- 1-8. Temperatura zraka v C<sup>0</sup> v Mestni občini Ljubljana
- 1-9. Relativna vlaga v % v Mestni občini Ljubljana
- 1-10. Zračni tlak v Mestni občini Ljubljana
- 1-11. Splošni vremenski pregled v Mestni občini Ljubljana
- 1-12. Splošni vremenski pregled v letih 2003 in 2004 v Mestni občini Ljubljana
- 1-13. Pogostost smeri vetrov v % v Mestni občini Ljubljana
- 1-14. Temperatura zraka, relativna vlaga in zračni tlak v letih 2003 in 2004 v Mestni občini Ljubljana
- 1-15. Padavine in število dni z padavinami in brez padavin v letih 2003 in 2004 v Mestni občini Ljubljana
- 1-16. Koncentracija plinov in prašnih delcev na merilni postaji Bežigrad v Mestni občini Ljubljana

### 2. UPRAVNO TERITORIALNA UREDITEV

- 2-1. Upravno teritorialna ureditev, 2004
- 2-2. Izvoljeni člani mestnega sveta Mestne občine Ljubljana na volitvah leta 2002 po strankarski pripadnosti

### 3. PREBIVALSTVO

- 3-1. Površina, gospodinjstva in prebivalstvo ob popisu
- 3-2. Prebivalstvo po aktivnosti
- 3-3. Prebivalstvo po letih
- 3-4. Prebivalci po starostnih skupinah in spolu v Mestni občini Ljubljana, (31.12.2004)

- 3-5. Naravno gibanje, sklenjene in razvezane zakonske zveze v Mestni občini Ljubljana
- 3-6. Živorojeni otroci v Mestni občini Ljubljana
- 3-7. Povprečna starost matere v Mestni občini Ljubljana
- 3-8. Umrli po vzrokih smrti v Mestni občini Ljubljana
- 3-9. Nasilne smrti v Mestni občini Ljubljana
- 3-10. Umrli dojenčki v Mestni občini Ljubljana
- 3-11. Sklenitev zakonskih zvez po starosti neveste in ženina ter zakonskem stanu v Mestni občini Ljubljana
- 3-12. Živorojeni otroci v obstoječi zakonski zvezi po trajanju zakonske zveze ter vrstnem redu zakonske zveze v Mestni občini Ljubljana
- 3-13. Razveze zakonskih zvez po starosti žene in moža ter trajanju zakonske zveze v Mestni občini Ljubljana
- 3-14. Selitveni prirast med Mestno občino Ljubljana in ostalimi občinami v Republiki Sloveniji
- 3-15. Selitveni prirast po starostnih skupinah v Mestni občini Ljubljana
- 3-16. Državljeni in selitveni prirast po naseljih Mestne občine Ljubljana, 2003

#### **4. POSLOVNI SUBJEKTI**

- 4-1. Poslovni subjekti po standardni klasifikaciji dejavnosti v Mestni občini Ljubljana
- 4-2. Poslovni subjekti po standardni klasifikaciji dejavnosti v Mestni občini Ljubljana v letu 2004
- 4-3. Gospodarski subjekti - pravne osebe ter zavodi, organi in organizacije po obliki lastnine v Mestni občini Ljubljana
- 4-4. Gospodarski subjekti - pravne osebe ter zavodi, organi in organizacije po obliki lastnine in po standardni klasifikaciji dejavnosti v Mestni občini Ljubljana v letu 2004
- 4-5. Gospodarski subjekti - pravne osebe po pravnoorganizacijskih oblikah v Mestni občini Ljubljana
- 4-6. Gospodarski subjekti - pravne osebe po področjih standardne klasifikacije dejavnosti v Mestni občini Ljubljana
- 4-7. Zavodi, organi in organizacije po pravnoorganizacijskih oblikah v Mestni občini Ljubljana
- 4-8. Zavodi, organi in organizacije po standardni klasifikaciji dejavnosti v Mestni občini Ljubljana
- 4-9. Gospodarski subjekti - fizične osebe po področjih standardne klasifikacije dejavnosti v Mestni občini Ljubljana
- 4-10. Gospodarski subjekti - pravne osebe po pravnoorganizacijskih oblikah in standardni klasifikaciji dejavnosti v Mestni občini Ljubljana, 2004
- 4-11. Zavodi, organi in organizacije po pravnoorganizacijskih oblikah in standardni klasifikaciji dejavnosti v Mestni občini Ljubljana, 2004
- 4-12. Gospodarski subjekti - fizične osebe po pravnoorganizacijskih oblikah in standardni klasifikaciji dejavnosti v Mestni občini Ljubljana, 2004

## 5. ZAPOSLENOST

- 5-1. Zaposleni, povprečje - teritorialni princip
- 5-2. Zaposleni v družbah, podjetjih in organizacijah po standardni klasifikaciji dejavnosti v Mestni občini Ljubljana, letno povprečje
- 5-3. Zaposleni v družbah, podjetjih in organizacijah po stopnji strokovne izobrazbe v Mestni občini Ljubljana
- 5-4. Zaposleni v družbah, podjetjih in organizacijah po stopnji šolske izobrazbe v Mestni občini Ljubljana
- 5-5. Zaposleni v družbah, podjetjih in organizacijah po standardni klasifikaciji dejavnosti in stopnji strokovne izobrazbe v Mestni občini Ljubljana, 2004
- 5-6. Zaposleni v družbah, podjetjih in organizacijah po standardni klasifikaciji dejavnosti in stopnji šolske izobrazbe v Mestni občini Ljubljana, 2004
- 5-7. Samozaposlene in pri njih zaposlene osebe po stopnji strokovne izobrazbe v Mestni občini Ljubljana
- 5-8. Samozaposlene in pri njih zaposlene osebe po stopnji šolske izobrazbe v Mestni občini Ljubljana
- 5-9. Samozaposlene osebe in pri njih zaposlene osebe po standardni klasifikaciji dejavnosti in stopnji strokovne izobrazbe v Mestni občini Ljubljana, 2004
- 5-10. Samozaposlene osebe in pri njih zaposlene osebe po standardni klasifikaciji dejavnosti in stopnji šolske izobrazbe v Mestni občini Ljubljana, 2004
- 5-11. Registrirane brezposelne osebe po stopnji strokovne izobrazbe v Mestni občini Ljubljana
- 5-12. Potrebe po delavcih in kritje le-te po stopnji strokovne izobrazbe v Upravni enoti Ljubljana
- 5-13. Število pripravnikov po standardni klasifikaciji dejavnosti in stopnji šolske izobrazbe v Mestni občini Ljubljana, 2004

## 6. GOSPODARSKE DRUŽBE

- 6-1. Nekateri pomembnejši podatki o poslovanju gospodarskih družb na območju Mestne občine Ljubljana

## 7. KMETIJSTVO

- 7-1. Količinski odkup kmetijskih proizvodov v Upravni enoti Ljubljana



## 8. INDUSTRIJA

- 8-1. Uvoz in izvoz industrije po standardni klasifikaciji dejavnosti v Mestni občini Ljubljana
- 8-2. Prodaja industrijskih proizvodov Mestne občine Ljubljana, strukturni deleži in deleži v prodaji na ravni Slovenije po standardni klasifikaciji dejavnosti v letu 2003

## 9. OBRT

- 9-1. Obrtni obrati, obrtni obrati z obrti podobno dejavnostjo in obrati z domačo in umetno obrtjo po pravnoorganizacijskih oblikah v Mestni občini Ljubljana
- 9-2. Obrtne dejavnosti po standardni klasifikaciji dejavnosti in pravnoorganizacijskih oblikah v Mestni občini Ljubljana, 2004
- 9-3. Obrti podobne dejavnosti po standardni klasifikaciji dejavnosti in pravnoorganizacijskih oblikah v Mestni občini Ljubljana, 2004
- 9-4. Samozaposlene in zaposlene osebe v obrtnih obratih po pravnoorganizacijskih oblikah v Mestni občini Ljubljana
- 9-5. Samozaposlene in zaposlene osebe v obrtnih obratih z obrti podobnimi dejavnostmi po pravnoorganizacijskih oblikah v Mestni občini Ljubljana
- 9-6. Samozaposleni v obrtni dejavnosti po standardni klasifikaciji dejavnosti ter po pravnoorganizacijskih oblikah v Mestni občini Ljubljana, 2004
- 9-7. Samozaposleni v obrti podobnih dejavnostih po standardni klasifikaciji dejavnosti in po pravnoorganizacijskih oblikah v Mestni občini Ljubljana, 2004
- 9-8. Zaposleni v obrtni dejavnosti po standardni klasifikaciji dejavnosti ter po pravnoorganizacijskih oblikah v Mestni občini Ljubljana, 2004
- 9-9. Zaposleni v obrti podobnih dejavnostih po standardni klasifikaciji dejavnosti in pravnoorganizacijskih oblikah v Mestni občini Ljubljana, 2004

## 10. GRADBENIŠTVO

- 10-1. Vrednost opravljenih gradbenih del v Mestni občini Ljubljana
- 10-2. Gradnja stanovanj v Mestni občini Ljubljana

## **11. PROMET IN ZVEZE**

- 11-1. Motorna vozila, osebni avtomobili, vozniki in prometne nesreče
- 11-2. Število registriranih motornih vozil v Mestni občini Ljubljana
- 11-3. Število veljavnih vozniških dovoljenj po kategorijah v Mestni občini Ljubljana
- 11-4. Prometne nesreče, mrtvi in poškodovani pri prometnih nesrečah v Mestni občini Ljubljana
- 11-5. Železniški promet v Mestni občini Ljubljana
- 11-6. Poštne, telegrafске in telefonske storitve v Mestni občini Ljubljana
- 11-7. Mestni promet v Upravni enoti Ljubljana

## **12. TRGOVINA**

- 12-1. Trgovina na drobno po sedežu nadrejene organizacije v Mestni občini Ljubljana
- 12-2. Trgovina na debelo po sedežu nadrejene organizacije v Mestni občini Ljubljana
- 12-3. Dovoz kmetijskih pridelkov zasebnih proizvajalcev na živilske trge v Mestni občini Ljubljana

## **13. TURIZEM**

- 13-1. Gostje in njihove prenočitve v Mestni občini Ljubljana
- 13-2. Gostje in prenočitve v Ljubljani, mestno območje
- 13-3. Število gostov po državah v Ljubljani, mestno območje
- 13-4. Struktura gostov po državah v Ljubljani, mestno območje
- 13-5. Število prenočitev po državah v Ljubljani, mestno območje
- 13-6. Povprečna dolžina bivanja gostov po državah
- 13-7. Število gostov po poslovnih enotah v Ljubljani, mestno območje
- 13-8. Število prenočitev po poslovnih enotah v Ljubljani, mestno območje
- 13-9. Število poslovnih enot in njihove kapacitete v Ljubljani, mestno območje

## **14. JAVNA PORABA**

- 14-1. Bruto vplačila prihodkov za javno porabo v Mestni občini Ljubljana

## 15. INVESTICIJE

- 15-1. Ustvarjene investicije v osnovna sredstva po standardni klasifikaciji dejavnosti v Mestni občini Ljubljana
- 15-2. Ustvarjene investicije v osnovna sredstva po značaju izgradnje v Mestni občini Ljubljana
- 15-3. Ustvarjene investicije v osnovna sredstva po tehnični strukturi v Mestni občini Ljubljana
- 15-4. Izplačano za investicije v osnovna sredstva v Mestni občini Ljubljana po virih financiranja investitorja
- 15-5. Izplačano za investicije v osnovna sredstva po standardni klasifikaciji dejavnosti investitorja v Mestni občini Ljubljana
- 15-6. Investicije v varstvo okolja v Mestni občini Ljubljana

## 16. CENE

- 16-1. Povprečne cene v prodaji na drobno v Mestni občini Ljubljana
- 16-2. Povprečne cene kmetijskih pridelkov v Ljubljani, mestno območje

## 17. PLAČE

- 17-1. Povprečne mesečne neto plače zaposlenih v družbah, podjetjih in organizacijah po standardni klasifikaciji dejavnosti v Mestni občini Ljubljana
- 17-2. Povprečne mesečne bruto plače zaposlenih v družbah, podjetjih in organizacijah po standardni klasifikaciji dejavnosti v Mestni občini Ljubljana
- 17-3. Struktura zaposlenih v družbah, podjetjih in organizacijah po velikosti bruto plač v Mestni občini Ljubljana, september 2004
- 17-4. Število zaposlenih oseb v družbah, podjetjih in organizacijah po velikosti bruto plač v Mestni občini Ljubljana, september 2004

## 18. SOCIALNO VARSTVO

- 18-1. Uporabniki socialnega varstva v Upravni enoti Ljubljana v letu 2004
- 18-2. Število občanov - prejemnikov socialno varstvenih dajatev v Mestni občini Ljubljana
- 18-3. Število upokojencev v Mestni občini Ljubljana

## 19. STANOVANJSKO-KOMUNALNA DEJAVNOST

- 19-1. Stanovanjski sklad (stanje po popisu 31.3.)
- 19-2. Dokončana stanovanja
- 19-3. Število dokončanih stanovanj po vrstah v Mestni občini Ljubljana
- 19-4. Delež dokončanih stanovanj pravnih oseb po vrstah v Mestni občini Ljubljana
- 19-5. Poraba električne energije, plina, vode na prebivalca, mestno območje
- 19-6. Oskrba Ljubljane z električno energijo, mestno območje
- 19-7. Oskrba s toplotno energijo v Mestni občini Ljubljana
- 19-8. Oskrba Mestne občine Ljubljana s plinom
- 19-9. Javni vodovod na območju Mestne občine Ljubljana
- 19-10. Javna kanalizacijana območju Mestne občine Ljubljana
- 19-11. Javna razsvetljava v Mestni občini Ljubljana
- 19-12. Snaga v Mestni občini Ljubljana
- 19-13. Odlagališče odpadkov Ljubljana Barje
- 19-14. Struktura odpadkov na odlagališču Ljubljana Barje

## 20. VZGOJA IN IZOBRAŽEVANJE

- 20-1. Vrtci za predšolske otroke
- 20-2. Število učencev osnovnih in srednjih šol ter slušatelji višjih strokovnih šol in visokošolskih zavodov
- 20-3. Osnovne šole na začetku šolskega leta v Mestni občini Ljubljana
- 20-4. Podaljšano bivanje na osnovnih šolah konec šolskega leta v Mestni občini Ljubljana
- 20-5. Srednje izobraževanje na začetku šolskega leta v Mestni občini Ljubljana
- 20-6. Srednje izobraževanje v šolskem letu 2003/2004 v Mestni občini Ljubljana
- 20-7. Učenci srednjega izobraževanja s stalnim bivališčem v Mestni občini Ljubljana ( začetek šolskega leta )
- 20-8. Učenci srednjega izobraževanja, ki so zaključili šolanje v Mestni občini Ljubljana
- 20-9. Učenci srednjega izobraževanja (mladina), ki so zaključili šolanje konec šolskega leta 2003/2004 v Mestni občini Ljubljana
- 20-10. Učenci srednjega izobraževanja (odrasli) ki so zaključili šolanje konec šolskega leta 2003/2004 v Mestni občini Ljubljana
- 20-11. Študentje višjih strokovnih šol v Mestni občini Ljubljana po šolah, študijskih programih in letniku študija, 2004/05
- 20-12. Študentje in diplomanti višjih strokovnih šol s stalnim bivališčem v Mestni občini Ljubljana v šolskem letu 2004/05

- 20-13. Diplomanti višjih strokovnih šol v Mestni občini Ljubljana po izobraževalnih programih in spolu, 2004
- 20-14. Slušatelji visokošolskih zavodov v Mestni občini Ljubljana
- 20-15. Slušatelji po letnikih študija v študijskem letu 2004/2005 v Mestni občini Ljubljana
- 20-16. Redni slušatelji po letnikih študija v študijskem letu 2004/2005 v Mestni občini Ljubljana
- 20-17. Diplomanti visokošolskih zavodov v Mestni občini Ljubljana po stopnji, vrstah študijskih programov in načinu študija v letu 2004
- 20-18. Študentje s stalnim bivališčem v Mestni občini Ljubljana
- 20-19. Diplomanti po visokošolskih zavodih s stalnim bivališčem v Mestni občini Ljubljana
- 20-20. Diplomanti po doseženi stopnji diplome in visokošolskih zavodih s stalnim bivališčem v Mestni občini Ljubljana v letu 2004
- 20-21. Diplomanti - tuji državljani visokošolskih zavodov v Mestni občini Ljubljana v letu 2004
- 20-22. Študentje - tuji državljani, vpisani na visokošolske zavode v Mestni občini Ljubljana, 2004/2005
- 20-23. Visokošolski učitelji, znanstveni delavci in sodelavci visokošolskih zavodov v Mestni občini Ljubljana
- 20-24. Študenti vpisani na podiplomski specialistični in magistrski študij na visokošolskih zavodih in po spolu v Mestni občini Ljubljana, 2004/2005
- 20-25. Študentje podiplomci visokošolskih zavodov v Mestni občini Ljubljana
- 20-26. Štipendisti s stalnim bivališčem v Mestni občini Ljubljana
- 20-27. Štipendisti s stalnim bivališčem v Mestni občini Ljubljana po vrsti štipendije
- 20-28. Število podeljenih štipendij po dejavnosti štipenditorja s sedežem v Mestni občini Ljubljana ter vrstah štipendij, 2004
- 20-29. Štipendisti s stalnim bivališčem v Mestni občini Ljubljana, mesečni fond sredstev za štipendiranje in povprečne decembrske štipendije
- 20-30. Izvajalci nadaljnega izobraževanja, izobraževalni programi in udeleženci v Mestni občini Ljubljana v Mestni občini Ljubljana, 2003/04

## 21. KULTURA IN UMETNOST

- 21-1. Radijski in televizijski naročniki ter letni obisk kinematografov
- 21-2. Radijski in televizijski sprejemniki v Mestni občini Ljubljana
- 21-3. Kinematografi v Mestni občini Ljubljana
- 21-4. Knjižni sklad v Mestni občini Ljubljana - knjige, časniki, časopisi
  
- 21-5. Splošno izobraževalne knjižnice v Mestni občini Ljubljana
- 21-6. Filharmonija in poklicni orkestri v Mestni občini Ljubljana
- 21-7. Poklicna in ljubiteljska gledališča v Mestni občini Ljubljana
- 21-8. Muzeji in galerije v Mestni občini Ljubljana

## 22. ŠPORT

- 22-1. Število članov po športnih panogah v Mestni občini Ljubljana
- 22-2. Število društev in članov po spolu in športnih panogah v Mestni občini Ljubljana v letu 2004
- 22-3. Število športnih igrišč po panogah v Mestni občini Ljubljana
- 22-4. Število šolskih športnih objektov v Mestni občini Ljubljana, 2004
- 22-5. Športne površine v m<sup>2</sup> v Mestni občini Ljubljana

## 23. ZDRAVSTVO

- 23-1. Osnovno zdravstveno varstvo v Mestni občini Ljubljana - splošna medicina
- 23-2. Osnovno zdravstveno varstvo v Mestni občini Ljubljana - otroško varstvo
- 23-3. Osnovno zdravstveno varstvo v Mestni občini Ljubljana - varstvo šolskih otrok
- 23-4. Osnovno zdravstveno varstvo v Mestni občini Ljubljana - varstvo žensk
- 23-5. Osnovno zdravstveno varstvo v Mestni občini Ljubljana - medicina dela, prometa in športa
- 23-6. Osnovno zdravstveno varstvo v Mestni občini Ljubljana - zobozdravstvena dejavnost
- 23-7. Specialistično zdravstveno varstvo v Mestni občini Ljubljana
- 23-8. Bolnišnično zdravstveno varstvo v Mestni občini Ljubljana
- 23-9. Splavi v Mestni občini Ljubljana
- 23-10. Število dovoljenih umetnih prekinitev nosečnosti po starostnih skupinah žensk v Mestni občini Ljubljana

## 24. PRAVOSODJE

- 24-1. Obsojene polnoletne osebe po skupinah kaznivih dejanj, prebivališče Upravna enota Ljubljana
- 24-2. Obsojene polnoletne osebe po skupinah kaznivih dejanj, kraj storitve Upravna enota Ljubljana
- 24-3. Mladoletne osebe, ki sta jim bila izrečena vzgojni ukrep ali kazen, po skupinah kaznivih dejanj, prebivališče Upravna enota Ljubljana
- 24-4. Mladoletne osebe, ki sta jim bila izrečena vzgojni ukrep ali kazen, po skupinah kaznivih dejanj, kraj storitve Upravna enota Ljubljana

## 25. RAZISKOVANJE IN RAZVOJ

- 25-1. Raziskovalno razvojna dejavnost
- 25-2. Zaposleni v raziskovalno razvojni dejavnosti za določen in nedoločen čas, po sektorjih zaposlitve v Mestni občini Ljubljana
- 25-3. Zaposleni v raziskovalno razvojni dejavnosti za določen in nedoločen čas po sektorjih zaposlitve v Mestni občini Ljubljana, 2002
- 25-4. Zaposleni v raziskovalno razvojni dejavnosti za določen in nedoločen čas, po stopnji izobrazbe in sektorjih zaposlitve v Mestni občini Ljubljana, 2002
- 25-5. Zaposleni v raziskovalno razvojni dejavnosti za določen in nedoločen čas, po vedah in sektorjih zaposlitve v Mestni občini Ljubljana, 2002
- 25-6. Dokončana raziskovalna dela po vedah, naročnikih raziskovalnih del in vrsti raziskovanj ter sektorjih izvedbe v Mestni občini Ljubljana, 2002

## 26. LJUBLJANSKA URBANA REGIJA

- 26-1. Površina, 2004
- 26-2. Prebivalstvo, gospodinjstva in stanovanja – popis 1991 in 2002
- 26-3. Prebivalci po nekaterih skupinah, 2004
- 26-4. Naravno gibanje prebivalstva, sklenjene in razvezane zakonske zveze, 2004
- 26-5. Delovno aktivno prebivalstvo
- 26-6. Registrirane brezposelne osebe, letno povprečje
- 26-7. Število poslovnih subjektov
- 26-8. Podatki o poslovanju gospodarskih družb v letu 2004
- 26-9. Bruto investicije v osnovna sredstva v podjetjih, družbah in organizacijah po namenu vlaganj, naravi graditve in tehnični strukturi, 2003
- 26-10. Obrtni obrati z obrtnimi dejavnostmi, domačo in umetno obrtjo ter obrti podobne dejavnosti, 2004
- 26-11. Registrirana motorna vozila in prikolice, 2004
- 26-12. Gostinstvo in turizem v letu 2004
- 26-13. Povprečne bruto in neto plače
- 26-14. Stanovanjski sklad, stanovanja po številu sob, 2003
- 26-15. Izobraževanje – začetek šolskega leta 2004/2005
- 26-16. Vrtci in enote vrtcev, ter otroci v vrtcih in enotah vrtcev, 2004/2005
- 26-17. Osnovne šole na začetku šolskega leta 2004/2005
- 26-18. Štipendisti po vrstah štipendij, 2004
- 26-19. Študenti po občini stalnega prebivališča, 2004/2005
- 26-20. Diplomanti po občini stalnega bivališča, 2004

## **METODOLOŠKA POJASNILA**



## ČETRTE SKUPNOSTI V MESTNI OBČINI LJUBLJANA



## Seznam krajevnih skupnosti v Mestni občini Ljubljana (stanje 31.12.1997)

Krajevna skupnost	Šifra	Milan Majcen Krajevna skupnost	47 Šifra
25. maj	1		
7. september	2	Milan Česnik	48
Ajdovščina	3	Miran Jarc	49
Anton Tomaž Linhart	4	Moste - Selo	50
Barje	5	Murgle	51
Bežigrad I	6	Na jami	52
Bežigrad II	7	Nadgorica - Ježa	53
Besnica	8	Nove Fužine	54
Bizovik	9	Nove Poljane	55
Boris Kidrič	10	Novo Polje	56
Boris Ziherl	11	Peruzzi	57
Bratov Babnik	12	Podutik	58
Brdo	13	Poljane	59
Brinje	14	Polje	60
Črnuče - Gmajna	15	Prule	61
Dolomitskega odreda	16	Rakova Jelša	62
Dr. Petra Držaja	17	Rezke Dragar - Črnuče	63
Dravlje	18	Rožna dolina	64
Dušan Kveder - Tomaž	19	Rudnik	65
Franc Ravbar - Črnuče	20	Savlje - Kleče	66
Galjevica	21	Savsko naselje	67
Gameljne	22	Sotočje	68
Gradišče	23	Stadion	69
Gunclje - Male Vižmarje	24	Stane Sever	70
Hinko Smrekar	25	Stanežiče - Medno	71
Hrušica - Fužine	26	Stara Ljubljana	72
Ivan Kavčič - Nande	27	Stari Vodmat	73
Ježica	28	Stožice	74
Jože Moškrič	29	Šentjakob - Podgorica	75
Jože Štembal	30	Šentvid	76
Josip Prašnikar	31	Šmartno	77
Kodeljevo	32	Šmartno - Tacen	78
Kolezija	33	Štepanja vas	79
Kolodvor	34	Tabor	80
Komandanta Staneta I	35	Tomačevo - Jarše	81
Komandanta Staneta II	36	Trg osvoboditve	82
Komandanta Staneta III	37	Triglav	83
Koroških Partizanov	38	Trnovo	84
Koseze	39	Urška Zatler	85
Kozarje	40	Vevče - Kašelj	86
Krim	41	Vižmarje - Brod	87
Ledina	42	Vič	88
Lipoglav	43	Vrhovci	89
Litostroj	44	Zadobrava	90
Ljubo Šercer	45	Zadvor	91
Malči Belič	46	Zalog	92

Zelena jama	93
Zeleni log	94
Zgornja Šiška	95

## 1. POVRŠINA IN PODNEBJE

### 1-1. GEOGRAFSKE KOORDINATE MESTNE OBČINE LJUBLJANA

1. Geografska širina: točka Ajdovščina v Ljubljani	46 <sup>o</sup> 03' 20"
2. Geografska dolžina: točka Ajdovščina v Ljubljani	14 <sup>o</sup> 30' 30"
3. Površina Mestne občine Ljubljana	27.499 ha
4. Absolutne nadmorske višine :	
Ajdovščina	297 m
Grad	366 m
Rožnik	428 m
Golovec	450 m
Smarna gora	669 m
5. Najvišja točka: Janški hrib	794 m
Najnižja točka: pri izlivu Ljubljanice v Savo	260 m

**1-2. NEKATERE IZBRANE KATEGORIJE POKROVNOSTI TAL V MESTNI OBCINI LJUBLJANA**

	Obdelovalna površina	Kmetijska površina	Rodovitna površina	v ha Nerodovitna površina
1995	10.634	11.537	22.318	4.888
1996	10.478	11.372	22.132	5.043
1997	10.478	11.372	22.132	5.043
1998	10.423	11.319	22.070	5.092
1999	10.322	11.221	21.972	5.187
2000	10.275	11.173	21.916	5.229
2001	10.241	11.142	21.881	5.256
2002	10.105	11.018	21.706	5.450
2003	10.059	10.962	21.649	5.519
2004	10.038	10.941	21.624	5.544

**1-3. KATEGORIJE POKROVNOSTI TAL V MESTNI OBCINI LJUBLJANA**

	Površina v ha				
	2000	2001	2002	2003	2004
Rodovitna površina	21.916	21.881	21.713	21.649	21.624
Kmetijska površina	11.173	11.142	11.025	10.962	10.941
Obdelovalna površina	10.275	10.241	10.112	10.059	10.038
Njive in vrtovi	3.667	3.646	3.564	3.534	3.524
Travniki	4.263	4.249	4.215	4.202	4.194
Barjanski travniki	1.967	1.970	1.952	1.944	1.943
Sadovnjaki	385	384	380	378	375
Vinogradi	1	1	1	1	1
Pašniki	888	890	903	894	893
Ribniki in močvirja	10	10	10	10	10
Gozdna površina	10.743	10.739	10.688	10.687	10.683
Nerodovitna površina	5.229	5.256	5.450	5.519	5.544
Objekti	1.010	1.018	1.026	1.040	1.047
Dvorišča	1.506	1.520	1.544	1.573	1.585
Javne površine	298	298	314	328	334
Komunikacije	1.429	1.437	1.586	1.607	1.607
Ceste	1.255	1.263	1.414	1.431	1.431
Zeleznice	173	173	173	176	176
Vodne površine	433	432	435	435	435
Neplodno	553	552	545	537	535

	Struktura v %				
Rodovitna površina	80,7	80,5	80,0	79,7	79,6
Kmetijska površina	41,1	41,0	40,6	40,4	40,3
Obdelovalna površina	37,8	37,7	37,2	37,0	36,9
Njive in vrtovi	13,5	13,4	13,1	13,0	13,0
Travniki	15,7	15,6	15,5	15,5	15,4
Barjanski travniki	7,2	7,3	7,2	7,2	7,2
Sadovnjaki	1,4	1,4	1,4	1,4	1,4
Vinogradi	0,0	0,0	0,0	0,0	0,0
Pašniki	3,3	3,3	3,3	3,3	3,3
Ribniki in močvirja	0,0	0,0	0,0	0,0	0,0
Gozdna površina	39,5	39,5	39,4	39,3	39,3
Nerodovitna površina	19,2	19,3	20,1	20,3	20,4
Objekti	3,7	3,7	3,8	3,8	3,9
Dvorišča	5,5	5,6	5,7	5,8	5,8
Javne površine	1,1	1,1	1,2	1,2	1,2
Komunikacije	5,3	5,3	5,8	5,9	5,9
Ceste	4,6	4,7	5,2	5,3	5,3
Zeleznice	0,6	0,6	0,6	0,6	0,6
Vodne površine	1,6	1,6	1,6	1,6	1,6
Neplodno	2,0	2,0	2,0	2,0	2,0

**Skupna površina**                    **27.170**        **27.167**        **27.153**        **27.163**        **27.167**

Površina povzeta iz aerofotoposnetkov je 274.986.470 m<sup>2</sup> (podatek 25.10.2001 ing. Pirc, Geodetska uprava RS)

**1-4. REKE NAD 20 KM DOLZINE, KI TECEJO SKOZI MESTNO OBCINO LJUBLJANA**

Reka	Nadmorska višina v m pri		Višinska razlika v m	Dolžina toka v km		na območju MOL
	izviru	vodomerni postaji		vsa	v R Slo- veniji	
Sava	833	271	562	940	213	21,0
Ljubljanica	297	280	17	45	45	24,2

**1-5. VODNO STANJE NA VODOMERSKIH POSTAJAH LJUBLJANA-MOSTE IN SENTJAKOB**

Reka in vodomerska postaja	Značilni vodni pretoki v m <sup>3</sup> /sek.				
	2000	2001	2002*	2003*	2004*
<b>Sava, Sentjakob</b>					
Qsr	97,9	85,4	68,4	55,1	97,1
Qvk	1.217	737	749	951	1.124
Qnk	20,7	24,3	21,7	19,3	26,3
<b>Ljubljanica, Moste</b>					
Qsr	53,9	54,6	48,4	31,3	61,6
Qvk	260	264	239	243	247
Qnk	5,4	4,2	8,8	4,2	9,5

Qsr = srednji pretok v letu

Qnk = najmanjši pretok - konica v letu

Qvk = največji pretok - konica v letu

\* Podatki so informativni



**1-6. POVPREČNI MESECNI VODNI PRETOKI ZA LETO 2003\* IN 2004\***

Reka in vodomerska postaja leta 2003	v m <sup>3</sup> /sek.											
	I	II	III	IV	V	VI	VII	VIII	IX	X	XI	XII
Sava, Šentjakob	66,6	41,3	38,5	59,2	43,8	31,3	35,7	26,1	35,3	63,5	143,0	76,7
Ljubljanica, Moste	62,4	30,9	35,6	44,1	14,8	8,5	8,5	5,6	7,1	28,1	68,3	62,2

Reka in vodomerska postaja leta 2004	v m <sup>3</sup> /sek.											
	I	II	III	IV	V	VI	VII	VIII	IX	X	XI	XII
Sava, Šentjakob	64,3	54,8	96,0	128,0	125,0	106,0	91,0	54,7	77,4	159,0	127,0	81,2
Ljubljanica, Moste	65,2	50,2	84,1	106,0	75,9	42,0	30,7	14,1	19,7	92,4	89,4	70,1

\* Podatki so informativni

## 1-7. PADAVINE IN ŠTEVILO DNI V LETU S PADAVINAMI IN BREZ PADAVIN V MESTNI OBČINI LJUBLJANA

	letna višina padavin v mm	Dnevni maksimum		Število dni v letu	
		maksimum padavin v mm	dan - mesec	s padavinami visokimi 0,1 mm ali več	brez padavin
1985	1.611	96,6	9. V.	158	207
1986	1.264	54,2	24. XI.	157	208
1987	1.528	89,7	25. IX.	166	199
1988	1.178	104,4	22. VIII.	142	224
1989	1.212	76,9	28. VIII.	130	235
1990	1.331	72,2	8. VIII.	134	231
1991	1.182	48,0	21. IX.	146	219
1992	1.432	78,8	5. IX.	151	215
1993	1.176	80,3	22. X.	150	215
1994	1.407	92,5	4. X.	151	214
1995	1.422	66,4	27. XII.	172	193
1996	1.446	54,7	20. II.	179	187
1997	1.230	85,6	8. XI.	149	216
1998	1.360	105,7	5. XI.	158	207
1999	1.501	70,6	10. II.	156	166
2000	1.364	59,4	9.VII.	148	182
2001	1.330	79,9	31.V.	161	169
2002	1.289	54,5	25.VI.	161	157
2003	1.090	79,2	27.XI.	119	207
2004	1.697	86,4	10.X.	151	170

## 1-8.TEMPERATURA ZRAKA V C° V MESTNI OBČINI LJUBLJANA

	Maksimum		Minimum		Letno povprečje C°	Amplitude <sup>1)</sup>	
	C°	dan	C°	dan		C°	C°
1985	33,1	28. VII.	-20,3	8. I.	9,3	26,2	
1986	32,7	31. VIII.	-13,3	28. II.	9,5	23,0	
1987	33,2	23. VII.	-18,3	13. I.	9,6	24,8	
1988	34,9	15. VIII.	-14,5	24. XI.	10,5	22,1	
1989	32,0	24. VII.	-11,4	11. XII.	10,5	20,9	
1990	33,4	30. VII.	-11,1	8. I.	10,7	20,7	
1991	34,2	12. VII.	-14,6	2. II.	10,0	24,0	
1992	36,5	20. VIII.	-11,3	30. XII.	11,1	23,2	
1993	34,9	5. VIII.	-12,6	6. I.	10,6	20,0	
1994	37,4	10. VII.	-10,6	15. II.	11,8	20,3	
1995	33,5	27. VII.	-9,2	15. I.	10,7	21,8	
1996	33,3	9. VI.	-13,0	31. XII	9,8	20,7	
1997	30,8	29. VI.	-9,1	1. I.	10,8	20,7	
1998	34,1	3. VIII.	-13,1	10. XII.	11,0	24,7	
1999	33,1	5. V.	-11,9	23. XII.	11,0	20,3	
2000	35,6	19.VIII.	-14,0	26.I.	12,2	22,5	
2001	35,2	3.VIII.	-14,5	15.XII.	11,4	25,0	
2002	34,9	23.VI.	-12,9	5.I.	11,8	21,9	
2003	37,3	13.VIII.	-16,2	13.I.	11,6	25,3	
2004	34,3	22.VII.	-11,2	24.I.	10,7	21,2	

<sup>1)</sup> Amplituda je razlika med najvišjo in najnižjo srednjo mesečno temperaturo zraka v letu.

## 1-9. RELATIVNA VLAGA V % V MESTNI OBCINI LJUBLJANA

	Povprečje %	Minimum %	dne
1985	77	20	26. III.
1986	78	26	28. III.
1987	78	28	8. V.
1988	77	26	19. VIII.
1989	79	29	25. III.
1990	77	22	16. II.
1991	76	28	28. XII.
1992	76	25	19. VIII.
1993	73	22	22. II.
1994	74	26	30. III.
1995	74	24	23. IV;4. XI.
1996	75	24	28. III;15. IV;28. V
1997	72	20	17. III.
1998	73	27	10. III; 27. IV; 11. V.
1999	75	27	4. V.
2000	72	22	5.III.
2001	73	27	3.VIII.
2002	75	23	24.II.,28.X.
2003	69	21	6.V.
2004	76	25	9.II., 20.XII.

**1-10. ZRACNI TLAK V MESTNI OBCINI LJUBLJANA**

	Maksimum milibari	dan	Minimum milibari	dan	Srednji zračni tlak v mb
1985	996,6	25. X.	955,8	6. X.	979,6
1986	998,6	28. XI.	953,5	24. I.	980,0
1987	999,0	5. XI.	959,8	11. I.	979,8
1988	1.000,3	29. XII.	950,7	30. I.	979,4
1989	1.004,3	30. I.	934,6	26. II.	981,5
1990	1.002,8	4. III.	950,2	15. II.	981,2
1991	1.001,7	10. XII.	960,8	16. II.	981,1
1992	991,8	28. I.	975,9	17. X.	983,1
1993	1.006,9	5. I.	957,5	25. XII.	983,1
1994	1.001,2	2. XII.	962,4	10. IV.	982,1
1995	998,8	10. XII.	959,2	13. V.	981,6
1996	997,9	16. I.	958,7	20. XI.	981,2
1997	1.002,1	7. II.	959,3	3. XII.	983,3
1998	1.002,1	18. II.	958,3	12. IX.	982,6
1999	1.002,0	22. XII.	946,8	28. XII.	981,5
2000	1.001,7	11. I.	957,2	27. XII.	982,2
2001	1.004,4	9. XII.	960,1	3. III.	981,6
2002	1.002,3	9. I.	962,7	21. II.	982,0
2003	999,9	23. II.	952,9	4. II.	983,3
2004	1.000,0	16. III.	956,9	6. V.	982,1

## 1-11. SPLOSNI VREMENSKI PREGLED V MESTNI OBCINI LJUBLJANA

	Število dni									
	brez padavin	s padavinami visokimi 0,1mm ali več	z dežjem, visokim 0,1mm ali več	s snegom, visokim 0,1mm ali več	s točo ali sodro	z meglo	z nevihto in grmenjem	z maksimalno temperaturo $\geq 25\text{ C}^0$	z maksimalno temperaturo $\geq 30\text{ C}^0$	z minimalno temperaturo $< 0\text{ C}^0$
1985	207	158	135	53	2	85	41	-	-	-
1986	208	157	130	46	2	88	56	-	-	-
1987	199	166	150	31	2	84	43	-	-	-
1988	224	142	136	20	-	81	38	-	-	-
1989	235	130	127	71	1	99	47	-	-	-
1990	231	134	123	23	1	61	47	-	-	-
1991	219	146	140	13	5	70	44	-	-	-
1992	215	151	146	16	3	71	52	-	-	-
1993	215	150	133	24	2	62	52	-	-	-
1994	214	151	144	11	4	58	43	-	-	-
1995	193	172	159	26	1	58	45	68	16	72
1996	187	179	155	41	4	51	39	58	7	88
1997	216	149	141	19	2	62	45	80	3	72
1998	207	158	146	19	2	60	43	77	33	86
1999	166	156	141	26	3	79	46	76	13	81
2000	182	148	141	12	6	64	52	85	29	69
2001	169	161	150	20	4	56	44	77	29	69
2002	157	161	153	14	3	61	50	78	15	57
2003	207	119	109	16	1	52	47	109	54	89
2004	170	151	140	25	4	64	50	68	14	86

## 1 - 12. SPLOSNI VREMENSKI PREGLED V LETIH 2003 IN 2004 V MESTNI OBCINI LJUBLJANA

		Število dni									
		brez padavin	s padavinami visok. 0,1mm ali več	z dežjem, visok.0,1mm ali več	s snegom visok.0,1mm ali več	s točo ali sodro	z meglo	z nevihto in grmenjem	z maksimalno temperaturo $\geq 25\text{ C}^0$	z maksimalno temperaturo $\geq 30\text{ C}^0$	z minimalno temperaturo $< 0\text{ C}^0$
2003	I	16	12	6	8	0	10	0	0	0	23
	II	16	3	1	3	0	3	0	0	0	26
	III	24	3	3	0	0	1	1	0	0	12
	IV	13	11	11	0	0	1	0	0	0	4
	V	21	7	7	0	0	1	5	20	2	0
	VI	13	14	14	0	0	2	15	26	16	0
	VII	18	12	12	0	1	2	8	27	13	0
	VIII	19	11	11	0	0	2	11	30	23	0
	IX	17	12	12	0	0	7	1	6	0	0
	X	19	10	9	2	0	8	5	0	0	4
	XI	14	15	15	0	0	6	1	0	0	1
	XII	17	9	8	3	0	9	0	0	0	19
2004	I	5	13	11	5	0	8	1	0	0	24
	II	15	12	6	10	1	4	2	0	0	22
	III	18	10	7	7	1	2	1	0	0	13
	IV	11	15	15	2	0	5	4	0	0	0
	V	13	14	14	0	1	3	8	3	0	0
	VI	14	13	13	0	0	1	9	13	3	0
	VII	19	11	11	0	0	5	4	21	9	0
	VIII	16	13	13	0	1	6	12	28	2	0
	IX	20	9	9	0	0	9	1	3	0	0
	X	13	16	16	0	0	12	8	0	0	0
	XI	13	14	14	0	0	3	0	0	0	11
	XII	13	11	11	1	0	6	0	0	0	16

## 1-13. POGOSTOST SMERI VETROV V % V MESTNI OBCINI LJUBLJANA

	S sever	SV severo- vzhod	V vzhod	JV jugo- vzhod	J jug	JZ jugo- zahod	Z zahod	SZ severo- zahod	T tišina	Število dni z vetrom 6 ali več po Beauforu
1989	13,7	19,6	17,1	7,7	14,3	9,5	10,5	7,0	0,5	38
1990	13,3	20,5	18,4	7,9	13,9	7,3	11,1	7,2	0,4	47
1991	17,1	21,9	18,4	7,1	9,9	8,6	7,9	8,5	0,6	58
1992	12,9	19,9	23,2	5,3	10,7	11,7	8,2	7,8	0,3	59
1993	12,3	16,5	21,2	6,5	13,9	11,1	10,0	8,0	0,5	63
1994	14,9	18,4	19,1	3,8	12,2	11,0	9,6	8,5	2,5	50
1995	13,8	16,5	18,8	4,8	10,4	9,4	9,9	7,3	9,0	43
1996	13,3	19,4	24,1	4,1	11,6	11,7	6,4	6,5	3,0	39
1997	15,2	20,0	11,4	3,9	16,8	12,0	6,7	6,5	7,5	44
1998	12,2	22,6	17,5	3,9	9,5	13,7	7,2	7,6	0,4	43
1999	12,8	23,3	16,6	8,4	10,4	13,6	7,1	7,8	0,0	49
2000	14,4	22,4	12,8	7,9	10,2	15,6	7,7	8,9	0,1	49
2001	14,8	22,9	14,4	9,1	10,0	13,2	6,9	8,6	0,1	57
2002	14,8	23,0	14,7	8,8	10,1	13,2	7,2	8,1	0,0	49
2003	14,1	24,7	17,2	9,3	9,0	11,6	6,0	8,0	0,1	57
2004	17,1	24,9	13,6	8,0	9,6	9,6	5,7	11,2	0,3	37



**1-14. TEMPERATURA ZRAKA, RELATIVNA VLAGA IN ZRACNI TLAK V LETIH 2003 IN 2004  
V MESTNI OBCINI LJUBLJANA**

	Maksimum		Minimum		Povprečna tempera- tura zraka C°	Povprečna relativna vlaga v %	Povprečni zračni tlak v milibarjih	
	C°	dan	C°	dan				
2003	I	12,0	3	-16,2	13	-1,1	84	980,7
	II	13,2	28	-11,3	15	-0,9	71	986,2
	III	21,2	25	-4,4	23	7,4	63	987,4
	IV	23,4	30	-2,3	8	10,2	62	981,5
	V	31,2	6	4,8	16	18,3	59	983,0
	VI	35,6	11	13,8	3	23,5	63	981,6
	VII	35,5	27	13,0	6	22,6	61	981,2
	VIII	37,3	13	11,3	31	24,2	62	982,2
	IX	29,2	21	5,1	26	15,4	69	985,8
	X	21,9	3	-2,9	26	8,8	77	979,6
	XI	17,4	1	-1,9	13	8,2	81	985,1
	XII	12,5	2	-11,1	25	2,1	78	985,1
2004	I	11,5	14	-11,2	24	-0,3	82	977,3
	II	14,9	5	-5,8	14	2,2	78	983,5
	III	23,3	18	-7,3	2	5,0	73	985,8
	IV	24,5	22	0,3	7	10,7	75	978,8
	V	27,7	20	4,0	24	14,0	67	979,1
	VI	32,6	10	9,6	13	18,8	70	982,1
	VII	34,3	22	8,9	12	20,9	67	981,8
	VIII	30,8	12	11,3	27	20,7	74	980,1
	IX	26,1	14	4,6	27	15,6	77	985,6
	X	23,8	5	4,1	17	13,0	84	981,7
	XI	14,9	3	-4,7	22	5,9	77	983,7
	XII	13,4	3	-6,9	21	1,5	84	985,7

**1-15. PADAVINE IN STEVILO DNI S OZIROMA BREZ PADAVIN V LETIH 2003 IN 2004  
V MESTNI OBCINI LJUBLJANA**

		Mesečna višina padavin v mm	Dnevni maksimum		Število dni v mesecu	
			maksimum	dan	s padavinami visokimi 0,1mm ali več	brez padavin
2003	I	85	14,5	6	12	16
	II	50	25,7	4	3	16
	III	3	1,5	7	3	24
	IV	81	25,8	3	11	13
	V	66	34,3	21	7	21
	VI	63	21,9	29	14	13
	VII	120	65,0	29	12	18
	VIII	73	26,2	15	11	19
	IX	133	33,0	24	12	17
	X	178	36,4	22	10	19
	XI	131	79,2	27	15	14
	XII	107	54,1	22	9	17
2004	I	115	43,3	18	13	5
	II	109	50,2	24	12	15
	III	89	32,6	23	10	18
	IV	171	54,9	7	15	11
	V	110	38,7	23	14	13
	VI	172	58,7	21	13	14
	VII	126	38,3	2	11	19
	VIII	164	77,3	8	13	16
	IX	118	38,8	16	9	20
	X	287	86,3	10	16	13
	XI	88	30,9	1	14	13
	XII	148	57,3	27	11	13

**1-16. KONCENTRACIJA PLINOV IN PRASNIH DELCEV NA MERILNI POSTAJI BEZIGRAD V MESTNI OBCINI LJUBLJANA**

	SO <sub>2</sub> (µ/m <sup>3</sup> )		NO <sub>2</sub> (µ/m <sup>3</sup> )		CO (mg/m <sup>3</sup> )		O <sub>3</sub> (µ/m <sup>3</sup> )		Prah (µ/m <sup>3</sup> )	
	Povorečna letna	Max. urna	Povorečna letna	Max. urna	Povorečna letna	Max. urna	Povorečna letna	Max. urna	Povorečna letna	Max. urna
1995	21	843	38*	178*	2*	12*	27	196	54*	289*
1996	33	1.198	39*	163*	1,6*	13*	36	207	57*	485*
1997	35	1.593	36*	168*	-	-	40	210	54*	487*
1998	27	936	42*	324*	1,3	17,2	40	181	41* <sup>1)</sup>	265* <sup>1)</sup>
1999	15	786	49*	207*	0,9	10,2	36	166	36*	212*
2000	46	184	38*	176*	0,8	8,7	42	182	36* <sup>1)</sup>	406* <sup>1)</sup>
2001	9	237	36	148	-	-	41	184	32 <sup>1)</sup>	205 <sup>1)</sup>
2002	9	157	29	119	0,7	5,3 <sup>3)</sup>	41	192	31 <sup>1)</sup>	132 <sup>1)2)</sup>
2003	11	202	32	192	0,9	5 <sup>3)</sup>	48	196	44 <sup>1)</sup>	119 <sup>2)</sup>
2004	8	129	29	159	0,7	3,4 <sup>3)</sup>	97	198	41 <sup>1)</sup>	-

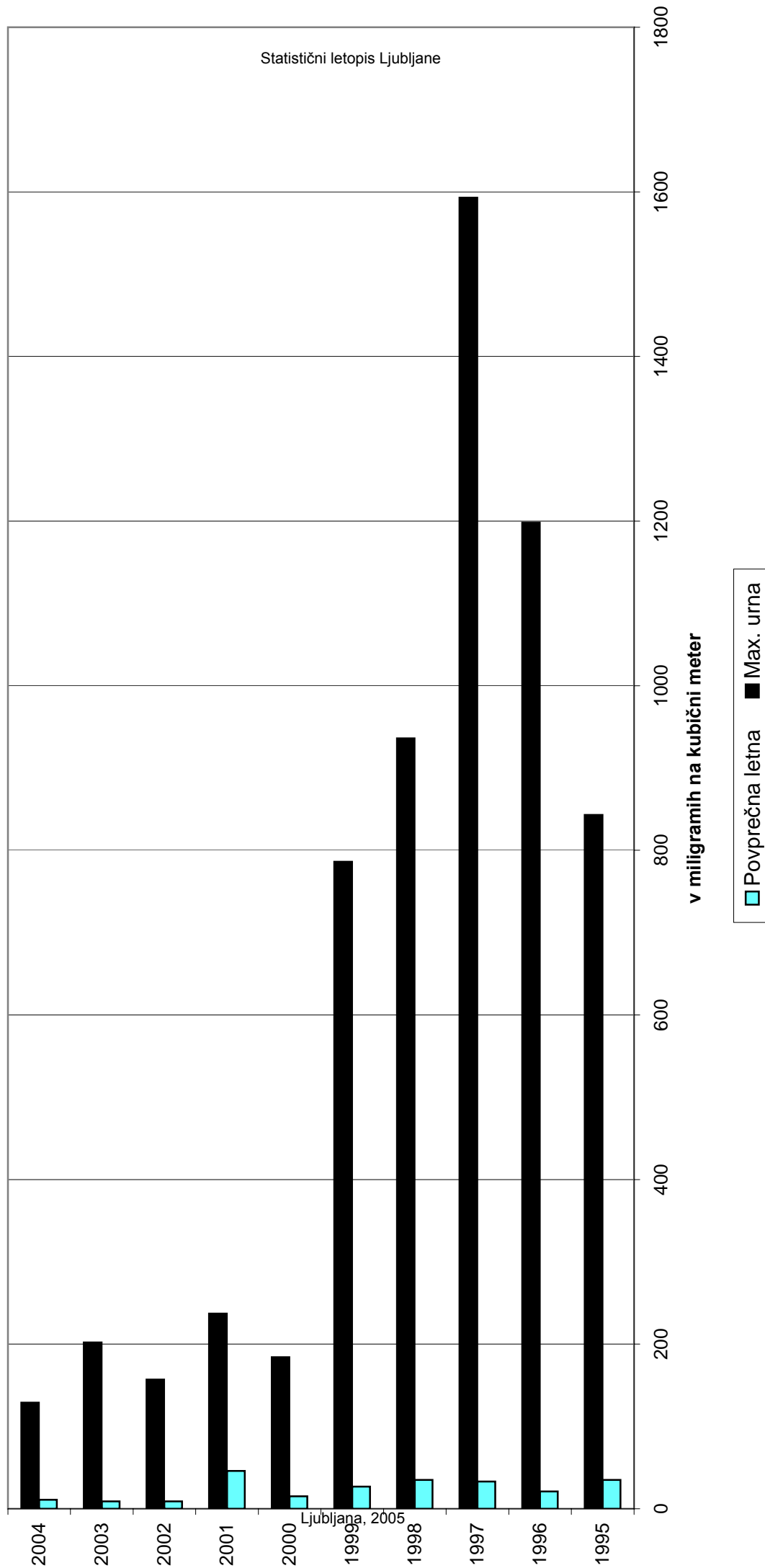
\* - Merilno mesto Ljubljana Figovec

<sup>1)</sup> - Prašni delci PM 10. To so inhalabilni delci, ki lahko prodrejo v pljuča.

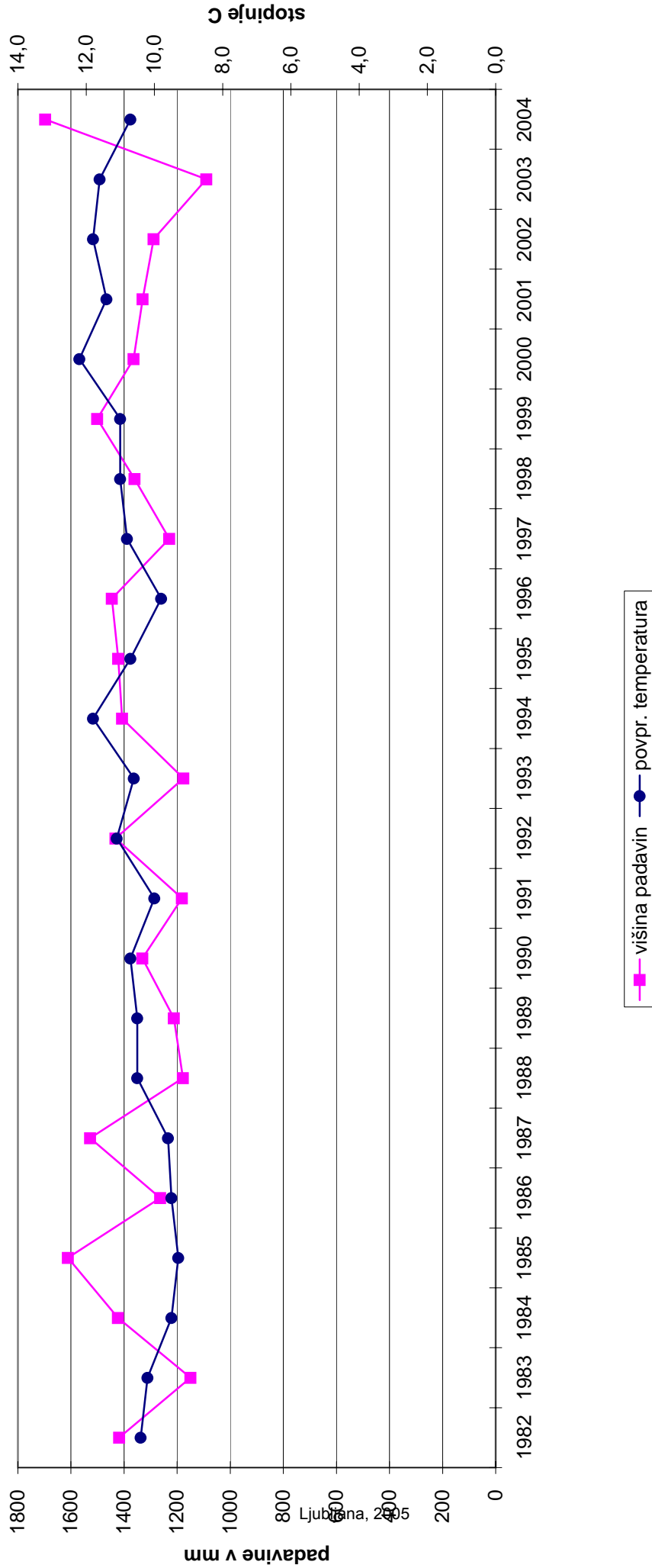
<sup>2)</sup> - Od leta 2002 naprej se po spremenjeni zakonodaji meri maksimalna dnevna koncentracija.

<sup>3)</sup> - Od leta 2002 naprej se po spremenjeni zakonodaji meri maksimalna 8 urna koncentracija.

KONCENTRACIJA PLINOV IN PRAŠNIH DELCEV V LJUBLJANI V OBDOBJU 1995-2004



**LETNA VIŠINA PADAVIN IN POVPR. TEMPERATURE ZRAKA V LETIH 1982-2004**



Ljubljana, 2005

**2. UPRAVNO TERITORIALNA UREDITEV**

**2-1. UPRAVNO TERITORIALNA UREDITEV, 2004**

	Naselja	Prostorski okoliši	Teritorialne enote Katastrske občine	Število četrtnih skupnosti	Ulice	Število hišnih števil
Mestna občina Ljubljana	38	1.585	60	17	1.527	36.971

**2-2. IZVOLJENI ČLANI MESTNEGA SVETA MESTNE OBCINE LJUBLJANA NA VOLITVAH LETA 2002  
PO STRANKARSKI PRIPADNOSTI**

Skupno število članov mestnega sveta	45
Strankarska pripadnost:	
LDS-Liberalna demokracija Slovenije	15
SD-Socialni demokrati	8
SDS-Socialdemokratska stranka Slovenije	7
Nsi - Nova Slovenija - Krščanska ljudska stranka	4
DeSUS-Demokratska stranka upokojencev	2
SLS-Slovenska ljudska stranka	2
Ljubljana, moje mesto	2
Lista za čisto pitno vodo	1
Rad imam Ljubljano	1
SMS - Stranka mladih Slovenije	1
SNS-Slovenska nacionalna stranka	1
Zeleni Slovenije	1

**3. PREBIVALSTVO****3-1. POVRŠINA, GOSPODINJSTVA IN PREBIVALSTVO OB POPISU**

	Stanje ob popisu		
	1991	1991 <sup>1)</sup> MOL	2002 MOL
Površina v km <sup>2</sup>	903	275	275
Gospodinjstva	115.052	100.224	102.646
Prebivalstvo			
- vsi	321.607	268.120	265.881
- moški	151.765	-	126.237
- ženske	169.842	-	139.644
Gostota prebivalstva na 1 km <sup>2</sup>	356	986	967
Število članov na 1 gospodinjstvo	3	2,7	2,6
Število žensk na 1 000 moških	1.119	-	1.106
Število naselij	292	38	38

<sup>1)</sup> Podatki, preračunani po metodologiji Popisa 2002



**3-2. PREBIVALSTVO PO AKTIVNOSTI**

	Stanje ob popisu					
	1961	1971	1981	1991 <sup>1)</sup>	1991 <sup>1)</sup> MOL	2002 MOL
<b>Vsi</b>	<b>206.305</b>	<b>257.800</b>	<b>305.211</b>	<b>316.386</b>	<b>268.107</b>	<b>265.881</b>
Aktivno prebivalstvo <sup>2)</sup>	126.137	164.884	202.628	152.648	128.749	130.122
Vzdrževano prebivalstvo	80.168	92.916	102.583	88.111	73.550	70.031
Kmečko prebivalstvo	16.979	11.533	5.797	4.696	-	-
Nekmečko prebivalstvo	189.326	246.267	299.414	311.690	-	-
Osebe z lastnimi dohodki	-	-	-	75.627	65.808	65.728
Delež aktivnega prebivalstva v %	61,1	64,0	66,4	48,2	48,0	48,0
Delež vzdrževanega prebivalstva v %	38,9	36,0	33,6	27,8	27,5	27,5
Delež kmečkega prebivalstva v %	8,2	4,5	1,9	1,5	-	-
Delež nekmečkega prebivalstva v %	91,8	95,5	98,1	98,5	-	-
Delež oseb z lastnimi dohodki v %	-	-	-	23,9	24,5	24,5

<sup>1)</sup> Brez oseb, ki delajo v tujini in družinskih članov, ki z njimi živijo

<sup>2)</sup> Štete so tudi osebe z lastnimi dohodki

**3-3. PREBIVALCI PO LETIH <sup>1)</sup>**

	Prebivalci			Prebivalci v naselju Ljubljana
	vsi	moški	ženske	
1994	327.589	154.522	173.067	269.972
1995 UEL	330.637	157.300	173.337	263.419
1995 MOL	270.084*	125.818*	144.266*	263.419
1996 MOL	269.114*	125.406*	143.708*	263.043
1997 MOL	275.440	130.929	144.511	259.537*
1998 MOL	273.180	129.793	143.387	258.023*
1999 MOL	270.481	128.299	142.182	256.755*
2000 MOL	271.654	129.758	141.896	255.103*
2001 MOL	270.032	128.989	141.043	257.218*
2002 MOL	269.146	128.373	140.773	257.200*
2003 MOL	268.084	127.921	140.163	257.933
2004 MOL	267.192	127.500	139.692	256.923

<sup>1)</sup> Srednje število prebivalcev 30.6.

\* Podatek vključuje samo državljane Republike Slovenije

**3-4. PREBIVALCI PO STAROSTNIH SKUPINAH IN SPOLU V  
MESTNI OBČINI LJUBLJANA, 31.12.2004<sup>1)</sup>**

Starostne skupine	skupaj	moški	ženske
<b>Skupaj</b>	<b>266.845</b>	<b>127.302</b>	<b>139.543</b>
0 - 4 let	11.309	5.834	5.475
5 - 9	11.068	5.715	5.353
10 - 14	12.260	6.205	6.055
15 - 19	15.114	7.699	7.415
20 - 24	17.802	9.046	8.756
25 - 29	20.045	10.424	9.621
30 - 34	19.454	9.873	9.581
35 - 39	20.227	10.052	10.175
40 - 44	20.475	10.126	10.349
45 - 49	20.650	10.041	10.609
50 - 54	22.181	10.843	11.338
55 - 59	17.479	8.305	9.174
60 - 64	14.305	6.451	7.854
65 - 69	13.530	6.060	7.470
70 - 74	11.791	4.697	7.094
75 - 79	9.374	3.231	6.143
80 - 84	6.098	1.837	4.261
85 - 89	2.136	537	1.599
90 - 94	1.254	274	980
95 - 99	267	47	220
100 in več let	26	5	21

<sup>1)</sup> Centralni register prebivalstva

## 3-5. NARAVNO GIBANJE, SKLENJENE IN RAZVEZANE ZAKONSKE ZVEZE V MESTNI OBCINI LJUBLJANA

	2000	2001	2002	2003	2004
Prebivalci 30.VI.	271.654	270.032	269.146	268.084	267.192
Gostota prebivalstva na 1 km <sup>2</sup>	1.000	982	979	975	972
Zivorojeni	2.317	2.132	2.192	2.198	2.343
Mrtvorojeni	9	11	14	7	7
Umrli - vsi	2.287	2.293	2.284	2.428	2.346
Umrli - dojenčki	7	9	9	9	7
Skupni prirast	-1.091	-463	-1.803	-1.665	-366
Naravni prirast	30	-161	-92	-230	-3
Selitveni prirast	-1.121	-302	-1.711	-1.435	-363
Selitveni prirast s tujino	809	1.113	-91	-9	982
Selitveni prirast med občinami	-1.930	-1.415	-1.620	-1.426	-1.345
Sklenjene zakonske zveze	972	1.084	1.088	1.061	1.011
Razvezane zakonske zveze	388	428	428	436	357
Demografski koeficienti					
Zivorojeni na 1000 prebivalcev	8,5	7,9	8,1	8,2	8,8
Mrtvorojeni na 1000 živorojenih	3,9	5,2	6,4	3,2	3,0
Smrtni primeri na 1000 prebiv.	8,4	8,5	8,5	9,1	8,8
Umrli dojenčki na 1000 živoroj.	3,0	4,2	4,1	4,1	3,0
Skupni prirast na 1000 prebiv.	-4,0	-1,7	-6,7	-6,2	-1,4
Naravni prirast na 1000 prebiv.	0,1	-0,6	-0,3	-0,9	-0,0
Selitveni prirast na 1000 prebiv	-4,1	-1,1	-6,4	-5,4	-1,4
Skl.zakon.zveze na 1000 prebiv.	3,6	4,0	4,0	4,0	3,8
Raz.zak.zv.na 1000 skl.zak.zvez	399	395	393	411	353

**3-6. ZIVOROJENI OTROCI V MESTNI OBCINI LJUBLJANA**

	2000	2001	2002	2003	2004
Skupaj	2.317	2.132	2.192	2.198	2.343
Dečki	1.181	1.089	1.150	1.135	1.240
Deklice	1.136	1.043	1.042	1.063	1.103
Po starosti matere					
Do 19	43	29	17	27	29
20-24	344	259	252	225	244
25-29	839	759	791	749	801
30-34	768	766	747	822	878
35-39	282	281	337	315	330
40 in več	41	38	48	60	61
Po vrstnem redu rojstva					
prvo	1.272	1.093	1.182	1.169	1.254
drugo	783	802	773	786	835
tretje	205	185	202	189	194
četrto	42	40	25	35	45
peto in več	15	12	10	19	15
Po trajanju v obstoječi zakonski zvezi					
Skupaj	1.570	1.401	1.421	1.438	1.430
Rojeni do 1. leta	419	356	317	330	335
1 leto	211	166	199	194	209
2 leti	170	158	171	176	173
3 leta	155	132	150	169	131
4 leta	132	128	120	138	132
5 let	97	96	94	91	109
6 let	75	73	75	81	75
7 let	66	73	69	53	62
8 let	45	45	47	47	37
9 let	50	38	31	47	39
10-14 let	111	108	111	72	104
15 let in več	39	28	36	38	23
neznano	-	-	1	2	1

**3-7. POVPREČNA STAROST MATERE OB ROJSTVU OTROKA V MESTNI OBČINI LJUBLJANA <sup>1)</sup>**

	2000	2001	2002	2003	2004
Pri vseh rojstvih	29,7	29,4	30,4	30,6	30,1
Pri živorojenih	29,7	29,4	30,4	30,6	30,1
Pri mrtvorojenih	34,7	33,0	28,2	31,1	32,3

<sup>1)</sup> Računano na dopolnjena leta starosti

**3-8. UMRLI PO VZROKIH SMRTI V MESTNI OBCINI LJUBLJANA**

	1999	2000	2001	2002	2003
Skupaj	2.447	2.287	2.293	2.284	2.428
Moški	1.217	1.116	1.184	1.128	1.184
Zenske	1.230	1.171	1.109	1.156	1.244
<b>Umrlj po vzrokih smrti - skupaj</b>	<b>2.447</b>	<b>2.287</b>	<b>2.293</b>	<b>2.284</b>	<b>2.428</b>
Infekcijske in parazitarne bolezni	11	19	20	17	13
Neoplazme	726	669	690	706	734
Bolezni krvi in krvotvornih organov, bolezni, pri katerih je udeležen imunski sistem	4	14	3	2	7
Endokrine, prehranske in presnovne bolezni	44	54	49	50	104
Duševne in vedenjske motnje	31	17	15	11	28
Bolezni živčevja	39	39	38	51	58
Bolezni očesa in adneksov	0	0	0	0	0
Bolezni ušesa in mastoida	0	0	0	0	0
Bolezni obtočil	959	917	839	852	870
Bolezni dihal	165	159	172	184	183
Bolezni prebavil	142	128	134	135	125
Bolezni kože in podkožja	3	3	5	3	2
Bolezni mišičnoskeletnega sistema in vezivnega tkiva	4	3	5	7	6
Bolezni sečil in spolovil	8	33	25	27	22
Nosečnost, porod in poporodno obdobje	0	0	1	0	0
Nekatera stanja, ki izvirajo v perinatalnem obdobju	7	5	3	0	4
Prirojene malformacije, deformacije	6	2	7	12	6
Simptomi, znaki, nenormalni klinični in labor. izvidi, neuvrščeni drugje	107	83	117	84	118
Zunanji vzroki umrljivosti	191	142	170	143	148

**Umrlj po vzrokih smrti v letu 2003**

	Skupaj	Moški	Zenske
Skupaj	2.428	1.184	1.244
Infekcijske in parazitarne bolezni	13	5	8
Neoplazme	734	369	365
Bolezni krvi in krvotvornih organov, bolezni, pri katerih je udeležen imunski sistem	7	3	4
Endokrine, prehranske in presnovne bolezni	104	59	45
Duševne in vedenjske motnje	28	15	13
Bolezni živčevja	58	24	34
Bolezni očesa in adneksov	0	0	0
Bolezni ušesa in mastoida	0	0	0
Bolezni obtočil	870	374	496
Bolezni dihal	183	85	98
Bolezni prebavil	125	70	55
Bolezni kože in podkožja	2	0	2
Bolezni mišičnoskeletnega sistema in vezivnega tkiva	6	3	3
Bolezni sečil in spolovil	22	8	14
Nosečnost, porod in poporodno obdobje	0	0	0
Nekatera stanja, ki izvirajo v perinatalnem obdobju	4	1	3
Prirojene malformacije, deformacije	6	3	3
Simptomi, znaki, nenormalni klinični in labor. izvidi, neuvrščeni drugje	118	69	49
Zunanji vzroki umrljivosti	148	96	52

**3-9. NASILNE SMRTI V MESTNI OBCINI LJUBLJANA**

	1999	2000	2001	2002	2003
<b>Nasilne smrti - skupaj</b>	<b>194</b>	<b>146</b>	<b>170</b>	<b>145</b>	<b>153</b>
Umrlj zaradi nezgode po zunanjem vzroku smrti	120	97	101	92	102
Umrlj zaradi samomora po zunanjem vzroku smrti	69	45	68	51	48
Umrlj zaradi uboja po zunanjem vzroku smrti	5	4	1	2	3

**Umrlj zaradi nezgode po zunanjem vzroku smrti v letu 2003**

	Skupaj	Moški	Zenske
Skupaj	102	61	41
Transportne nezgode	29	18	11
Padci	39	18	21
Utopitve in potopitve	2	2	0
Zadužitve	8	6	2
Izpostavljenost dimu, ognju in plamenom	1	1	0
Stik z vročino in vročimi snovmi	0	0	0
Zastrupitve	0	0	0
Druge nezgode	23	16	7

**Umrlj zaradi samomora po zunanjem vzroku smrti v letu 2003**

	Skupaj	Moški	Zenske
Skupaj	48	34	14
Zastrupitve s trdimi in tekočimi snovmi	4	2	2
Zastrupitve s plini	1	1	0
Obešanje, davljenje, dušenje	20	15	5
Utopitev	3	1	2
Strelno orožje	4	4	0
Nož in drug oster predmet	3	2	1
Skok z višine	11	8	3
Ostali vzroki	2	1	1

**Umrlj zaradi uboja po zunanjem vzroku smrti v letu 2003**

	Skupaj	Moški	Ženske
Skupaj	3	3	0
Pretep, prepir	0	0	0
Zastrupitve, opekline	0	0	0
Obešanja, davljenja, utopitev	0	0	0
Strelno orožje	1	1	0
Opekline	0	0	0
Nož ali drugo rezilo	2	2	0
Zastrupitev	0	0	0
Druge oblike uboja, umora	0	0	0



**3-10. UMRLI DOJENCKI V MESTNI OBCINI LJUBLJANA**

	2000	2001	2002	2003	2004
Skupaj	7	9	9	9	7
Zdravljeni	7	8	6	9	7
Moški	4	4	3	4	4
Zenske	3	4	3	5	3
Niso bili zdravljeni	0	1	3	0	0
Moški	0	1	3	0	0
Zenske	0	0	0	0	0

**3-11. SKLENITEV ZAKONSKIH ZVEZ PO STAROSTI NEVESTE IN ZENINA TER PO ZAKONSKEM STANU V MESTNI OBCINI LJUBLJANA**

	2000	2001	2002	2003	2004
Skupaj	972	1.084	1.088	1.061	1.011
<b>Starost neveste</b>					
do 19 let	28	28	32	42	38
20-24	231	256	224	215	177
25-29	392	442	415	415	398
30-34	181	193	226	227	212
35-39	72	70	80	70	72
40-44	25	38	47	46	46
45-49	22	23	28	19	26
50-54	12	18	23	14	15
55-59	3	7	7	8	11
60-64	6	4	3	3	11
65 in več	0	5	3	2	5
<b>Starost ženina</b>					
do 19 let	5	6	4	10	4
20-24	137	116	139	125	101
25-29	340	406	346	358	327
30-34	259	288	276	271	287
35-39	108	118	149	148	123
40-44	48	37	71	61	54
45-49	34	48	32	32	39
50-54	13	23	27	19	26
55-59	9	21	19	15	19
60-64	8	5	7	11	9
65 in več	11	16	18	11	22
<b>Zakonski stan</b>					
Samski	860	960	943	940	880
samska	816	925	886	895	831
vdova	2	1	0	1	2
razvezana	42	34	57	44	47
Vdovec	17	17	24	6	14
samska	7	5	7	4	2
vdova	1	4	6	1	2
razvezana	9	8	11	1	10
Razvezan	95	107	121	115	117
samska	59	62	76	70	69
vdova	1	2	5	4	0
razvezana	35	43	40	41	48

**3-12. ŽIVOROJENI OTROCI V OBSTOJEČI ZAKONSKI ZVEZI PO TRAJANJU ZAKONSKE ZVEZE TER VRSTNEM REDU ZAKONSKE ZVEZE V MESTNI OBCINI LJUBLJANA**

Trajanje	Zakonska zveza Vrstni red	Živorajeni otroci				
		2000	2001	2002	2003	2004
Skupaj	Skupaj	1.566	1.398	1.421	1.438	1.430
	Prva	1.547	1.385	1.406	1.408	1.415
	Druga	23	16	15	26	13
	Tretja in več	0	0	0	2	1
	Neznano	0	0	0	2	1
Do 1. leta	Skupaj	419	356	317	330	335
	Prva	404	350	312	322	329
	Druga	15	6	5	6	6
	Tretja in več	0	0	0	0	0
	Neznano	0	0	0	2	0
1 leto	Skupaj	211	166	199	194	209
	Prva	208	162	197	191	207
	Druga	3	4	2	3	1
	Tretja in več	0	0	0	0	1
	Neznano	0	0	0	0	0
2 leti	Skupaj	170	158	171	176	173
	Prva	168	156	168	172	172
	Druga	2	2	3	3	0
	Tretja in več	0	0	0	1	0
	Neznano	0	0	0	0	1
3 leta	Skupaj	155	133	150	169	131
	Prva	154	132	150	167	129
	Druga	1	1	0	2	2
	Tretja in več	0	0	0	0	0
	Neznano	0	0	0	0	0
4 leta	Skupaj	132	128	120	138	132
	Prva	130	127	119	133	132
	Druga	2	1	1	5	0
	Tretja in več	0	0	0	0	0
	Neznano	0	0	0	0	0
5 let	Skupaj	97	96	94	91	109
	Prva	97	96	93	87	108
	Druga	0	0	1	3	1
	Tretja in več	0	0	0	1	0
	Neznano	0	0	0	0	0
6 let	Skupaj	75	73	75	81	75
	Prva	75	73	75	80	75
	Druga	0	0	0	1	0
	Tretja in več	0	0	0	0	0
	Neznano	0	0	0	0	0
7 let	Skupaj	66	73	69	53	62
	Prva	66	73	66	51	60
	Druga	0	0	3	2	2
	Tretja in več	0	0	0	0	0
	Neznano	0	0	0	0	0
8 let	Skupaj	45	45	47	47	37
	Prva	45	45	47	46	37
	Druga	0	0	0	1	0
	Tretja in več	0	0	0	0	0
	Neznano	0	0	0	0	0
9 let	Skupaj	50	38	31	47	39
	Prva	50	36	31	47	39

Statistični letopis Ljubljane

	Druga	0	2	0	0	0
	Tretja in več	0	0	0	0	0
	Neznano	0	0	0	0	0
10-14 let	Skupaj	111	108	111	72	104
	Prva	111	108	111	72	103
	Druga	0	0	0	0	1
	Tretja in več	0	0	0	0	0
	Neznano	0	0	0	0	0
15 let in več	Skupaj	35	24	36	38	23
	Prva	39	27	36	38	23
	Druga	0	0	0	0	0
	Tretja in več	0	0	0	0	0
	Neznano	0	0	0	0	0
Neznano	Skupaj	0	0	1	2	1
	Prva	0	0	1	2	1
	Druga	0	0	0	0	0
	Tretja in več	0	0	0	0	0
	Neznano	0	0	0	0	0

**3-13. RAZVEZE ZAKONSKIH ZVEZ PO STAROSTI ŽENE IN MOŽA TER TRAJANJU ZAKONSKE ZVEZE V MESTNI OBCINI LJUBLJANA**

	2000	2001	2002	2003	2004
Skupaj	388	428	428	436	357
<b>Starost žene</b>					
Do 24 let	8	11	14	5	4
25-29	40	44	41	26	21
30-34	76	86	78	72	56
35-39	71	86	83	99	74
40-44	74	84	83	85	84
45-49	63	60	69	62	48
50-54	35	35	38	57	38
55-59	9	9	16	20	16
60-64	5	4	5	6	8
65 in več	7	9	1	4	8
<b>Starost moža</b>					
Do 29 let	27	40	31	21	15
30-34	57	63	63	48	33
35-39	72	79	84	99	65
40-44	74	73	79	69	76
45-49	71	88	78	73	59
50-54	52	48	60	66	54
55-59	14	19	17	37	23
60-64	14	7	10	12	16
65 in več	7	11	6	11	16
<b>Trajanje zakonske zveze</b>					
manj kot 1 leto	6	3	3	2	6
1 leto	13	11	10	11	6
2	10	16	22	8	9
3	14	20	18	8	11
4	10	18	19	24	14
5-9	80	79	81	65	54
10-14	62	87	66	88	63
15-19	68	70	73	79	59
20-24	66	70	68	68	62
25 in več	59	54	68	83	73

**3-14. SELITVENI PRIRAST MED MESTNO OBCINO LJUBLJANA IN OSTALIMI OBCINAMI V  
REPUBLIKI SLOVENIJI (brez tujine)**

Občine	Selitveni prirast				
	2000	2001	2002	2003	2004
Skupaj MOL	-1.930	-1.415	-1.620	-1.435	-1.345
Osrednjeslovenska regija	-1.743	-1.516	-1.717	-1.502	-1.479
Ljubljanske občine iz Osrednjeslov.regije	-676	-653	-738	-646	-557
Brezovica	-98	-136	-128	-107	-87
Dobrova-P.Gradec	-81	-44	-57	-62	-54
Dol pri Ljubljani	-67	-38	-42	-65	-84
Horjul	-3	1	2	-10	0
Ig	-65	-98	-73	-113	-47
Medvode	-70	-109	-142	-75	-96
Škofljica	-229	-165	-205	-144	-116
Velike Lašče	-33	-47	-54	-46	-31
Vodice	-30	-17	-39	-24	-42
Ostale občine Osrednjeslov. regije	-1.067	-863	-979	-856	-922
Borovnica	-17	-29	-5	-19	-12
Dobrepolje	-15	-20	-42	-21	-12
Domžale	-148	-72	-99	-171	-258
Grosuplje	-163	-79	-204	-165	-170
Ivančna Gorica	-93	-95	-93	-70	-61
Kamnik	-86	-73	-109	-61	-94
Komenda	-15	-7	-20	-9	-17
Litija	-86	-91	-47	-41	-95
Logatec	-71	-61	-83	-61	-48
Lukovica	-17	-17	-33	-5	-16
Mengeš	-56	-38	-31	-41	-23
Moravče	-24	-31	-16	-15	-12
Šmartno pri Litiji <sup>1)</sup>	-	-	-	-16	2
Trzin	-112	-63	-83	-54	-35
Vrhnika	-164	-187	-114	-107	-71
Ostale občine v R.Sloveniji	-187	101	97	67	134

<sup>1)</sup> Do leta 2003 je vključena v območje občine Litija

**3-15. SELITVENI PRIRAST PO STAROSTNIH SKUPINAH V MESTNI OBCINI LJUBLJANA**

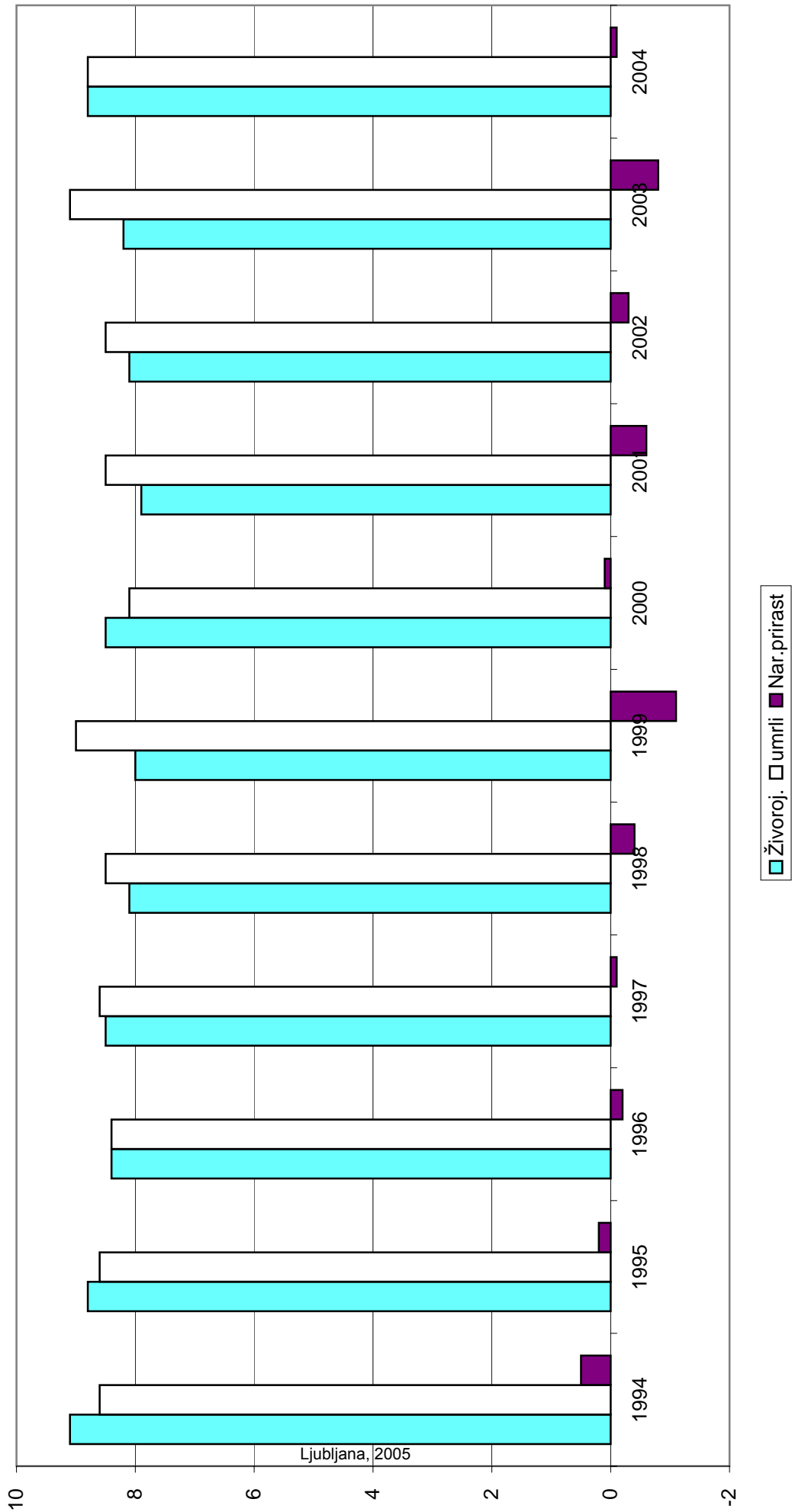
	Selitveni prirast				
	2000	2001	2002	2003	2004
Skupaj	-2.203	-1.438	-1.620	-1.435	-1.345
0-4	-124	-34	-95	-31	-53
5-9	-126	-93	-108	-81	-97
10-14	-120	-79	-113	-71	-101
15-19	-147	-123	-91	-82	-88
20-24	-210	-98	-115	-119	-101
25-29	-138	-45	-40	-46	2
30-34	-176	-65	-50	-100	-26
35-39	-203	-99	-134	-130	-123
40-44	-192	-133	-122	-124	-155
45-49	-213	-200	-172	-166	-138
50-54	-200	-180	-228	-197	-161
55-59	-124	-110	-131	-143	-114
60-64	-109	-79	-108	-68	-83
65-69	-51	-43	-50	-29	-41
70-74	-37	-29	-31	-14	-27
75-79	-26	-15	-26	-21	-25
80-84	-1	-3	-6	-12	-5
85 in več	-6	-10	0	-1	-9

**3-16. STEVILO DRZAVLJANOV IN SELITVENI PRIRAST DRZAVLJANOV PO NASELJIH  
MESTNE OBCINE LJUBLJANA, 2004**

	Državljeni	Selitveni prirast
Skupaj	263.991	-1.345
Besnica	221	8
Brezje pri Lipoglavu	77	3
Cešnjica	103	0
Crna vas	600	15
Dolgo brdo	58	0
Dvor	120	8
Gabrje pri Jančah	85	0
Janče	23	0
Javor	168	5
Lipe	59	0
Ljubljana	256.696	-1.448
Mali Lipoglav	190	2
Mali vrh pri Prežganju	57	1
Malo Trebeljevo	145	2
Medno	394	4
Pance	74	-2
Podgrad	215	-1
Podlipoglav	196	7
Podmolnik	428	-1
Prežganje	134	8
Rašica	153	-2
Ravno brdo	49	4
Repče	72	3
Sadinja vas	445	16
Selo pri Pancah	56	0
Spodnje Gameljne	590	-1
Srednje Gameljne	635	8
Stanežiče	710	-2
Sentpavel	68	0
Toško čelo	21	0
Tuji grm	56	4
Veliki Lipoglav	52	-1
Veliko Trebeljevo	89	9
Vnajnarje	122	0
Volavlje	159	6
Zagradišče	76	2
Zgornja Besnica	113	0
Zgornje Gameljne	482	-2



ŽIVOROJENI IN UMRLI TER NARAVNI PRIRAST NA 1000 PREBIVALCEV



**4. POSLOVNI SUBJEKTI****4-1. POSLOVNI SUBJEKTI PO STANDARDNI KLASIFIKACIJI DEJAVNOSTI V MESTNI OBČINI LJUBLJANA**

	2000	2001	2002	2003	2004
<b>Skupaj</b>	<b>28.762</b>	<b>29.802</b>	<b>28.967</b>	<b>29.755</b>	<b>30.810</b>
A. Kmetijstvo, lov, gozdarstvo	90	97	99	109	114
B. Ribištvo	9	9	8	9	9
C. Rudarstvo	17	19	16	15	16
D. Predelovalne dejavnosti	3.121	3.139	2.876	2.979	2.999
E. Oskrba z elektriko, plinom, vodo	11	16	19	21	23
F. Gradbeništvo	1.955	2.050	2.084	2.129	2.379
G. Trgovina, popravila mot. vozil in izd. široke porabe	7.189	7.269	6.189	6.292	6.371
H. Gostinstvo	1.056	1.112	1.064	1.106	1.148
I. Promet, skladiščenje, zveze	1.592	1.596	1.491	1.517	1.532
J. Finančno posredništvo	319	350	408	429	473
K. Nepremičnine, najem in poslovne storitve	6.361	6.700	6.800	7.065	7.618
L. Javna uprava, obramba, socialno zavarovanje	203	210	225	228	198
M. Izobraževanje	437	454	492	502	541
N. Zdravstvo, socialno varstvo	587	622	641	675	697
O. Druge javne, skupne in osebne storit. dejavnosti	5.811	6.155	6.551	6.675	6.688
Q. Eksteritorialne organizacije, združenja	4	4	4	4	4

**4-2. POSLOVNI SUBJEKTI PO STANDARDNI KLASIFIKACIJI DEJAVNOSTI V MESTNI OBČINI  
LJUBLJANA V LETU 2004**

Skupaj	Gospodarski subjekti - pravne osebe	Zavodi, organi in organiza- cije	Gospodarski subjekti - fizične osebe	
<b>Skupaj</b>	<b>30.810</b>	<b>16.384</b>	<b>5.031</b>	<b>9.395</b>
A. Kmetijstvo, lov, gozdarstvo	114	61	11	42
B. Ribištvo	9	4	5	-
C. Rudarstvo	16	12	-	4
D. Predelovalne dejavnosti	2.999	1.748	25	1.226
E. Oskrba z elektriko, plinom, vodo	23	20	-	3
F. Gradbeništvo	2.379	1.299	-	1.080
G. Trgovina, popravila mot. vozil in izd. široke porabe	6.371	5.094	2	1.275
H. Gostinstvo	1.148	669	10	469
I. Promet, skladiščenje, zveze	1.532	708	9	815
J. Finančno posredništvo	473	371	30	72
K. Nepremičnine, najem in poslovne storitve	7.618	5.447	313	1.858
L. Javna uprava, obramba, socialno zavarovanje	198	4	194	-
M. Izobraževanje	541	207	249	85
N. Zdravstvo, socialno varstvo	697	189	230	278
O. Druge javne, skupne in osebne storit. dejavnosti	6.688	551	3.949	2.188
Q. Eksteritorialne organizacije, združenja	4	-	4	-

**4-3. GOSPODARSKI SUBJEKTI- PRAVNE OSEBE TER ZAVODI, ORGANI IN ORGANIZACIJE PO OBLIKI  
LASTNINE V MESTNI OBČINI LJUBLJANA**

	2000	2001	2002	2003	2004
<b>Skupaj</b>	<b>20.436</b>	<b>21.254</b>	<b>23.810</b>	<b>20.680</b>	<b>25.510</b>
Zasebna	15.443	16.092	16.240	15.021	18.261
Zadružna	114	114	79	82	119
Mešana	279	272	592	702	1.564
Državna	281	306	616	553	843
Družbena	244	230	-	1	2
Nedoločena	4.075	4.240	6.283	4.321	4.721

**4-4. GOSPODARSKI SUBJEKTI - PRAVNE OSEBE TER ZAVODI, ORGANI IN ORGANIZACIJE PO OBLIKI  
LASTNINE IN PO STANDARDNI KLASIFIKACIJI DEJAVNOSTI V MESTNI OBČINI LJUBLJANA V LETU 2004**

		Kmetij- stvo, lov, gozdar- stvo	Ribiš- tvo	Rudar- stvo	Prede- lovalne dejav- nosti	Oskrba z elek- triko, plinom in vodo	Gradbe- ništvo	Trgovina; popravila motornih vozil in izdelkov široke porabe	Gos- tinstvo
	Skupaj	A	B	C	D	E	F	G	H
<b>Skupaj</b>	<b>25.510</b>	<b>81</b>	<b>11</b>	<b>16</b>	<b>1.998</b>	<b>24</b>	<b>1.367</b>	<b>7.397</b>	<b>1.020</b>
Družbena	2	-	-	-	-	-	-	1	-
Zasebna	18.261	55	4	10	1.711	10	1.277	6.424	885
Zadružna	119	9	-	-	15	-	7	16	-
Mešana	1.564	5	1	4	192	7	41	612	77
Državna	843	3	-	2	29	7	32	137	19
Nedoločena	4.721	9	6	-	51	-	10	207	39
		Promet, skladiš- čenje in zveze	Fi- nančno posre- dništvo	Nepremi- čnine, najem, poslovne storitve	Javna uprava, obramba, socialno zavaro- vanje	Izo- braže- vanje	Zdrav- stvo, socialno var- stvo	Druge javne, skupne in osebne storitvene dejavnosti	Eksteri- torialne organi- zacije, zdru- ženja
	I	J	K	L	M	N	O	Q	
<b>Skupaj</b>	<b>874</b>	<b>565</b>	<b>6.042</b>	<b>259</b>	<b>621</b>	<b>501</b>	<b>4.730</b>	<b>4</b>	
Družbena	-	-	-	-	-	-	1	-	
Zasebna	705	321	5.533	2	311	247	765	1	
Zadružna	7	7	56	-	-	1	1	-	
Mešana	51	196	252	2	11	7	106	-	
Državna	51	21	79	162	178	42	81	-	
Nedoločena	60	20	122	93	121	204	3.776	3	

**4-5. GOSPODARSKI SUBJEKTI - PRAVNE OSEBE PO PRAVNOORGANIZACIJSKIH OBLIKAH  
V MESTNI OBČINI LJUBLJANA**

	2000	2001	2002	2003	2004
<b>Skupaj</b>	<b>15.863</b>	<b>16.467</b>	<b>15.029</b>	<b>15.484</b>	<b>16.384</b>
Družba z neomejeno odgovornostjo d.n.o.	1.353	1.417	1.082	1.110	1.098
Komanditna družba k.d.	538	587	525	523	563
Družba z omejeno odgovornostjo d.o.o.	13.012	13.482	12.590	12.909	13.768
Delniška družba d.d.	415	415	400	485	486
Nameravana firma	-	-	1	-	-
Gospodarsko interesno združenje GIZ	53	67	66	64	65
Holding podjetje p.d.	8	8	1	-	1
Zadruga (z.o.o.)	92	92	47	57	86
Zadruga (z.b.o.)	14	14	17	17	18
Odvetniška družba o.p. (d.n.o.)	10	11	10	10	12
Podjetje za zaposl. invalidov	20	21	3	12	10
Glavna podružnica tujega posl. subjekta	168	176	177	178	178
Družbeno podjetje	50	48	9	12	11
Centralna banka	1	1	1	1	1
Banka d.d.	13	12	12	19	18
Hranilnica in druge finan. organizacije	21	18	13	12	11
Družba za upravljanje d.u. (d.d.)	9	5	2	2	2
Družba za upravljanje d.u. (d.o.o.)	12	14	13	15	12
Investicijska družba i.d. (d.d.)	26	27	21	19	11
Borza d.d.	2	2	1	1	1
Borzno posredniška družba	12	15	14	13	14
Agencija	3	4	4	4	3
Družba za vzajemno zavarovanje d.v.z.	1	1	1	1	1
Zavarovalnica d.d.	7	7	6	11	11
Javno podjetje	7	7	8	8	2
Javni gospodarski zavod	1	1	-	1	1
Stare pravnoorganizacij. oblike, ki še niso usklajene z novo zakonodajo	15	15	5	-	-

**4-6. GOSPODARSKI SUBJEKTI - PRAVNE OSEBE PO PODROČJIH STANDARDNE KLASIFIKACIJE  
DEJAVNOSTI V MESTNI OBČINI LJUBLJANA**

	2000	2001	2002	2003	2004
<b>Skupaj</b>	<b>15.874</b>	<b>16.467</b>	<b>15.029</b>	<b>15.484</b>	<b>16.384</b>
A. Kmetijstvo, lov, gozdarstvo	57	60	56	63	61
B. Ribištvo	4	4	3	4	4
C. Rudarstvo	9	11	11	11	12
D. Predelovalne dejavnosti	1.675	1.728	1.597	1.684	1.748
E. Oskrba z elektriko, plinom, vodo	11	16	17	19	20
F. Gradbeništvo	1.020	1.093	1.073	1.134	1.299
G. Trgovina, popravila mot. vozil in izd. široke porabe	6.000	6.072	4.960	5.008	5.094
H. Gostinstvo	576	633	593	624	669
I. Promet, skladiščenje, zveze	674	705	636	669	708
J. Finančno posredništvo	306	314	345	360	371
K. Nepremičnine, najem in poslovne storitve	4.657	4.907	4.861	5.005	5.447
L. Javna uprava, obramba, socialno zavarovanje	11	7	5	6	4
M. Izobraževanje	214	218	201	205	207
N. Zdravstvo, socialno varstvo	170	178	170	178	189
O. Druge javne, skupne in osebne storit. dejavnosti	490	521	501	514	551

**4-7. ZAVODI, ORGANI IN ORGANIZACIJE PO PRAVNOORGANIZACIJSKIH OBLIKAH V  
MESTNI OBČINI LJUBLJANA**

	2000	2001	2002	2003	2004
<b>Skupaj</b>	<b>4.574</b>	<b>4.788</b>	<b>5.144</b>	<b>5.197</b>	<b>5.031</b>
Sklad	24	24	23	23	28
Javni sklad	2	6	7	7	8
Javna agencija	-	-	-	2	4
Republika Slovenija	1	1	1	1	1
Predsednik republike	1	1	1	1	1
Predstavniški organ (DZ, DS )	2	2	3	3	3
Varuh človekovih pravic	1	1	1	1	1
Ustavno sodišče	1	1	1	1	1
Računsko sodišče	1	1	1	1	1
Vlada, vladna služba	25	24	25	25	19
Ministrstvo	14	14	14	14	14
Sodišče (vrhovno, višje, okrožna, okrajna)	6	6	6	6	6
Tožilstvo	3	3	3	2	2
Pravobranilstvo	2	2	2	2	2
Delovno sodišče, socialno sodišče	3	3	3	3	3
Upravni organ v sestavi	42	45	45	46	37
Upravna organizacija v sestavi	4	4	4	4	2
Upravna enota	1	1	1	1	1
Organi, organiz. širše lokalne skupnosti	1	1	2	2	2
Lokalne skupnosti	1	1	1	1	1
Krajevne skup., druge ožje lokalne skupnosti	-	-	17	17	17
Pooblaščenec za dostop do informacij javnega znač.	-	-	-	1	1
Javni gospodarski zavod	1	1	1	1	
Zavod	264	298	345	372	433
Javni zavod	206	214	227	223	236
Skupnost zavodov	22	10	7	7	7
Zbornica	30	30	31	30	29
Članica univerze	-	-	24	25	25
Ustanova	66	71	84	86	88
Agrarna skupnost	-	1	1	1	1
Druge skupnosti	4	4	4	-	
Politična stranka	23	22	21	22	23
Sindikati	734	755	788	718	714
Društvo, zveza društev	2.792	2.942	3.119	3.220	2.982
Društvo s statusom javnega interesa	-	-	1	1	1
Mednarodno društvo, zveza mednarodnih društev	-	-	2	1	1
Verska skup. in podobne verske organizacije	98	100	115	119	122
Druge oblike poslovnih subjektov	199	199	213	207	214



**4-8. ZAVODI, ORGANI IN ORGANIZACIJE PO STANDARDNI KLASIFIKACIJI DEJAVNOSTI  
V MESTNI OBČINI LJUBLJANA**

	2000	2001	2002	2003	2004
<b>Skupaj</b>	<b>4.562</b>	<b>4.788</b>	<b>5.144</b>	<b>5.197</b>	<b>5.031</b>
A. Kmetijstvo, lov, gozdarstvo	9	9	11	11	11
B. Ribišтво	5	5	5	5	5
C. Rudarstvo	-	-	-	-	-
D. Predelovalne dejavnosti	11	10	18	18	25
E. Oskrba z elektriko, plinom, vodo	-	-	-	-	-
F. Gradbeništvo	-	-	-	-	-
G. Trgovina, popravila mot. vozil in izd. široke porabe	7	1	1	1	2
H. Gostinstvo	9	9	9	9	10
I. Promet, skladiščenje, zveze	7	5	8	8	9
J. Finančno posredništvo	3	21	21	22	30
K. Nepremičnine, najem in poslovne storitve	244	262	287	296	313
L. Javna uprava, obramba, socialno zavarovanje	192	203	220	222	194
M. Izobraževanje	174	182	221	227	249
N. Zdravstvo, socialno varstvo	205	217	222	230	230
O. Druge javne, skupne in osebne storit. dejavnosti	3.692	3.860	4.117	4.144	3.949
Q. Eksteritorialne organizacije, združenja	4	4	4	4	4

**4-9. GOSPODARSKI SUBJEKTI - FIZIČNE OSEBE PO PODROČJIH STANDARDNE KLASIFIKACIJE  
DEJAVNOSTI V MESTNI OBČINI LJUBLJANA**

	2000	2001	2002	2003	2004
<b>Skupaj</b>	<b>8.326</b>	<b>8.547</b>	<b>8.794</b>	<b>9.074</b>	<b>9.395</b>
A. Kmetijstvo, lov, gozdarstvo	24	28	32	35	42
B. Ribištvo	-	-	-	-	-
C. Rudarstvo	8	8	5	4	4
D. Predelovalne dejavnosti	1.435	1.401	1.261	1.277	1.226
E. Oskrba z elektriko, plinom, vodo	-	-	2	2	3
F. Gradbeništvo	935	957	1.011	995	1.080
G. Trgovina, popravila mot. vozil in izd. široke porabe	1.182	1.196	1.228	1.283	1.275
H. Gostinstvo	471	470	462	473	469
I. Promet, skladiščenje, zveze	911	886	847	840	815
J. Finančno posredništvo	10	15	42	47	72
K. Nepremičnine, najem in poslovne storitve	1.460	1.531	1.652	1.764	1.858
L. Javna uprava, obramba, socialno zavarovanje	-	-	-	-	-
M. Izobraževanje	49	54	70	70	85
N. Zdravstvo, socialno varstvo	212	227	249	267	278
O. Druge javne, skupne in osebne storit. dejavnosti	1.629	1.774	1.933	2.017	2.188

**4-10. GOSPODARSKI SUBJEKTI - PRAVNE OSEBE PO PRAVNOORGANIZACIJSKIH OBLIKAH IN  
STANDARDNI KLASIFIKACIJI DEJAVNOSTI V MESTNI OBČINI LJUBLJANA, 2004**

		Kmetij- stvo, Ribiš- lov, tvo gozdar- stvo	Rudar- stvo	Prede- lovalne dejav- nosti	Oskrba z elek- triko, plinom in vodo	Gradbe- ništvo	Trgovina; popravila motornih vozil in izdelkov široke porabe	
	Skupaj	A	B	C	D	E	F	G
<b>Skupaj</b>	<b>16.384</b>	<b>61</b>	<b>4</b>	<b>12</b>	<b>1.748</b>	<b>22</b>	<b>1.297</b>	<b>5.094</b>
Družba z neomejeno odgovornostjo d.n.o.	1.098	3	-	1	105	-	152	313
Komanditna družba k.d.	563	2	-	-	37	-	76	151
Družba z omejeno odgovornostjo d.o.o.	13.768	45	4	10	1.452	19	1.007	4.442
Delniška družba d.d.	486	2	-	1	123	-	31	94
Gospodarsko interesno združenje GIZ	65	-	-	-	-	2	-	-
Holding podjetje p.d.	1	-	-	-	-	-	-	-
Zadruga (z.o.o.)	86	8	-	-	13	-	5	10
Zadruga (z.b.o.)	18	1	-	-	1	-	2	1
Odvetniška družba o.p. (d.n.o.)	12	-	-	-	-	-	-	-
Podjetje za zaposlovanje invalidov	10	-	-	-	6	-	-	3
Glavna podružnica tujega posl. subjekta	178	-	-	-	3	-	24	76
Družbeno podjetje	11	-	-	-	6	-	-	4
Centralna banka	1	-	-	-	-	-	-	-
Banka d.d.	18	-	-	-	-	-	-	-
Hranilnica in druge finan. organizacije	11	-	-	-	-	-	-	-
Družba za upravljanje d.u. (d.d.)	2	-	-	-	-	-	-	-
Družba za upravljanje d.u. (d.o.o.)	12	-	-	-	-	-	-	-
Investicijska družba i.d. (d.d.)	11	-	-	-	-	-	-	-
Borza d.d.	1	-	-	-	-	-	-	-
Borzno posredniška družba	14	-	-	-	-	-	-	-
Agencija	3	-	-	-	-	-	-	-
Družba za vzajemno zavarovanje d.v.z.	1	-	-	-	-	-	-	-
Zavarovalnica d.d.	11	-	-	-	-	-	-	-
Javno podjetje	2	-	-	-	1	1	-	-
Javni gospodarski zavod	1	-	-	-	1	-	-	-

**4-10. GOSPODARSKI SUBJEKTI - PRAVNE OSEBE PO PRAVNOORGANIZACIJSKIH OBLIKAH IN  
STANDARDNI KLASIFIKACIJI DEJAVNOSTI V MESTNI OBČINI LJUBLJANA, 2004 (nadaljevanje)**

	Gos- tinstvo	Promet, skladiš- čenje in zveze	Fi- nančno posre- dništvo	Nepremi- čnine, najem, poslovne storitve	Javna uprava, obramba, socialno zavar- ovanje	Izo- braže- vanje	Zdrav- stvo, socialno var- stvo	Druge javne, skupne in osebne storitvene dejavnosti
	H	I	J	K	L	M	N	O
<b>Skupaj</b>	<b>669</b>	<b>708</b>	<b>371</b>	<b>5.447</b>	<b>4</b>	<b>207</b>	<b>189</b>	<b>551</b>
Družba z neomejeno odgovornostjo d.n.o.	84	41	8	313	-	22	14	42
Komanditna družba k.d.	30	32	7	160	-	16	12	40
Družba z omejeno odgovornostjo d.o.o.	544	589	239	4.689	-	166	158	404
Delniška družba d.d.	11	26	29	154	1	2	3	9
Gospodarsko interesno združenje GIZ	-	-	1	11	-	-	-	51
Holding podjetje p.d.	-	-	-	1	-	-	-	-
Zadruga (z.o.o.)	-	5	-	45	-	-	-	-
Zadruga (z.b.o.)	-	1	-	10	-	-	1	1
Odvetniška družba o.p. (d.n.o.)	-	-	-	12	-	-	-	-
Podjetje za zaposlovanje invalidov	-	-	-	1	-	-	-	-
Glavna podružnica tujega posl. subjekta	-	13	5	51	-	1	1	4
Družbeno podjetje	-	1	-	-	-	-	-	-
Centralna banka	-	-	1	-	-	-	-	-
Banka d.d.	-	-	18	-	-	-	-	-
Hranilnica in druge finan. organizacije	-	-	11	-	-	-	-	-
Družba za upravljanje d.u. (d.d.)	-	-	2	-	-	-	-	-
Družba za upravljanje d.u. (d.o.o.)	-	-	12	-	-	-	-	-
Investicijska družba i.d. (d.d.)	-	-	11	-	-	-	-	-
Borza d.d.	-	-	1	-	-	-	-	-
Borzno posredniška družba	-	-	14	-	-	-	-	-
Agencija	-	-	-	-	3	-	-	-
Družba za vzajemno zavarovanje d.v.z.	-	-	1	-	-	-	-	-
Zavarovalnica d.d.	-	-	11	-	-	-	-	-
Javno podjetje	-	-	-	-	-	-	-	-
Javni gospodarski zavod	-	-	-	-	-	-	-	-

**4-11. ZAVODI, ORGANI IN ORGANIZACIJE PO PRAVNOORGANIZACIJSKIH OBLIKAH IN  
STANDARDNI KLASIFIKACIJI DEJAVNOSTI V MESTNI OBČINI LJUBLJANA, 2004**

	Kmetij- stvo, Ribiš- lov, tvo gozdar- stvo	Rudar- stvo	Prede- lovalne dejav- nosti	Oskrba z elek- triko, plinom in vodo	Gradbe- ništvo	Trgovina; popravila motornih vozil in izdelkov široke porabe	Gos- tinstvo		
	A	B	C	D	E	F	G	H	
Skupaj	5.031	11	5	0	25	0	0	2	10
Skupaj	5.031	11	5	0	25	0	0	2	10
Sklad	28	-	-	-	-	-	-	-	-
Javni sklad	8	-	-	-	-	-	-	-	-
Javna agencija	4	-	-	-	-	-	-	-	-
Republika Slovenija	1	-	-	-	-	-	-	-	-
Predsednik republike	1	-	-	-	-	-	-	-	-
Predstavnikiški organ (DZ, DS )	3	-	-	-	-	-	-	-	-
Varuh človekovih pravic	1	-	-	-	-	-	-	-	-
Ustavno sodišče	1	-	-	-	-	-	-	-	-
Računsko sodišče	1	-	-	-	-	-	-	-	-
Vlada, vladna služba	19	-	-	-	-	-	-	-	-
Ministrstvo	14	-	-	-	-	-	-	-	-
Sodišče (vrhovno, višje, okrožna, okrajna)	6	-	-	-	-	-	-	-	-
Tožilstvo	2	-	-	-	-	-	-	-	-
Pravobranilstvo	2	-	-	-	-	-	-	-	-
Delovno sodišče, socialno sodišče	3	-	-	-	-	-	-	-	-
Upravni organ v sestavi	37	-	-	-	-	-	-	-	-
Upravna organizacija v sestavi	2	-	-	-	-	-	-	-	-
Upravna enota	1	-	-	-	-	-	-	-	-
Organ, organiz. širše lokalne skup.	2	-	-	-	-	-	-	-	-
Lokalne skupnosti	1	-	-	-	-	-	-	-	-
Krajevna skupnost, druge ožje lokalne skupnosti	17	-	-	-	-	-	-	-	-
Pooblaščenec za dostop do inf. javnega značaja	1	-	-	-	-	-	-	-	-
Zavod	433	1	-	-	24	-	-	-	3
Javni zavod	236	1	-	-	-	-	-	1	7
Skupnost zavodov	7	-	-	-	-	-	-	-	-
Zbornica	29	-	-	-	-	-	-	-	-
Članica univerze	25	-	-	-	-	-	-	-	-
Ustanova	88	-	-	-	-	-	-	-	-
Agrarna skupnost	1	1	-	-	-	-	-	-	-
Politična stranka	23	-	-	-	-	-	-	-	-
Sindikati	714	-	-	-	-	-	-	-	-
Društvo, zveza društev	2.982	8	5	-	1	-	-	-	-
Društvo s statusom javnega interesa	1	-	-	-	-	-	-	-	-
Mednarodno društvo, zveza mednarodnih društev	1	-	-	-	-	-	-	-	-
Verska skup. in podobne ver. organiz.	122	-	-	-	-	-	-	-	-
Druge oblike poslovnih subjektov	214	-	-	-	-	-	-	1	-

**4-11. ZAVODI, ORGANI IN ORGANIZACIJE PO PRAVNOORGANIZACIJSKIH OBLIKAH IN STANDARDNI  
 KLASIFIKACIJI DEJAVNOSTI V MESTNI OBČINI LJUBLJANA, 2004 (nadaljevanje)**

	Promet, skladiš- čenje in zveze	Fi- nančno posre- dništvo	Nepremi- čnine, najem, poslovne storitve	Javna uprava, obramba, socialno zavar- ovanje	Izo- braže- vanje	Zdrav- stvo, socialno var- stvo	Druge javne, skupne in osebne storitvene dejavnosti	Eksteri- torialne organi- zacije, zdru- ženja
	I	J	K	L	M	N	O	Q
<b>Skupaj</b>	<b>9</b>	<b>30</b>	<b>313</b>	<b>194</b>	<b>249</b>	<b>230</b>	<b>3.949</b>	<b>4</b>
Sklad	-	23	-	3	-	-	2	-
Javni sklad	-	2	-	5	-	-	1	-
Javna agencija	-	-	1	3	-	-	-	-
Republika Slovenija	-	-	-	1	-	-	-	-
Predsednik republike	-	-	-	1	-	-	-	-
Predstavniški organ (DZ, DS )	-	-	-	3	-	-	-	-
Varuh človekovih pravic	-	-	-	1	-	-	-	-
Ustavno sodišče	-	-	-	1	-	-	-	-
Računsko sodišče	-	-	-	1	-	-	-	-
Vlada, vladna služba	-	-	-	19	-	-	-	-
Ministrstvo	-	-	-	14	-	-	-	-
Sodišče (vrhov., višje, okrožna, okrajna)	-	-	-	6	-	-	-	-
Tožilstvo	-	-	-	2	-	-	-	-
Pravobranilstvo	-	-	-	2	-	-	-	-
Delovno sodišče, socialno sodišče	-	-	-	3	-	-	-	-
Upravni organ v sestavi	-	-	-	36	-	-	1	-
Upravna organizacija v sestavi	-	-	-	2	-	-	-	-
Upravna enota	-	-	-	1	-	-	-	-
Organ, organiz. širše lokalne skup.	-	-	-	2	-	-	-	-
Lokalne skupnosti	-	-	-	1	-	-	-	-
Krajevna skupnost, druge ožje lokalne skupnosti	-	-	-	17	-	-	-	-
Pooblaščenec za dostop do inf. javnega značaja	-	-	-	1	-	-	-	-
Zavod	6	-	152	3	95	39	110	-
Javni zavod	3	2	24	14	116	29	39	-
Skupnost zavodov	-	-	-	-	-	-	7	-
Zbornica	-	-	-	-	-	-	29	-
Članica univerze	-	-	-	-	25	-	-	-
Ustanova	-	-	-	-	2	10	76	-
Agrarna skupnost	-	-	-	-	-	-	-	-
Politična stranka	-	-	-	-	-	-	23	-
Sindikati	-	-	-	-	-	-	714	-
Društvo, zveza društev	-	-	-	45	10	125	2.788	-
Društvo s statusom javnega interesa	-	-	-	-	-	1	-	-
Mednarodno društvo, zveza mednarodnih društev	-	-	-	-	-	-	1	-
Verska skup. in podobne ver. organ.	-	-	-	-	-	1	121	-
Druge oblike poslovnih subjektov	-	3	136	7	1	25	37	4

**4-12. GOSPODARSKI SUBJEKTI - FIZIČNE OSEBE PO PRAVNOORGANIZACIJSKIH OBLIKAH IN STANDARDNI  
KLASIFIKACIJI DEJAVNOSTI V MESTNI OBČINI LJUBLJANA, 2004**

	Skupaj	Kmetij-	Ribiš-	Rudar-	Prede-	Oskrba	Gradbe-	Trgovina;	Gos-
		stvo, lov, gozdar- stvo	tvo	stvo	lovalne dejav- nosti	z elek- triko, plinom in vodo		ništvo	
	A	B	C	D	E	F	G	H	
<b>Skupaj</b>	<b>9.395</b>	<b>42</b>	<b>-</b>	<b>4</b>	<b>1.226</b>	<b>3</b>	<b>1.080</b>	<b>1.275</b>	<b>469</b>
Samostojni podjetnik posameznik s.p.	7.025	42	-	4	1.226	3	1.080	1.258	467
Registriran sobodajalec	2	-	-	-	-	-	-	-	2
Poklicni športnik ali športni delavec	196	-	-	-	-	-	-	-	-
Samostojni novinar	93	-	-	-	-	-	-	-	-
Izvršitelj	3	-	-	-	-	-	-	-	-
Zasebni športni delavec	151	-	-	-	-	-	-	-	-
Imenovan notar	11	-	-	-	-	-	-	-	-
Evidentiran odvetnik	384	-	-	-	-	-	-	-	-
Reg. zdravnik, zobozdravnik, zas. zdr. del.	237	-	-	-	-	-	-	-	-
Registriran lekarnar	16	-	-	-	-	-	-	16	-
Reg. samostojni ustvarjalec na pod. kulture	1.210	-	-	-	-	-	-	-	-
Registriran zasebni izvajalec-raziskovalec	40	-	-	-	-	-	-	-	-
Evidentiran detektiv	24	-	-	-	-	-	-	-	-
Druga fizična oseba	2	-	-	-	-	-	-	-	-
Zavezanci, ki opravljajo oseb. dopol. delo	1	-	-	-	-	-	-	1	-
		Promet,	Fi-	Nepremi-	Javna		Zdrav-	Druge	Eksteri-
		skladiš-	nančno	čnine,	uprava,	Izo-	stvo,	javne,	torialne
		čenje in	posre-	najem,	obramba,	braže-	socialno	skupne in	organi-
		zveze	dništvo	poslovne	socialno	vanje	var-	osebne	zdru-
				storitve	zavar-		stvo	storitvene	ženja
					ovanje			dejavnosti	
	I	J	K	L	M	N	O	Q	
<b>Skupaj</b>	<b>815</b>	<b>72</b>	<b>1.858</b>	<b>-</b>	<b>85</b>	<b>278</b>	<b>2.188</b>	<b>-</b>	
Samostojni podjetnik posameznik	815	72	1.386	-	83	41	548	-	
Registriran sobodajalec	-	-	-	-	-	-	-	-	
Poklicni športnik ali športni delavec	-	-	-	-	-	-	196	-	
Samostojni novinar	-	-	-	-	-	-	93	-	
Izvršitelj	-	-	3	-	-	-	-	-	
Zasebni športni delavec	-	-	-	-	-	-	151	-	
Imenovan notar	-	-	11	-	-	-	-	-	
Evidentiran odvetnik	-	-	384	-	-	-	-	-	
Reg. zdravnik, zobozdravnik, zas. zdr. del.	-	-	-	-	-	237	-	-	
Registriran lekarnar	-	-	-	-	-	-	-	-	

Statistični letopis Ljubljane

Reg. samstojni ustvarjalec na pod. kulture	-	-	10	-	-	-	1.200	-
Registriran zasebni izvajalec-raziskovalec	-	-	40	-	-	-	-	-
Evidentiran detektiv	-	-	24	-	-	-	-	-
Druga fizična oseba	-	-	-	-	2	-	-	-
Zavezanci, ki opravljajo oseb. dopol. delo	-	-	-	-	-	-	-	-



## 5. ZAPOSLENOST

## 5-1. ZAPOSLENI, povprečje - teritorialni princip

	Skupaj	Zaposleni v družbah, podjetjih in organizacijah	Zaposlene osebe pri samozaposlenih osebah	Ženske
1988	195.207	188.194	7.013	92.819
1989	191.997	185.108	6.889	91.642
1990	184.301	177.367	6.934	88.127
1991	167.671	160.800	6.871	80.829
1992	153.339	147.060	6.279	75.292
1993	149.340	141.764	7.576	73.483
1994	145.104	138.342	6.762	69.081
UEL 1995	146.028	138.829	7.199	69.235
MOL 1995	139.617	133.566	6.051	66.579
MOL 1996	141.065	134.268	6.797	66.854
MOL 1997	141.874	134.530	7.344	66.963
MOL 1998	146.854	139.631	7.223	-
MOL 1999	151.147	143.766	7.381	-
MOL 2000	153.007	145.520	7.487	-
MOL 2001	157.084	149.841	7.243	-
MOL 2002	161.439	154.598	6.841	-
MOL 2003	165.153	158.506	6.647	-
MOL 2004	170.007	163.600	6.407	-

**5-2. ZAPOSLENI V DRUŽBAH, PODJETJIH IN ORGANIZACIJAH PO STANDARDNI KLASIFIKACIJI DEJAVNOSTI V MESTNI OBČINI LJUBLJANA, letno povprečje**

	2000	2001	2002	2003	2004
<b>Skupaj</b>	<b>145.520</b>	<b>149.841</b>	<b>154.598</b>	<b>158.506</b>	<b>163.600</b>
A. Kmetijstvo, lov, gozdarstvo	620	593	516	525	547
B. Ribištvo	18	z	z	z	z
C. Rudarstvo	145	127	122	83	26
D. Predelovalne dejavnosti	23.043	22.388	22.268	21.812	21.230
E. Oskrba z elektriko, plinom, vodo	2.033	2.385	2.368	2.329	2.340
F. Gradbeništvo	9.260	9.201	9.293	9.393	9.624
G. Trgovina, popravila motornih vozil in izdelkov široke porabe	24.537	25.064	25.968	26.461	27.231
H. Gostinstvo	2.547	2.635	2.920	2.912	3.075
I. Promet, skladiščenje, zveze	10.269	10.756	11.288	11.235	11.181
J. Finančno posredništvo	7.556	7.920	8.411	8.558	8.786
K. Nepremičnine, najem in poslovne storitve	16.382	17.891	20.139	21.323	22.185
L. Javna uprava, obramba, socialno zavarovanje	17.033	17.952	18.937	21.041	23.979
M. Izobraževanje	12.971	13.279	13.616	13.727	13.953
N. Zdravstvo, socialno varstvo	12.826	13.278	12.288	12.564	12.920
O. Druge javne, skupne in osebne storitve	6.280	6.359	6.492	6.529	6.512

**5-3. ZAPOSLENI V DRUŽBAH, PODJETJIH IN ORGANIZACIJAH PO  
STOPNJI STROKOVNE IZOBRAZBE V MESTNI OBČINI LJUBLJANA, stanje 31.12.**

	2000	2001	2002	2003	2004
<b>Skupaj</b>	<b>159.574</b>	<b>161.263</b>	<b>163.118</b>	<b>164.229</b>	<b>167.328</b>
Visoka	33.315	35.609	38.304	41.164	44.302
Doktorji	2.042	2.208	2.570	2.713	2.938
Magistri	2.846	3.050	3.251	3.486	3.825
Ostali	28.427	30.351	32.483	34.965	37.539
Višja	14.271	13.804	13.373	12.937	12.589
Srednja	49.853	51.031	51.829	52.196	53.392
Nižja	1.534	1.331	1.123	908	825
Visokokvalificirani	1.131	1.045	924	845	768
Kvalificirani	33.140	32.602	32.787	32.624	32.617
Polkvalificirani	2.699	2.452	2.327	2.110	1.994
Nekvalificirani	23.129	22.915	22.070	21.211	20.650
Neznano	502	474	381	234	191

**5-4. ZAPOSLENI V DRUŽBAH, PODJETJIH IN ORGANIZACIJAH PO  
STOPNJI ŠOLSKE IZOBRAZBE V MESTNI OBČINI LJUBLJANA, stanje 31.12**

	2000	2001	2002	2003	2004
<b>Skupaj</b>	<b>159.574</b>	<b>161.263</b>	<b>163.118</b>	<b>164.229</b>	<b>167.328</b>
Brez šole, 1. - 3. razreda osnovne šole	205	193	167	134	128
4.-7. razred osnovne šole	5.252	4.886	4.414	3.956	3.679
Osnovna šola	23.269	22.914	22.082	21.102	20.513
Šola za KV	20.377	19.423	18.462	17.555	16.928
Srednja šola	24.237	23.654	22.892	21.765	20.988
Šola za VKV	808	739	645	584	515
I. stopnja sred. usmer. izobraž.	15	18	17	23	29
II. stopnja sred. usmer. izobraž.	154	121	111	112	135
III. stopnja sred. usmer. izobraž.	414	393	388	342	318
IV. stopnja sred. usmer. izobraž.	12.306	12.745	13.911	14.790	15.433
V. stopnja sred. usmer. izobraž.	24.530	26.347	28.018	29.571	31.621
Višja šola	14.272	13.834	13.394	12.940	12.588
Visoka šola	33.233	35.522	38.236	41.121	44.262
Neznano	502	474	381	234	191

**5-5. ZAPOSLENI V DRUŽBAH, PODJETJIH IN ORGANIZACIJAH PO STANDARDNI KLASIFIKACIJI DEJAVNOSTI IN STOPNJI STROKOVNE IZOBRAZBE  
V MESTNI OBČINI LJUBLJANA, stanje 31.12.2004**

	Stopnja strokovne izobrazbe											NKV	neznano
	Visoka	Višja			Srednja	Nižja	VKV	KV	PKV	NKV	neznano		
	Doktorji	Magistri	Ostali	Visoka	Višja	Srednja	Nižja	VKV	KV	PKV	NKV	neznano	
<b>S k u p a j</b>	<b>167.328</b>	<b>2.938</b>	<b>3.825</b>	<b>37.539</b>	<b>12.589</b>	<b>53.392</b>	<b>825</b>	<b>768</b>	<b>32.617</b>	<b>1.994</b>	<b>20.650</b>	<b>191</b>	
A. Kmetijstvo, lov, gozdarstvo	490	11	8	62	30	111	-	1	135	25	107	-	
B. Ribišтво	11	-	-	-	-	9	-	-	2	-	-	-	
C. Rudarstvo	41	-	-	1	3	16	-	-	8	-	13	-	
D. Predelovalne dejavnosti	21.524	65	241	2.909	1.125	5.828	91	96	5.870	836	4.459	4	
E. Oskrba z elektriko, plinom, vodo	1.895	3	24	454	185	548	16	27	498	19	121	-	
F. Gradbeništvo	11.706	2	15	495	396	2.110	25	124	3.475	190	4.869	5	
G. Trgovina, popravila motornih vozil in izdelkov široke porabe	27.777	31	208	3.489	1.702	10.201	137	273	9.175	124	2.422	15	
H. Gostinstvo	3.635	-	4	222	134	883	16	10	1.325	52	985	4	
I. Promet, skladiščenje, zveze	11.643	6	123	1.459	875	4.516	82	83	3.359	160	959	21	
J. Finančno posredništvo	9.180	26	228	2.823	943	4.413	29	24	494	51	140	9	
K. Nepremičnine, najem in poslov. storitve	23.752	626	678	6.688	1.675	7.659	91	43	3.025	154	3.110	3	
L. Javna uprava, obramba, soc. zavarovanje	21.430	197	787	8.790	1.799	7.029	156	34	2.085	24	449	80	
M. Izobraževanje	13.876	1.753	713	5.182	1.717	2.720	30	16	818	37	884	6	
N. Zdravstvo, socialno varstvo	13.204	164	641	2.916	1.505	4.994	27	28	1.068	263	1.566	32	
O. Druge javne, skupne in osebne storitve	7.164	54	155	2.049	500	2.355	125	9	1.280	59	566	12	

Statistični letopis Ljubljane

5-6. ZAPOSLENI V DRUŽBAH, PODJETJIH IN ORGANIZACIJAH PO STANDARDNI KLASIFIKACIJI DEJAVNOSTI IN STOPNJI ŠOLSKE IZOBRAZBE  
V MESTNI OBČINI LJUBLJANA, stanje 31.12.2004

	Stopnja šolske izobrazbe													
	Brez šole			Šola za KV			Srednja šola za VKV			Šola I. stop. II. stop. III. stop. IV. stop. V. stop.			Višja	Neznano
	1-3. r. OŠ	4-7 r. OŠ	OŠ	OŠ za KV	Srednja šola za KV	Šola I. stop. II. stop. III. stop. IV. stop. V. stop.	SUI	SUI	SUI	SUI	SUI	SUI		
<b>S k u p a j</b>	<b>167.328</b>	<b>3.679</b>	<b>20.513</b>	<b>16.928</b>	<b>20.988</b>	<b>515</b>	<b>29</b>	<b>135</b>	<b>318</b>	<b>15.433</b>	<b>31.621</b>	<b>12.588</b>	<b>44.262</b>	<b>191</b>
A. Kmetijstvo, lov, gozdarstvo	490	1	45	86	74	51	-	1	1	4	57	59	30	81
B. Ribištvo	11	-	-	-	2	7	-	-	-	-	-	2	-	-
C. Rudarstvo	41	-	4	9	5	8	-	-	-	-	3	8	3	1
D. Predelovalne dejavnosti	21.524	39	1.077	4.548	3.561	2.701	62	3	31	72	2.097	2.993	1.126	3.210
E. Oskrba z elektriko, plinom, vodo	1.895	4	40	118	326	272	25	-	4	5	166	270	185	480
F. Gradbeništvo	11.706	19	802	4.519	1.909	1.051	72	4	12	24	1.382	1.002	395	510
G. Trgovina, popravila motornih vozil in izdelkov široke porabe	27.777	14	312	2.423	3.982	3.448	221	5	16	43	5.308	6.565	1.702	3.723
H. Gostinstvo	3.635	5	89	985	507	258	10	2	4	7	795	609	135	225
I. Promet, skladiščenje, zveze	11.643	3	177	1.096	1.883	1.746	16	1	9	32	1.489	2.711	872	1.587
J. Finančno posredništvo	9.180	-	10	213	350	1.896	19	-	1	12	161	2.495	940	3.074
K. Nepremičnine, najem in poslov. storitve	23.752	15	511	2.903	1.597	2.917	35	4	10	44	1.382	4.672	1.673	7.986
L. Javna uprava, obramba, soc. zavarovanje	21.430	2	64	573	770	2.054	20	1	5	19	1.422	4.848	1.803	9.769
M. Izobraževanje	13.876	13	197	762	599	1.340	9	-	1	12	225	1.351	1.717	7.644
N. Zdravstvo, socialno varstvo	13.204	1	216	1.641	614	2.077	19	8	38	37	431	2.867	1.505	3.718
O. Druge javne, skupne in osebne storitve	7.164	12	135	637	749	1.162	7	-	3	7	515	1.169	502	2.254

<sup>1)</sup> SUI - srednje usmerjeno izobraževanje

**5-7. SAMOZAPOSELENE IN PRI NJIH ZAPOSLENE OSEBE PO  
STOPNJI STROKOVNE IZOBRAZBE V MESTNI OBČINI LJUBLJANA, stanje 31.12.**

	2000	2001	2002	2003	2004
<b>Skupaj</b>	<b>15.292</b>	<b>14.939</b>	<b>14.641</b>	<b>14.237</b>	<b>14.151</b>
Visoka	2.223	2.298	2.354	2.489	2.611
Doktorji	11	11	13	15	18
Magistri	56	65	86	99	122
Ostali	2.156	2.222	2.255	2.375	2.471
Višja	439	435	427	425	438
Srednja	3.055	3.042	3.035	3.030	3.136
Nižja	98	89	46	40	32
Visokokvalificirani	43	42	38	30	30
Kvalificirani	5.553	5.311	5.168	5.004	4.867
Polkvalificirani	103	89	118	95	82
Nekvalificirani	3.366	3.287	3.166	2.926	2.800
Neznano	412	346	289	198	155

**5-8. SAMOZAPOSELE IN PRI NJIH ZAPOSLENE OSEBE PO  
STOPNJI ŠOLSKE IZOBRAZBE V MESTNI OBČINI LJUBLJANA, stanje 31.12.**

	2000	2001	2002	2003	2004
<b>Skupaj</b>	<b>15.292</b>	<b>14.939</b>	<b>14.641</b>	<b>14.237</b>	<b>14.151</b>
Brez šole, 1.-3. razred osnovne šole	3	2	2	2	-
4.-7. razred osnovne šole	281	259	223	197	170
Osnovna šola	3.344	3.209	3.111	2.868	2.752
Šola za KV	3.042	2.875	2.700	2.538	2.435
Srednja šola	1.670	1.619	1.560	1.467	1.469
Šola za VKV	41	39	36	28	29
I. stopnja sred. usmer. izobraž.	1	1	1	-	-
II. stopnja sred. usmer. izobraž.	4	4	4	4	4
III. stopnja sred. usmer. izobraž.	81	76	78	81	72
IV. stopnja sred. usmer. izobraž.	2.366	2.354	2.383	2.379	2.352
V. stopnja sred. usmer. izobraž.	1.385	1.422	1.473	1.561	1.664
Višja šola	439	435	427	425	440
Visoka šola	2.223	2.298	2.354	2.489	2.609
Neznano	412	346	289	198	155





5-10. SAMOZAPOSELENE IN PRINJIH ZAPOSLENE OSEBE PO STANDARDNI KLASIFIKACIJI DEJAVNOSTI IN STOPNJI ŠOLSKE IZOBRAZBE  
V MESTNI OBČINI LJUBLJANA, stanje 31.12.2004

Statistični letopis Ljubljane

	Stopnja šolske izobrazbe														
	Brez šole		OŠ		Šola za KV		Srednja Šola		Šola za VKV		Šola za V. stop.		Visoka	Neznano	
	1-3.r. OŠ	4-7 r. OŠ	OŠ	OŠ	Šola za KV	Šola za KV	Srednja Šola	Srednja Šola	Šola za VKV	Šola za VKV	Šola za V. stop.	Šola za V. stop.			
<b>S k u p a j</b>	<b>14.151</b>	<b>-</b>	<b>170</b>	<b>2.752</b>	<b>2.435</b>	<b>1.469</b>	<b>29</b>	<b>-</b>	<b>4</b>	<b>72</b>	<b>2.352</b>	<b>1.664</b>	<b>440</b>	<b>2.609</b>	<b>155</b>
A. Kmetijstvo, lov, gozdarstvo	47	-	-	11	5	7	-	-	-	-	11	5	2	4	2
B. Ribištvo	-	-	-	-	-	-	-	-	-	-	-	-	-	-	-
C. Rudarstvo	14	-	2	4	3	-	-	-	-	-	1	2	1	1	-
D. Predelovalne dejavnosti	2.335	-	48	508	562	265	5	-	1	23	436	270	77	93	47
E. Oskrba z elektriko, plinom, vodo	2	-	-	-	-	-	-	-	-	-	-	-	-	2	-
F. Gradbeništvo	2.247	-	43	860	538	130	9	-	-	19	449	146	22	8	23
G. Trgovina, popravila motornih vozil in izdelkov široke porabe	1.741	-	16	224	386	238	12	-	1	6	412	274	58	99	15
H. Gostinstvo	1.226	-	21	407	202	101	1	-	-	10	284	167	21	9	3
I. Promet, skladiščenje, zveze	1.085	-	18	265	392	73	-	-	-	10	207	87	8	13	12
J. Finančno posredništvo	40	-	-	3	3	8	-	-	-	-	4	8	6	8	-
K. Nepremičnine, najem in poslov. storitve	1.962	-	18	200	120	245	2	-	-	1	78	269	124	888	17
L. Javna uprava, obramba, soc. zavarovanje	-	-	-	-	-	-	-	-	-	-	-	-	-	-	-
M. Izobraževanje	92	-	-	4	15	12	-	-	-	1	3	14	18	25	-
N. Zdravstvo, socialno varstvo	425	-	-	13	7	87	-	-	-	-	4	98	34	181	1
O. Druge javne, skupne in osebne storitve	2.879	-	1	238	195	290	-	-	2	2	457	315	69	1.275	35
P. Zaseb. gospodinj. z zaposl. osebjem	56	-	3	15	7	13	-	-	-	-	6	9	-	3	-

<sup>1)</sup> SUJ - srednje usmerjeno izobraževanje

**5-11. REGISTRIRANE BREZPOSELNE OSEBE PO STOPNJI STROKOVNE IZOBRAZBE V MESTNI OBČINI LJUBLJANA, letno povprečje**

	2000	2001	2002	2003	2004
<b>Brezposelni - vsi</b>	<b>11.905</b>	<b>10.813</b>	<b>10.442</b>	<b>10.589</b>	<b>10.670</b>
od tega ženske	5.842	5.359	5.079	5.322	5.403
I. stopnja	4.611	4.249	4.050	3.682	3.706
II. stopnja	525	494	475	435	367
III. stopnja	127	104	88	71	66
IV. stopnja	2.582	2.263	2.192	2.221	2.143
V. stopnja	2.806	2.558	2.485	2.841	2.913
VI. stopnja	541	421	374	394	388
VII. in VIII. stopnja	713	724	778	945	1.087

I.-IV. stopnja - nepriučeni, priučeni in poklicna šola

V. stopnja - štiriletna srednja šola

VI. stopnja - višja šola

VII. stopnja - visoka šola

VIII. stopnja - magisterij

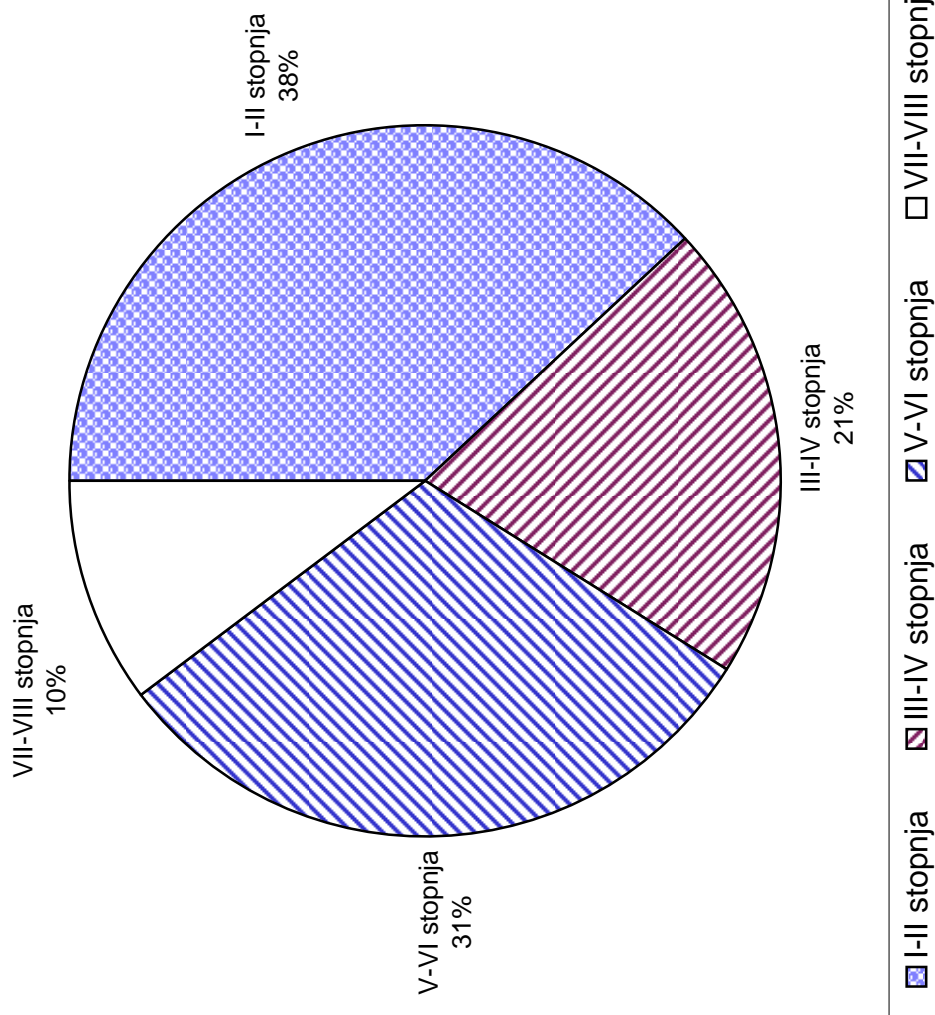
**5-12. POTREBE PO DELAVCIH IN KRITJE LE-TEH PO STOPNJI STROKOVNE IZOBRAZBE  
V UPRAVNI ENOTI LJUBLJANA**

		2000	2001	2002	2003	2004
<b>S k u p a j</b>	<b>potrebe</b>	<b>38.129</b>	<b>35.822</b>	<b>33.546</b>	<b>34.266</b>	<b>43.745</b>
	<b>kritje</b>	<b>28.172</b>	<b>25.162</b>	<b>25.395</b>	<b>26.677</b>	<b>28.893</b>
I.stopnja	potrebe	7.739	7.401	5.871	6.666	8.158
	kritje	7.123	6.325	5.372	6.170	6.142
II.stopnja	potrebe	2.292	2.250	1.766	1.731	2.318
	kritje	987	809	802	798	821
III.stopnja	potrebe	531	284	322	207	381
	kritje	172	119	121	122	120
IV.stopnja	potrebe	9.628	8.562	8.531	8.222	10.853
	kritje	6.408	5.758	5.949	5.756	6.162
V.stopnja	potrebe	8.599	8.206	8.009	8.124	10.274
	kritje	7.180	6.524	6.974	7.074	7.882
VI.stopnja	potrebe	2.180	1.832	1.646	1.751	2.030
	kritje	1.496	1.092	1.002	957	1.104
VII.in VIII.stopnja	potrebe	7.160	7.287	7.401	7.565	9.731
	kritje	4.806	4.535	5.175	5.800	6.662

**5-13. ŠTEVILO PRIPRAVNIKOV PO STANDARDNI KLASIFIKACIJI DEJAVNOSTI IN STOPNJI ŠOLSKE IZOBRAZBE V MESTNI OBČINI LJUBLJANA, stanje 31.12.2004**

	Skupaj	Srednja šolska izobrazba	Višja šolska izobrazba	Visoka šolska izobrazba
<b>S k u p a j</b>	<b>1.153</b>	<b>248</b>	<b>25</b>	<b>880</b>
A. Kmetijstvo, lov, gozdarstvo	1	-	-	1
B. Ribištvo	-	-	-	-
C. Rudarstvo	-	-	-	-
D. Predelovalne dejavnosti	69	8	1	60
E. Oskrba z elektriko, plinom, vodo	21	4	-	17
F. Gradbeništvo	16	9	-	7
G. Trgovina, popravila motornih vozil in izdelkov široke porabe	49	23	3	23
H. Gostinstvo	8	4	-	4
I. Promet, skladiščenje, zveze	43	12	5	26
J. Finančno posredništvo	105	20	2	83
K. Nepremičnine, najem in poslov. storitve	137	12	3	122
L. Javna uprava, obramba, soc. zavarovanje	396	81	6	309
M. Izobraževanje	37	5	-	32
N. Zdravstvo, socialno varstvo	250	67	5	178
O. Druge javne, skupne in osebne storitve	21	3	-	18

**STRUKTURA NEZAPOSLENIH PO STOPNJI STROKOVNE IZOBRAZBE  
V MOL V LETU 2004**



**6. GOSPODARSKE DRUŽBE****6-1. NEKATERI POMEMBNEJŠI PODATKI O POSLOVANJU GOSPODARSKIH DRUŽB NA OBMOČJU MESTNE OBČINE LJUBLJANA**

Leto	Število družb	Število zaposlenih	Dodana vrednost v tisoč SIT	Čisti dobiček v tisoč SIT	Čista izguba v tisoč SIT
1997	11.376	118.806	474.860.983	70.727.846	65.702.975
1998	11.732	117.438	525.412.884	85.107.521	62.779.732
1999	11.877	117.451	584.407.224	96.217.252	44.753.413
2000	12.183	118.804	639.513.451	115.007.532	83.203.046
2001	12.101	118.951	732.837.550	124.670.646	153.991.982
2002	12.374	117.748	851.072.000	176.449.000	95.419.000
2003	12.468	119.149	951.261.910	219.759.957	85.934.677
2004	13.970	121.758	1,042.725.000	238.070.000	57.254.000

**7. KMETIJSTVO****7-1. KOLIČINSKI ODKUP KMETIJSKIH PROIZVODOV V UPRAVNI ENOTI LJUBLJANA**

	Merska enota	2000	2001	2002	2003	2004
Prašiči	- tona	25	27	10	20	15
Klavno govedo	- tona	969	2.176	2.176	2.178	1.946
Teleta	- tona	24	39	41	42	46
Jajca	- tisoč kosov	1.463	1.410	1.686	1.421	850
Mleko	- tisoč litrov	10.414	23.939	24.334	24.693	24.910
Krompir	- tona	294	976	554	174	208
Pšenica	- tona	645	489	462	353	79



## 8. INDUSTRIJA

## 8-1. UVOZ IN IZVOZ INDUSTRIJE PO STANDARDNI KLASIFIKACIJI DEJAVNOSTI V MESTNI OBČINI LJUBLJANA

		v 000 SIT			
		2003		2004	
		Uvoz	Izvoz	Uvoz	Izvoz
<b>Skupaj</b>		<b>987.189.748</b>	<b>388.190.633</b>	<b>1.157.685.562</b>	<b>433.673.820</b>
<b>C</b>	<b>Rudarstvo</b>	<b>37.348.726</b>	<b>30.456</b>	<b>41.853.635</b>	<b>177.609</b>
CA	Pridobivanje energetske surovine	34.986.932	907	39.095.369	109.249
CB	Pridobivanje rud in kamnin, razen energetskih	2.361.794	29.549	2.758.266	68.360
<b>D</b>	<b>Predelovalne dejavnosti</b>	<b>935.102.638</b>	<b>364.287.972</b>	<b>1.091.236.451</b>	<b>407.355.987</b>
DA	Proiz. hrane, pijač, tobačnih izd.	55.107.390	35.842.711	68.857.251	30.578.858
DB	Proiz. tekstilij; tekstil., krznenih izd.	28.763.075	6.545.742	31.308.774	6.622.835
DC	Proiz. usnja, usnjenih izdelkov	7.880.399	1.624.810	8.420.288	1.177.370
DD	Obdelava in predelava lesa	7.812.049	5.812.005	8.463.637	6.043.476
DE	Proiz. vlaknin, papirja; založništvo in tiskarstvo	39.979.124	25.732.241	41.621.302	30.831.432
DF	Proiz. koksa, naftnih deriv., jedrskega goriva	107.614.242	1.147.639	133.220.725	2.801.949
DG	Proiz. kemikalij, kemičnih izdelkov, umetnih vlaken	155.126.282	158.416.934	179.843.530	165.906.062
DH	Proiz. izd. iz gume in plastičnih mas	25.682.359	4.782.958	26.161.059	5.629.852
DI	Proiz.dr. nekovinskih mineral. izd.	13.904.823	841.296	14.921.584	1.085.205
DJ	Proiz. kovin in kovinskih izdelkov	46.036.404	13.738.550	47.528.381	17.328.434
DK	Proiz. strojev in naprav	72.883.103	31.355.808	74.143.529	40.138.418
DL	Proiz. električne in optične opreme	158.121.785	56.622.624	186.044.016	62.083.346
DM	Proiz. vozil in plovil	193.577.549	15.530.773	244.915.195	27.541.480
DN	Proiz. pohištva; dr. predelovalne dejavnosti ter reciklaža	22.614.054	6.293.881	25.787.180	9.587.270
<b>E</b>	<b>Oskrba z elektriko, plinom in vodo</b>	<b>14.738.384</b>	<b>23.872.205</b>	<b>24.595.476</b>	<b>26.140.224</b>

**8-2. PRODAJA INDUSTRIJSKIH PROIZVODOV MESTNE OBČINE LJUBLJANA, STRUKTURNI DELEŽI IN DELEŽI V PRODAJI NA RAVNI SLOVENIJE PO STANDARDNI KLASIFIKACIJI DEJAVNOSTI V LETU 2003**

	Prodaja industrijskih proizvodov v 000 sit	Strukturni delež (v %)	Delež MOL v slovenski prodaji (v %)
<b>Skupaj</b>			
<b>C Rudarstvo</b>	<b>48.283.651</b>	<b>1,4</b>	<b>0,4</b>
<b>D Predelovalne dejavnosti</b>	<b>3.808.340.388</b>	<b>92,3</b>	<b>12,8</b>
DA Proiz. hrane, pijač, tobačnih izd.	420.911.570	11,7	25,5
DB Proiz. tekstilij; tekstilnih, krznenih izd.	176.091.704	4,9	2,6
DC Proiz. usnja, usnjenih izdelkov	46.482.346	1,3	0,2
DD Obdelava in predelava lesa	88.528.925	2,5	1,1
DE Proiz. vlaknin, papirja; založništvo in tiskarstvo	221.718.515	6,2	30,7
DF Proiz. koksa, naftnih derivatov in jedrskega goriva	4.239.692	0,1	40,9
DG Proiz. kemikalij, kemičnih izdelkov, umetnih vlaken	411.943.606	11,5	27,3
DH Proiz. izd. iz gume in plastičnih mas	175.815.928	4,9	2,8
DI Proiz.dr. nekovinskih mineral. izd.	141.625.172	4,0	4,1
DJ Proiz. kovin in kovinskih izdelkov	444.526.122	12,4	4,7
DK Proiz. strojev in naprav	393.481.582	11,0	6,8
DL Proiz. električne in optične opreme	311.548.283	8,7	18,6
DM Proiz. vozil in plovil	312.663.237	8,7	1,5
DN Proiz. pohištva; dr. predelovalne dejavnosti ter reciklaža	158.763.706	4,4	4,1
<b>E Oskrba z elektr., plinom in vodo<sup>1)</sup></b>	<b>227.259.324</b>	<b>6,3</b>	<b>41,8</b>

<sup>1)</sup> Podjetja z dejavnostjo zbiranja, čiščenja in distribucije vode niso zajeta.

## 9. OBRT

## 9-1. OBRTNI OBRATI, OBRTNI OBRATI Z OBRTI PODOBNO DEJAVNOSTJO IN OBRATI Z DOMAČO IN UMETNO OBRTJO PO PRAVNOORGANIZACIJSKIH OBLIKAH V MESTNI OBČINI LJUBLJANA - stanje 31.12.

	2002			2003			2004		
	skupaj	obrati z obrt. dejavnostmi	obrati z obrti podob. dejavnostmi	skupaj	obrati z obrt. dejavnostmi	obrati z obrti podob. dejavnostmi	skupaj	obrati z obrt. dejavnostmi	obrati z obrti podob. dejavnostmi
<b>Fizične osebe</b>	<b>4.130</b>	<b>1.892</b>	<b>2.238</b>	<b>3.911</b>	<b>1.832</b>	<b>2.079</b>	<b>3.900</b>	<b>1.856</b>	<b>2.044</b>
Samostojni podjetniki posamezniki	4.128	1.892	2.236	3.911	1.832	2.079	3.900	1.856	2.044
Drugo	2	-	2	-	-	-	-	-	-
<b>Pravne osebe</b>	<b>1.386</b>	<b>875</b>	<b>511</b>	<b>1.432</b>	<b>898</b>	<b>534</b>	<b>1.701</b>	<b>1.084</b>	<b>617</b>
Družbe z neomejeno odgovornostjo	83	48	35	92	54	38	106	64	42
Komanditne družbe	32	23	9	40	26	14	53	34	19
Družbe z omejeno odgovornostjo	1.224	767	457	1.256	783	473	1.470	933	537
Delniške družbe	37	33	4	37	33	4	58	48	10
Drugo	10	4	6	7	2	5	14	5	9
Domača in umetna obrt <sup>1)</sup>									
<b>Fizične osebe</b>	<b>60</b>	-	-	<b>48</b>	-	-	<b>44</b>	-	-
Samostojni podjetniki posamezniki	57	-	-	48	-	-	44	-	-
Drugo	3	-	-	-	-	-	-	-	-
<b>Pravne osebe</b>	<b>2</b>	-	-	<b>2</b>	-	-	<b>2</b>	-	-
Družbe z omejeno odgovornostjo	1	-	-	-	-	-	1	-	-
Komanditne družbe	1	-	-	1	-	-	1	-	-
Delniške družbe	-	-	-	1	-	-	-	-	-

1) Podatek o številu obratov domače in umetne obrti je lahko prikazan le kot dejavnost fizične ali pravne osebe.

**9-2. OBRTNE DEJAVNOSTI PO STANDARDNI KLASIFIKACIJI DEJAVNOSTI IN  
PRAVNOORGANIZACIJSKIH OBLIKAH V MESTNI OBČINI LJUBLJANA - stanje 31.12.2004**

	Fizične osebe			Skupaj	Pravne osebe				
	Skupaj	Samost. podjet. posamezniki	Druge		Družbe z neom. odgovornost.	Komanditne družbe	Družbe z omejen. odgovornost.	Delniške družbe	Druge
<b>Skupaj</b>	<b>1.856</b>	<b>1.856</b>	<b>-</b>	<b>1.084</b>	<b>64</b>	<b>34</b>	<b>933</b>	<b>48</b>	<b>5</b>
Kmetijstvo, lov, gozdarstvo	32	32	-	11	-	-	10	1	-
Pro. hrane, pijač in krmil	28	28	-	13	1	-	11	1	-
Pro. tekstilij; usnjenih oblačil; tekstilnih in krznenih izdelkov	62	62	-	18	5	-	13	-	-
Pro. usnja, obutve in usnjenih izdelkov, razen oblačil	27	27	-	4	-	-	4	-	-
Obdelava in predelava lesa	40	40	-	12	-	-	12	-	-
Pro. dr. nekov. mineralnih izd.	13	13	-	4	-	-	4	-	-
Pro. kovin in kovinskih izd.	205	205	-	40	2	-	36	2	-
Pro. strojev in naprav	67	67	-	20	-	-	19	1	-
Pro. električne in optične opreme	124	124	-	100	2	-	94	3	1
Pro. pohištva in dr. pre. dejav.	63	63	-	27	1	-	26	-	-
Gradbeništvo	594	594	-	422	31	18	350	19	4
Trgovina, popravila mot. vozil in izd. široke porabe	225	225	-	169	8	3	145	13	-
Poslovanje z nepremičninami, najem in poslovne storitve	74	74	-	138	5	1	128	4	-
Druge javne, skupne in osebne storitvene dejavnosti	302	302	-	106	9	12	81	4	-

**9-3. OBRTI PODOBNE DEJAVNOSTI PO STANDARDNI KLASIFIKACIJI DEJAVNOSTI  
IN PRAVNOORGANIZACIJSKIH OBLIKAH V MESTNI OBČINI LJUBLJANA - stanje 31.12.2004**

	Fizične osebe			Pravne osebe					
	Skupaj	Samost. podjet. posamezniki	Druge	Skupaj	Družbe z neom. odgovornost.	Komanditne družbe	Družbe z omejen. odgovornost.	Delniške družbe	Druge
<b>Skupaj</b>	<b>2.044</b>	<b>2.044</b>		<b>617</b>	<b>42</b>	<b>19</b>	<b>537</b>	<b>10</b>	<b>9</b>
Kmetijstvo, lov, gozdarstvo	-	-	-	2	-	1	1	-	-
Pridobivanje rud in kamnin, razen energetskih	2	2	-	2	-	-	2	-	-
Pro. hrane, pijač, krmil in tobačnih izd.	-	-	-	4	-	-	4	-	-
Pro. tekstilij; usnjenih oblačil; tekstil. in krznenih izdelkov	67	67	-	30	4	-	25	-	1
Pro. usnja, obutve in usnjenih izdelkov, razen oblačil	3	3	-	2	-	-	2	-	-
Obdelava in predelava lesa	31	31	-	30	1	-	27	-	2
Pro. vlaknin, papirja ter izd. iz njih; založništvo in tiskarstvo	108	108	-	57	-	-	57	-	-
Pro. kemikalij, kemičnih izd., umet.vl.	8	8	-	6	-	-	6	-	-
Pro. izd. iz gume in plastičnih mas	80	80	-	24	1	1	22	-	-
Pro. dr. nekovinskih mineralnih izd.	9	9	-	3	-	-	3	-	-
Pro. kovin in kovinskih izdelkov	96	96	-	28	-	1	25	-	2
Pro. strojev in naprav	36	36	-	13	-	-	12	1	-
Pro. električne in optične opreme	11	11	-	8	-	-	7	1	-
Pro. vozil in plovil	4	4	-	4	-	-	4	-	-
Pro. povišstva in druge predelovalne dejavnosti; reciklaža	37	37	-	15	-	-	14	1	-
Gradbeništvo	388	388	-	169	19	6	140	1	3
Trgovina, popravila motor. vozil in izdelkov široke porabe	79	79	-	34	-	4	28	2	-
Gostinstvo	194	194	-	9	4	-	3	2	-
Promet, skladiščenje in zveze	664	664	-	5	-	-	4	-	1
Poslovanje z nepremičninami, najem in poslovne storitve	193	193	-	144	12	5	125	2	-
Druge javne, skupne in osebne storitvene dejavnosti	34	34	-	28	1	1	26	-	-

**9-4. SAMOZAPOSLENE IN ZAPOSLENE OSEBE V OBRJNIH OBRATIH PO PRAVNOORGANIZACIJSKIH OBLIKAH V MESTNI OBČINI LJUBLJANA**

	2002		2003		2004	
	samoza- posleni	zaposleni	samoza- posleni	zaposleni	samoza- posleni	zaposleni
<b>Fizične osebe</b>						
<b>Skupaj</b>	<b>1.527</b>	<b>2.607</b>	<b>1.498</b>	<b>2.467</b>	<b>1.510</b>	<b>2.486</b>
Samostojni podjetniki posamezniki	1.527	2.607	1.498	2.467	1.510	2.486
Drugo	-	-	-	-	-	-
<b>Pravne osebe</b>						
<b>Skupaj</b>	<b>263</b>	<b>15.855</b>	<b>272</b>	<b>15.984</b>	<b>361</b>	<b>21.818</b>
Družbe z neomejeno odgovornostjo	17	140	21	96	30	117
Komanditne družbe	9	22	10	40	15	56
Družbe z omejeno odgovornostjo	234	8.328	237	8.528	311	11.823
Delniške družbe	3	6.571	4	6.894	5	9.369
Drugo	-	794	-	426	-	453
<b>Domača in umetna obrt<sup>1)</sup></b>						
<b>Fizične osebe</b>	<b>24</b>	<b>-</b>	<b>24</b>	<b>2</b>	<b>26</b>	<b>4</b>
Samostojni podjetniki posamezniki	24	-	24	2	26	4
Drugo	-	-	-	-	-	-
<b>Pravne osebe</b>	<b>1</b>	<b>-</b>	<b>1</b>	<b>-</b>	<b>1</b>	<b>-</b>
Družbe z omejeno odgovornostjo	1	-	1	-	1	-
Drugo	-	-	-	-	-	-

1) Podatek o številu samozaposlenih in zaposlenih oseb v domači in umetni obrti je lahko prikazan le kot dejavnost fizične ali pravne osebe

**9-5. SAMOZAPOSELENE IN ZAPOSLENE OSEBE V OBRTHNIH OBRATHIH Z OBRTHI PODOBNIMI DEJAVNOSTMI PO PRAVNOORGANIZACIJSKIH OBLIKAH V MESTNI OBČINI LJUBLJANA**

	2002		2003		2004	
	samoza- posleni	zaposleni	samoza- posleni	zaposleni	samoza- posleni	zaposleni
<b>Fizične osebe</b>						
<b>Skupaj</b>	<b>1.813</b>	<b>2.542</b>	<b>1.707</b>	<b>2.416</b>	<b>1.689</b>	<b>2.296</b>
Samostojni podjetniki posamezniki	1.813	2.542	1.707	2.416	1.689	2.296
Drugo	-	-	-	-	-	-
<b>Pravne osebe</b>						
<b>Skupaj</b>	<b>181</b>	<b>3.205</b>	<b>181</b>	<b>4.671</b>	<b>223</b>	<b>12.196</b>
Družbe z neomejeno odgovornostjo	18	40	17	43	18	55
Komanditne družbe	2	7	1	15	9	26
Družbe z omejeno odgovornostjo	160	2.571	162	3.772	190	4.748
Delniške družbe	1	477	1	726	6	7.240
Drugo	-	110	-	115	-	127

**9-6. SAMOZAPOSLjeni V OBRTNI DEJAVNOSTI PO STANDARDNI KLASIFIKACIJI DEJAVNOSTI IN PRAVNOORGANIZACIJSKIH OBLIKAH V MESTNI OBČINI LJUBLJANA - stanje 31.12.2004**

	Fizične osebe			Pravne osebe				Druge	
	Skupaj	Samost. podjet. posamezniki	Druge	Skupaj	družbe z neom. odgovornost.	komanditne družbe	družbe z omejj. odgovornost.		Delniške družbe
<b>Skupaj</b>	<b>1.510</b>	<b>1.510</b>	-	<b>361</b>	<b>30</b>	<b>15</b>	<b>311</b>	<b>5</b>	-
Kmetijstvo, lov, gozdarstvo	23	23	-	6	-	-	5	1	-
Pro. hrane, pijač in krmil	23	23	-	1	-	-	1	-	-
Pro. tekstilij; usnjenih oblačil; tekstilnih in krznenih izdelkov	49	49	-	7	4	-	3	-	-
Pro. usnja, obutve in usnjenih izdelkov, razen oblačil	21	21	-	3	-	-	3	-	-
Obdelava in predelava lesa	34	34	-	3	-	-	3	-	-
Pro. dr. nekov. mineralnih izd.	10	10	-	1	-	-	1	-	-
Pro. kovin in kovinskih izd.	153	153	-	10	-	-	10	-	-
Pro. strojev in naprav	48	48	-	5	-	-	5	-	-
Pro. el. in optične opreme	83	83	-	28	-	-	28	-	-
Pro. pohištva in dr. pre. dejav.	55	55	-	7	-	-	7	-	-
Gradbeništvo	499	499	-	158	15	12	129	2	-
Trgovina, popravila mot. vozil in izd. široke porabe	185	185	-	61	2	2	57	-	-
Poslovanje z nepremičninami, najem in poslovne storitve	55	55	-	39	6	-	33	-	-
Druge javne, skupne in osebne storitvene dejavnosti	272	272	-	32	3	1	26	2	-



**9-7. SAMOZAPOSLjeni V OBRTI PODOBNIH DEJAVNOSTIH PO STANDARDNI KLASIFIKACIJI DEJAVNOSTI IN PRAVNOORGANIZACIJSKIH OBLIKAH V MESTNI OBČINI LJUBLJANA - stanje 31.12.2004**

	Fizične osebe			Pravne osebe				
	Skupaj	Samost. podjet. posamezniki	Druge	Skupaj	Družbe z neom. odgovornost.	Komanditne družbe	Družbe z omeje. odgovornost.	Delniške družbe
<b>Skupaj</b>	<b>1.689</b>	<b>1.689</b>	<b>-</b>	<b>223</b>	<b>18</b>	<b>9</b>	<b>190</b>	<b>6</b>
Pridobivanje rud in kamnin, razen energetskih	1	1	-	-	-	-	-	-
Pro. hrane, pijač, krmil in tobačnih izd.	6	6	-	1	-	-	1	-
Pro. tekstilij; usnjenih oblačil; tekstil. in krznenih izdelkov	51	51	-	14	1	-	13	-
Pro. usnja, obutve in usnjenih izdelkov, razen oblačil	3	3	-	2	-	-	2	-
Obdelava in predelava lesa	23	23	-	8	1	-	7	-
Pro. vlaknin, papirja ter izd. iz njih; založništvo in tiskarstvo	83	83	-	28	-	-	28	-
Pro. kemikalij, kemičnih izd., umet.vl.	5	5	-	1	-	-	1	-
Pro. izd. iz gume in plastičnih mas	53	53	-	9	-	1	8	-
Pro. dr. nekovinskih mineralnih izd.	2	2	-	-	-	-	-	-
Pro. kovin in kovinskih izdelkov	68	68	-	8	-	1	7	-
Pro. strojev in naprav	30	30	-	3	-	-	3	-
Pro. električne in optične opreme	5	5	-	3	-	-	3	-
Pro. vozil in plovil	4	4	-	1	-	-	1	-
Pro. pohištva in druge predelovalne dejavnosti; reciklaža	20	20	-	4	-	-	4	-
Gradbeništvo	325	325	-	65	10	1	54	-
Trgovina, popravila motor. vozil in izdelkov široke porabe	69	69	-	17	1	3	9	4
Gostinstvo	166	166	-	3	-	-	2	1
Promet, skladiščenje in zveze	604	604	-	2	-	-	2	-
Poslovanje z nepremičninami, najem in poslovne storitve	140	140	-	43	4	2	36	1
Druge javne, skupne in osebne storitvene dejavnosti	31	31	-	11	1	1	9	-

**9-8. ZAPOSLENI V OBRTNI DEJAVNOSTI PO STANDARDNI KLASIFIKACIJI DEJAVNOSTI  
TER PO PRAVNOORGANIZACIJSKIH OBLIKAH V MESTNI OBČINI LJUBLJANA - stanje 31.12.2004**

	Fizične osebe			Pravne osebe					
	Skupaj	Samost. podjet. posamezniki	Druge	Skupaj	Družbe z neom. odgovornost.	Komanditne družbe	Družbe z omejj. odgovornost.	Delniške družbe	Druge
<b>Skupaj</b>	<b>2.486</b>	<b>2.486</b>	<b>-</b>	<b>21.818</b>	<b>117</b>	<b>56</b>	<b>11.823</b>	<b>9.369</b>	<b>453</b>
Kmetijstvo, lov gozdarstvo	21	21	-	410	-	-	149	261	-
Pro. hrane, pijač in krmil	151	151	-	619	2	-	117	500	-
Pro. tekstilij; usnjenih oblačil; tekstilnih in krznenih izdelkov	54	54	-	40	11	-	29	-	-
Pro. usnja, obutve in usnjenih izdelkov, razen oblačil	22	22	-	19	-	-	19	-	-
Obdelava in predelava lesa	91	91	-	43	-	-	43	-	-
Pro. dr. nekov. mineralnih izd.	7	7	-	9	-	-	9	-	-
Pro. kovin in kovinskih izd.	335	335	-	929	6	-	322	601	-
Pro. strojev in naprav	42	42	-	236	-	-	148	88	-
Pro. električne in optične opreme	80	80	-	1.028	2	-	676	349	1
Pro. pohištva in dr. pre. dejav.	92	92	-	146	1	-	145	-	-
Gradbeništvo	823	823	-	10.130	80	31	4.542	5.025	452
Trgovina, popravila mot. vozil in izd. široke porabe	311	311	-	4.771	6	4	3.066	1.695	-
Poslovanje z nepremičninami, najem in poslovne storitve	53	53	-	2.569	-	4	2.198	367	-
Druge javne, skupne in osebne storitvene dejavnosti	404	404	-	869	9	17	360	483	-

**9-9. ZAPOSLENI V OBRTI PODOBNIH DEJAVNOSTIH PO STANDARDNI KLASIFIKACIJI DEJAVNOSTI  
IN PRAVNOORGANIZACIJSKIH OBLIKAH V MESTNI OBČINI LJUBLJANA - stanje 31.12.2004**

	Fizične osebe			Pravne osebe					
	Skupaj	Samost. podjet. posamezniki	Druge	Skupaj	Družbe z neom. odgo- vornost.	Koman- ditne družbe	Družbe z omej. odgo- vornost.	Del- niške družbe	Druge
<b>Skupaj</b>	<b>2.296</b>	<b>2.296</b>	-	<b>12.196</b>	<b>55</b>	<b>26</b>	<b>4.748</b>	<b>7.240</b>	<b>127</b>
Kmetijstvo, lov, gozdarstvo	-	-	-	53	-	-	53	-	-
Pridobivanje rud in kamnin, razen energetskih	1	1	-	5	-	-	5	-	-
Pro. hrane, pijač, krmil in tobačnih izd.	1	1	-	7	-	-	7	-	-
Pro. tekstilij; usnjenih oblačil; tekstil. in krznenih izdelkov	85	85	-	75	2	-	73	-	-
Pro. usnja, obutve in usnjenih izdelkov, razen oblačil	4	4	-	54	-	-	54	-	-
Obdelava in predelava lesa	52	52	-	318	1	-	317	-	-
Pro. vlaknin, papirja ter izd. iz njih; založništvo in tiskarstvo	116	116	-	285	-	-	285	-	-
Pro. kemikalij, kemičnih izd., umet .vl.	2	2	-	7	-	-	7	-	-
Pro. izd. iz gume in plastičnih mas	140	140	-	105	1	-	104	-	-
Pro. dr. nekovinskih mineralnih izd.	19	19	-	17	-	-	17	-	-
Pro. kovin in kovinskih izdelkov	168	168	-	150	-	5	136	-	9
Pro. strojev in naprav	28	28	-	263	-	-	100	163	-
Pro. električne in optične opreme	-	-	-	252	-	-	39	213	-
Pro. vozil in plovil	-	-	-	38	-	-	38	-	-
Pro. pohištva in druge predelovalne dejavnosti; reciklaža	27	27	-	219	-	-	35	184	-
Gradbeništvo	361	361	-	1.113	13	9	898	85	108
Trgovina, popravila motor. vozil in izdelkov široke porabe	94	94	-	5.533	7	6	313	5.207	-
Gostinstvo	615	615	-	864	-	-	27	837	-
Promet, skladiščenje in zveze	385	385	-	36	-	-	26	-	10
Poslovanje z nepremičninami, najem in poslovne storitve	174	174	-	2.605	27	6	2.021	551	-
Druge javne, skupne in osebne storitvene dejavnosti	24	24	-	197	4	-	193	-	-

**10. GRADBENIŠTVO****10-1. VREDNOST OPRAVLJENIH GRADBENIH DEL V MESTNI OBČINI LJUBLJANA**

Vrednost opravljenih gradbenih del v tisoč SIT

	skupaj	Pravne osebe	od skupnega na stanovanjskih zgradbah <sup>1)</sup>
1995	21.685.989	21.685.989	3.754.588
1996	39.385.498	38.965.870	6.199.461
1997	39.446.503	39.446.503	5.610.459
1998	53.864.663	53.864.663	7.645.277
1999	65.435.289	63.803.253	12.275.797
2000	61.159.867	57.285.465	14.878.265
2001	67.367.271	65.298.711	20.056.948
2002	56.118.064	53.822.140	10.250.852
2003	66.241.595	64.233.901	15.574.378

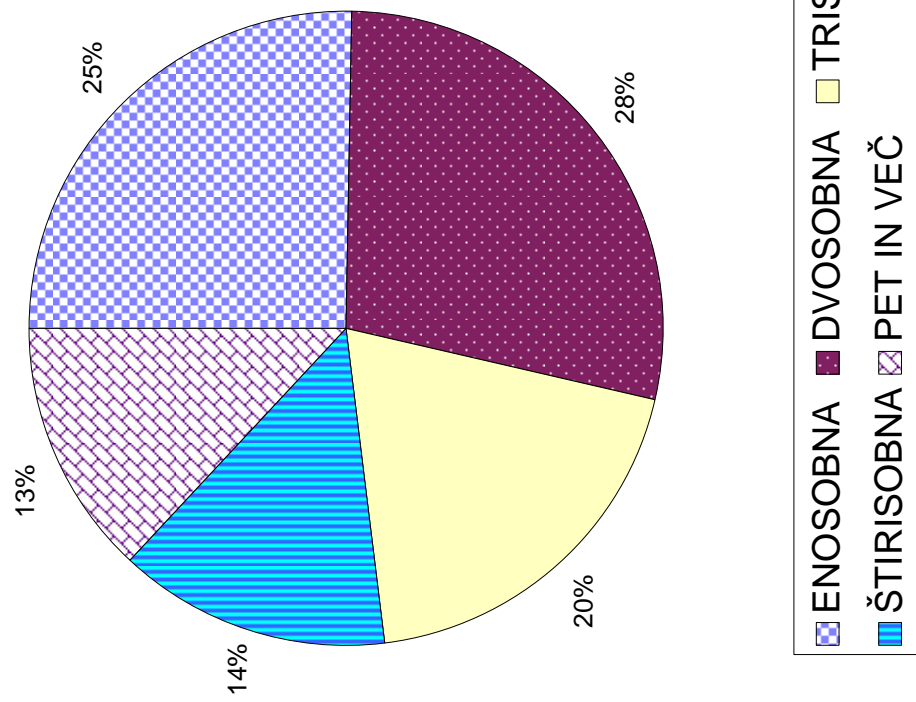
1) V vrednost opravljenih gradbenih del je vključena vrednost vgrajenega materiala in opreme, vsa obrtniška in inštalacijska dela ter vzdrževalna dela na starejših zgradbah, ne zajema pa stroškov nabave zemljišča, komunalnega opremljanja, razseljevanja, projektnih storitev in stroškov notranje opreme.

Vrednost opravljenih del na objektih, ki so jih gradila podjetja, temelji na končnih letnih obračunskih stanjih, vrednosti del na objektih, ki so jih gradili občani v lastni režiji, pa ni upoštevana.

**10-2. GRADNJA STANOVANJ V MESTNI OBČINI LJUBLJANA**

	2000	2001	2002	2003	2004
<b>Gradnja stanovanj</b>					
dokončana stanovanja - vsa					
število	926	803	1.219	1.235	901
površina v m <sup>2</sup>	72.576	69.765	112.775	106.880	74.849
dokončana stan. fizičnih oseb					
število	213	294	256	185	258
površina v m <sup>2</sup>	29.620	35.739	32.795	25.378	31.966
dokončana stan. pravnih oseb					
število	713	509	963	1.050	643
površina v m <sup>2</sup>	42.956	34.026	79.980	81.502	42.883
<b>Povprečna površina stanovanj</b>					
v m <sup>2</sup> - vseh	78	87	93	87	83
stanovanj fizičnih oseb	139	122	128	137	124

DELEŽ DOKONČANIH STANOVANJ PO VRSTAH V MOL V LETU 2004



## 11. PROMET IN ZVEZE

## 11-1. MOTORNA VOZILA, OSEBNA VOZILA, VOZNIKI IN PROMETNE NESRECE

	Motorna vozila vsa	osebna vozila	Vozniki motornih vozil	Prometne nesreče s poškodovanimi in mrtvimi
1985	114.832	100.098	124.667	914
1986	121.366	101.941	127.884	943
1987	125.247	106.068	132.702	943
1988	127.371	108.798	138.209	853
1989	129.369	108.641	144.530	911
1990	132.031	111.854	151.261	761
1991	133.742	113.736	163.365	833
1992	134.313	114.104	165.733	893
1993	140.717	119.886	173.019	952
1994	144.060	125.839	174.692	871
UEL 1995	154.931	133.995	178.936	828
UEL 1996	160.816	138.104	221.752 <sup>1)</sup>	843
MOL 1996	135.567	116.916	180.260 <sup>1)</sup>	627
MOL 1997	139.674	120.230	182.079 <sup>1)</sup>	687
MOL 1998	142.567	122.469	183.990 <sup>1)</sup>	603
MOL 1999	146.188	125.105	185.996 <sup>1)</sup>	801
MOL 2000	148.296	126.775	188.311 <sup>1)</sup>	1.046
MOL 2001	149.753	127.049	189.894 <sup>1)</sup>	1.353
MOL 2002	154.838	127.969	198.628 <sup>1)</sup>	1.538
MOL 2003	154.787	128.478	210.457 <sup>1)</sup>	1.791
MOL 2004	157.218	130.422	273.634 <sup>1)</sup>	2.004

<sup>1)</sup> Število veljavnih voznških dovoljenj

**11-2. ŠTEVILO REGISTRIRANIH MOTORNIH VOZIL V MESTNI OBČINI LJUBLJANI, stanje 31.12.**

	2000	2001	2002	2003	2004
Vsa motorna vozila	148.296	149.753	154.838	154.787	157.218
pravne osebe	32.905	33.670	37.081	36.441	36.192
fizične osebe	115.391	116.083	117.757	118.346	121.026
Motorna kolesa <sup>1)</sup>	1.244	1.271	4.217	3.258	3.226
pravne osebe	219	199	605	534	499
fizične osebe	1.025	1.072	3.612	2.724	2.727
Osebna vozila	126.775	127.049	127.969	128.478	130.422
pravne osebe	19.881	20.029	22.010	21.160	20.597
fizične osebe	106.894	107.020	105.959	107.318	109.825
Avtobusi	403	382	375	384	399
pravne osebe	373	355	348	362	375
fizične osebe	30	27	27	22	24
Tovorna vozila <sup>1)</sup>	8.525	8.650	8.823	9.160	9.422
pravne osebe	6.350	6.439	6.648	6.900	7.128
fizične osebe	2.175	2.211	2.175	2.260	2.294
Kombinirana vozila	4.580	4.694	4.905	5.082	5.145
pravne osebe	3.077	3.000	3.020	2.990	2.930
fizične osebe	1.503	1.694	1.885	2.092	2.215
Specialna vozila <sup>1)</sup>	1.499	2.272	2.976	2.971	3.107
pravne osebe	1.189	1.801	2.509	2.521	2.633
fizične osebe	310	471	467	450	474
Traktorji	1.044	1.080	1.084	1.101	1.157
pravne osebe	145	153	149	159	168
fizične osebe	899	927	935	942	989
Priklopna vozila	4.226	4.355	4.489	4.353	4.340
pravne osebe	1.671	1.694	1.792	1.815	1.862
fizične osebe	2.555	2.661	2.697	2.538	2.478

<sup>1)</sup> Pri motornih kolesih so vključena kolesa z motorjem, pri tovornih vozilih so vključena vlečna vozila, pri specialnih vozilih pa delovna vozila



**11-3. ŠTEVILO VELJAVNIH VOZNIŠKIH DOVOLJENJ PO KATEGORIJAH .  
V MESTNI OBCINI LJUBLJANA, stanje 31.12.**

	2000	2001	2002	2003	2004
<b>S k u p a j</b>	<b>188.311</b>	<b>189.894</b>	<b>198.628</b>	<b>210.457</b>	<b>213.634</b>
A - kategorija	16.942	16.899	25.657	35.381	35.330
B - kategorija	147.068	148.778	149.006	151.041	154.057
C - kategorija	10.535	10.567	10.468	10.493	10.582
D - kategorija	1.388	1.391	1.373	1.401	1.389
Vozniki traktorjev	12.378	12.259	12.124	12.141	12.276

**11-4. PROMETNE NESRECE, MRTVI IN POŠKODOVANI V PROMETNIH NESRECAH  
V MESTNI OBCINI LJUBLJANA**

	2000	2001	2002	2003	2004
Vse prometne nesreče	6.868	7.596	7.396	7.570	8.438
skupaj smrtne in s poškodbami	1.046	1.353	1.538	1.791	2.004
smrtne	16	13	15	15	14
s telesno poškodbo	1.030	1.340	1.523	1.776	1.990
Mrtve in poškodovane osebe	1.486	1.874	2.189	2.668	2.979
mrtve	19	13	16	16	14
poškodovane	1.467	1.861	2.173	2.652	2.965

**11-5. ZELEZNISKI PROMET V MESTNI OBCINI LJUBLJANA**

	2000	2001	2002	2003	2004
<b>Odpravljeni potniki - skupaj</b>	<b>2.085.167</b>	<b>2.179.899</b>	<b>2.306.532</b>	<b>2.585.476</b>	<b>2.625.306</b>
Crnuče	30.696	22.175	18.728	17.157	15.612
Ljubljana	1.949.841	2.054.765	2.192.929	2.460.854	2.521.545
Ljubljana-Rakovnik	17.184	17.409	17.494	21.064	19.388
Vižmarje	12.337	15.279	16.471	17.342	14.271
Zalog in Laze	75.109	70.271	60.910	69.059	54.490
<b>Naloženo tovorno blago v tonah - skupaj</b>	<b>293.576</b>	<b>285.054</b>	<b>395.545</b>	<b>429.044</b>	<b>507.258</b>
Ljubljana Crnuče	24.675	31.580	33.388	43.803	47.813
Ljubljana-Moste	73.417	45.643	37.373	38.403	75.108
Ljubljana-Rakovnik	14.988	12.233	10.559	11.319	13.567
Ljubljana-Siška	46.648	53.476	52.907	48.790	45.859
Ljubljana Vižmarje	219	503	217	625	799
Zalog in Laze	133.629	141.619	261.101	286.104	324.112
<b>Razloženo tovorno blago v tonah - skupaj</b>	<b>1.461.045</b>	<b>1.465.534</b>	<b>1.603.057</b>	<b>1.760.960</b>	<b>1.882.895</b>
Ljubljana Crnuče	350.547	304.708	325.755	392.340	280.786
Ljubljana-Moste	258.482	269.517	231.359	271.177	313.205
Ljubljana-Rakovnik	357	237	286	521	228
Ljubljana-Siška	72.317	84.456	90.324	83.638	70.296
Ljubljana Vižmarje	411	198	6	289	-
Zalog in Laze	778.931	806.418	955.327	1.012.995	1.218.380
<b>Preloženi kontejnerji</b>					
v TEU	55.252	50.818	51.990	53.027	64.082
v tonah	337.777	326.174	329.992	319.896	405.519

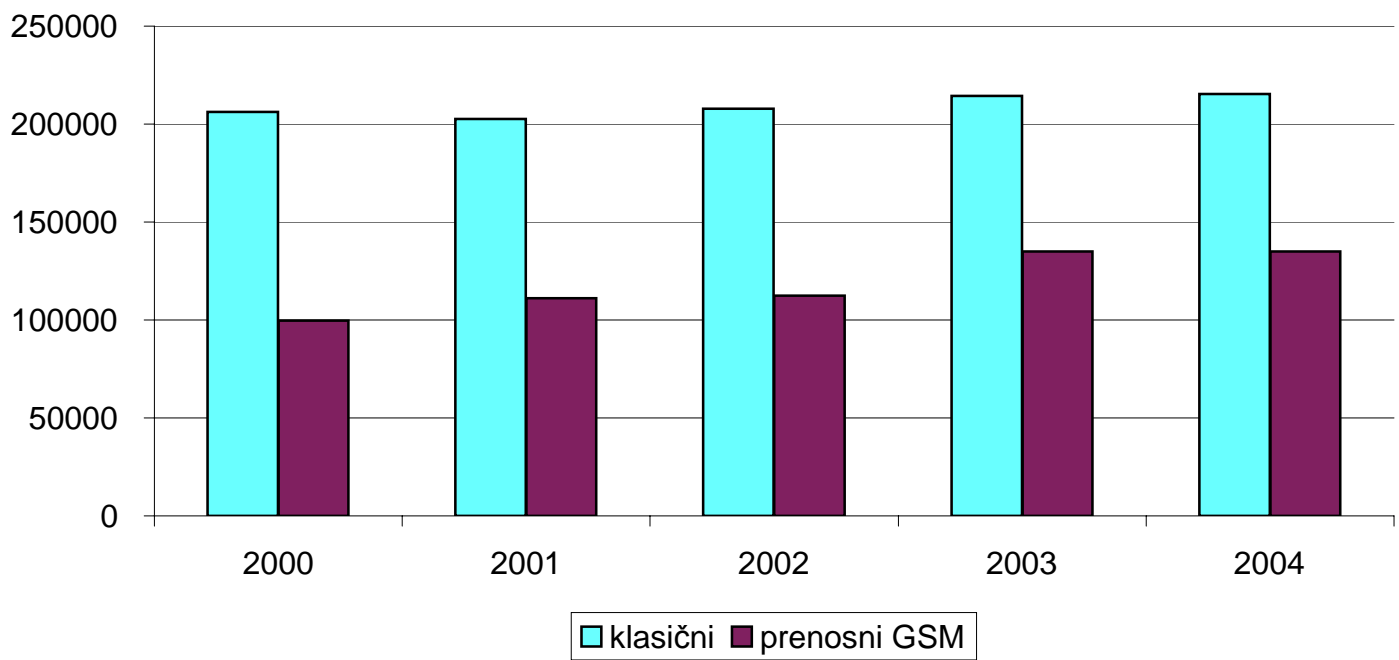
**11-6. POSTNE, TELEGRAFSKE IN TELEFONSKE STORITVE V MESTNI OBCINI LJUBLJANA**

	2000	2001	2002	2003	2004
Število pošt	35	35	36	36	36
Pisemske pošiljke v tisočih priskele	219.458	288.505	339.575	383.659	463.827
EMS pošiljke (najhitrejši prenos pošiljk)	33	12	64	79	84
Casniki in časopisi v tisočih	41.538	41.043	38.315	42.822	47.961
Paketi v tisočih - prispeli	726	755	875	1.102	1.663
Telegrafske storitve - priskele	339	87	307	281	229
Število telefonskih naročnikov	206.160	202.550	207.989	214.347	215.414
Število naročnikov prenosnih telefonov GSM	99.622	111.190	112.429	135.037	134.873

**11-7. MESTNI PROMET V UPRAVNI ENOTI LJUBLJANA**

	2000	2001	2002	2003	2004
Število prog	21	21	21	21	21
Dolžina prog v km	232	233	233	233	233
Število avtobusov	206	201	197	200	204
Število sedežev in stojišč	30.290	29.422	27.925	28.317	28.644
Prevoženi km v tisočih	11.540	11.517	11.544	11.706	11.456
Prepeljani potniki v tisočih	99.316	95.421	93.894	93.557	93.066

## TELEFONSKI NAROČNIKI V LETIH 2000 - 2004



**12. TRGOVINA****12-1. TRGOVINA NA DROBNO PO SEDEŽU NADREJENE ORGANIZACIJE V MESTNI OBČINI LJUBLJANA**

	2000	2001	2002	2003	2004
Število poročevalskih enot <sup>1)</sup>	1.268	1.117	879	752	809
Število prodajaln <sup>1)</sup>	2.854	2.728	2.851	2.879	3.249
Število zaposlenih <sup>1)</sup>	14.848	13.313	17.128	19.234	21.295
Prihodek z davkom na dodano vrednost v mio SIT	601.711	644.849	826.873	980.617	1.092.527
Prihodek :	516.450	553.301	706.071	837.151	933.404
-za gotovino	563.383	598.300	726.705	867.847	946.930
-za potrošniška posojila	5.682	7.031	13.092	13.058	14.661
-drugo	32.646	39.524	87.075	99.711	130.935
Davek na dodano vrednost	85.261	91.548	120.802	143.466	159.123
Zaloge <sup>2)</sup>	76.613	78.856	105.087	119.565	142.032

<sup>1)</sup> Podatki o številu poročevalskih enot, prodajaln in zaposlenih predstavljajo povprečno stanje

<sup>2)</sup> Podatki o zalogah se nanašajo na stanje 31.12.

**12-2. TRGOVINA NA DEBELO PO SEDEŽU NADREJENE ORGANIZACIJE V MESTNI OBČINI LJUBLJANA**

	2000	2001	2002	2003	2004
Število poročevalskih enot <sup>1)</sup>	1.364	1.262	1.472	1.388	1.582
Število zaposlenih <sup>1)</sup>	10.214	9.736	11.803	11.596	12.210
Prihodek z davkom na dodano vrednost v mio SIT	901.482	1.002.036	1.128.710	1.314.091	1.539.670
Prihodek :	792.918	880.297	965.197	1.118.195	1.308.332
-v trgovini na drobno	308.186	330.603	337.269	366.201	420.658
-pri velikih porabnikih	119.335	134.257	148.866	163.567	193.241
-v proizvodnih dejavnostih	236.216	249.993	366.277	435.796	258.492
-v trgovini na debelo	129.181	165.444	176.332	210.189	527.259
Davek na dodano vrednost	108.564	121.739	163.513	195.896	231.338
Neposredni izvoz	99.914	100.966	157.237	273.027	191.517
Zaloge <sup>2)</sup>	78.811	75.494	108.866	122.674	144.573

<sup>1)</sup> Podatki o številu poročevalskih enot in zaposlenih predstavljajo povprečno stanje

<sup>2)</sup> Podatki o zalogah se nanašajo na stanje 31.12.



**12-3. DOVOZ KMETIJSKIH PRIDELKOV ZASEBNIH PROIZVAJALCEV NA ŽIVILSKE TRGE  
V MESTNI OBČINI LJUBLJANA**

	v kg				
	2000	2001	2002	2003	2004
Mlevski izdelki in žita					
Koruzna moka	29.872	31.095	24.840	17.390	15.720
Druge vrste moke	88.907	73.210	61.870	46.190	43.152
Mleko in mlečni izdelki					
Surovo maslo	13.028	17.052	19.237	16.714	15.122
Smetana kislá in sladka	38.340	44.965	44.491	33.169	24.476
Perutnina in jajca					
Zaklana perutnina	194.915	189.619	140.173	100.381	93.960
Jajca - v tisočih kosih	2.783	1.985	1.405	628	854
Vrtnina in zelenjava					
Fižol v zrnju	91.097	72.646	61.707	24.194	26.539
Krompir	762.000	816.320	768.120	484.495	464.770
Čebula	256.620	210.430	189.493	103.412	128.349
Korenje	204.935	181.021	131.006	96.352	98.940
Sladko zelje	261.415	308.416	199.259	105.817	100.238
Paradižnik	137.320	118.665	77.922	76.843	73.863
Fižol v stročju	38.990	39.131	37.745	30.327	21.431
Paprika	52.294	59.560	44.129	33.518	32.571
Grah	15.628	10.363	13.250	4.562	8.127
Špinača	63.957	57.436	39.355	29.012	34.624
Bučke	58.265	55.252	47.038	30.679	29.354
Kislo zelje	339.593	324.070	215.391	157.297	219.148
Kisla repa	155.095	143.365	93.329	71.586	110.516
Zelena solata in radič	845.841	746.473	520.197	280.325	348.519
Česen	79.345	63.428	42.226	32.908	44.429
Cvetača	109.013	105.972	79.750	53.904	64.947
Ohrovt	85.843	89.460	66.922	33.623	39.870
Sadje					
Jabolka	672.350	663.455	502.245	521.583	505.750
Hruške	134.010	95.540	75.198	67.538	82.239
Grozdje	46.625	41.680	37.341	31.060	24.478
Sveže slive	35.615	62.980	22.725	20.720	26.255
Češnjé in višnje	87.195	92.955	119.635	59.431	76.690
Marelice in breskve	169.050	130.690	131.815	110.367	113.480
Jagode	54.750	68.225	96.021	48.125	69.135
Lubenice in dinje	77.980	36.830	39.694	37.506	47.380
Suhe slive	1.600	600	410	365	360
Drugi izdelki					
Med	25.314	25.768	22.481	28.538	39.642
Sveže gobe	1.007	3.827	2.575	54	1.893
Kostanj	34.360	22.150	15.167	6.826	13.500
Celi orehi	1.130	1.300	760	3.867	3.375
Luščeni orehi	21.022	20.690	29.400	38.880	40.850

**13. TURIZEM****13-1. GOSTJE IN NJIHOVE PRENOČITVE V MESTNI OBČINI LJUBLJANA**

	vsi	Gostje		vse	Prenočitve	
		domači	tuji		domače	tuje
1995	158.178	36.440	121.738	336.038	66.441	269.597
1996	168.573	35.535	133.038	330.441	58.553	271.888
1997	173.147	34.090	139.057	331.481	55.206	276.275
1998	172.752	33.861	138.891	338.194	55.009	283.185
1999	157.368	31.687	125.681	341.427	56.946	284.481
2000	184.721	27.818	156.903	372.782	47.718	325.064
2001	207.309	27.386	179.923	411.323	48.817	362.506
2002	218.872	23.438	195.434	425.242	41.152	384.090
2003	217.139	19.884	197.255	444.138	34.293	409.845
2004	270.204	19.640	250.564	514.626	34.263	480.363

**13-2. GOSTJE IN PRENOČITVE, LJUBLJANA - mestno območje**

	Gostje		Prenočitve	
	vsi	tuji	vse	tuje
1983	471.096	132.748	688.229	209.456
1984	548.141	167.167	773.530	253.893
1985	556.507	170.964	790.456	258.964
1986	547.242	164.772	767.776	247.802
1987	543.346	177.785	752.042	251.092
1988	472.125	179.103	714.773	263.146
1989	450.679	184.561	656.470	276.425
1990	416.574	192.618	626.227	291.860
1991	201.882	59.568	363.609	240.051
1992	154.057	117.716	436.649	337.596
1993	144.871	105.677	349.046	268.314
1994	138.223	112.881	345.777	277.211
1995	140.950	116.231	313.192	259.039
1996	149.416	126.219	303.882	259.500
1997	154.179	132.081	307.067	264.887
1998	155.488	132.303	315.546	272.096
1999	142.571	119.375	319.186	272.083
2000	172.321	150.689	353.042	313.454
2001	194.715	173.176	391.421	350.509
2002	210.186	190.675	410.590	375.008
2003	214.442	195.050	437.321	404.525
2004	264.660	246.597	505.030	472.995

## 13-3. ŠTEVILO GOSTOV PO DRŽAVAH, LJUBLJANA - mestno območje

	2000	2001	2002	2003	2004
<b>Vsi</b>	<b>172.321</b>	<b>194.715</b>	<b>210.186</b>	<b>214.442</b>	<b>264.660</b>
<b>Domači</b>	<b>21.632</b>	<b>21.539</b>	<b>19.511</b>	<b>19.392</b>	<b>18.063</b>
<b>Tuji</b>	<b>150.689</b>	<b>173.176</b>	<b>190.675</b>	<b>195.050</b>	<b>246.597</b>
Avstrija	11.405	13.744	13.272	13.724	14.672
Baltiške države	527	790	970	1.296	1.492
Belgija	2.194	2.107	3.113	3.245	4.485
Belorusija	52	88	181	176	109
Bolgarija	962	1.625	1.925	1.792	2.275
Bosna in Hercegovina	7.080	6.661	6.174	5.406	4.818
Češka republika	2.430	2.692	2.368	2.931	3.209
Danska	1.730	2.861	2.173	2.507	3.128
Finska	1.134	1.099	1.508	1.836	2.487
Francija	6.354	6.464	7.791	8.795	14.263
Grčija	725	805	945	1.233	1.617
Hrvaška	11.273	12.773	11.481	11.016	10.971
Irska	1.116	1.953	2.649	2.680	4.043
Islandija	83	315	336	218	344
Italija	21.854	25.001	26.732	25.433	30.215
Srbija in Črna gora	3.631	4.747	6.646	7.838	8.739
Luksemburg	230	293	189	231	255
Madžarska	3.967	4.614	3.882	4.144	4.555
Makedonija	3.017	2.799	2.595	2.373	2.327
Nemčija	17.378	19.274	18.993	19.912	24.795
Nizozemska	4.106	4.245	4.782	5.579	7.277
Norveška	989	1.550	1.829	1.861	1.878
Poljska	2.199	2.362	2.356	2.460	2.751
Portugalska	757	786	1.294	1.561	2.415
Romunija	1.117	2.002	1.752	1.479	1.817
Ruska federacija	2.155	3.478	3.079	2.825	2.499
Slovaška	1.338	1.392	1.258	1.820	1.417
Španija	3.046	3.006	4.341	5.153	7.982
Švedska	2.668	2.702	2.626	2.542	3.425
Švica	3.754	3.699	3.664	4.315	4.659
Turčija	578	423	623	663	777
Ukrajina	610	487	631	787	665
Velika Britanija	7.880	9.404	12.878	13.903	27.123
Druge evropske države	852	1.370	1.521	2.419	2.848
Izrael	1.879	2.174	7.646	5.911	4.674
Japonska	2.869	3.112	3.000	2.836	4.084
Kanada	1.543	1.738	1.972	1.915	2.597
ZDA	10.234	11.680	12.362	10.570	13.712
Avstralija	1.710	2.561	3.407	3.235	5.535
Nova Zelandija	370	580	785	763	1.280
Ostale neevropske države	2.893	3.720	4.946	5.667	8.383

## 13-4. STRUKTURA GOSTOV PO DRŽAVAH, LJUBLJANA - mestno območje

	2000	2001	2002	2003	2004
<b>Vsi</b>	<b>100,0</b>	<b>100,0</b>	<b>100,0</b>	<b>100,0</b>	<b>100,0</b>
<b>Domači</b>	<b>12,6</b>	<b>11,1</b>	<b>9,3</b>	<b>9,0</b>	<b>6,8</b>
<b>Tuji</b>	<b>87,4</b>	<b>88,9</b>	<b>90,7</b>	<b>91,0</b>	<b>93,2</b>
Avstrija	6,6	7,1	6,3	6,4	5,5
Baltiške države	0,3	0,4	0,5	0,6	0,6
Belgija	1,3	1,1	1,5	1,5	1,7
Belorusija	0,0	0,0	0,1	0,1	0,0
Bolgarija	0,6	0,8	0,9	0,8	0,9
Bosna in Hercegovina	4,1	3,4	2,9	2,5	1,8
Češka republika	1,4	1,4	1,1	1,4	1,2
Danska	1,0	1,5	1,0	1,2	1,2
Finska	0,7	0,6	0,7	0,9	0,9
Francija	3,7	3,3	3,7	4,1	5,4
Grčija	0,4	0,4	0,4	0,6	0,6
Hrvaška	6,5	6,6	5,5	5,1	4,1
Irska	0,6	1,0	1,3	1,2	1,5
Islandija	0,0	0,2	0,2	0,1	0,1
Italija	12,7	12,8	12,7	11,9	11,4
Srbija in Črna gora	2,1	2,4	3,2	3,7	3,3
Luksemburg	0,1	0,2	0,1	0,1	0,1
Madžarska	2,3	2,4	1,8	1,9	1,7
Makedonija	1,8	1,4	1,2	1,1	0,9
Nemčija	10,1	9,9	9,0	9,3	9,4
Nizozemska	2,4	2,2	2,3	2,6	2,8
Norveška	0,6	0,8	0,9	0,9	0,7
Poljska	1,3	1,2	1,1	1,1	1,0
Portugalska	0,4	0,4	0,6	0,7	0,9
Romunija	0,6	1,0	0,8	0,7	0,7
Ruska federacija	1,3	1,8	1,5	1,3	0,9
Slovaška	0,8	0,7	0,6	0,8	0,5
Španija	1,8	1,5	2,1	2,4	3,0
Švedska	1,5	1,4	1,2	1,2	1,3
Švica	2,2	1,9	1,7	2,0	1,8
Turčija	0,3	0,2	0,3	0,3	0,3
Ukrajina	0,4	0,3	0,3	0,4	0,3
Velika Britanija	4,6	4,8	6,1	6,5	10,3
Druge evropske države	0,5	0,7	0,7	1,1	1,1
Izrael	1,1	1,1	3,6	2,8	1,8
Japonska	1,7	1,6	1,4	1,3	1,5
Kanada	0,9	0,9	0,9	0,9	1,0
ZDA	5,9	6,0	5,9	4,9	5,2
Avstralija	1,0	1,3	1,6	1,5	2,1
Nova Zelandija	0,2	0,3	0,4	0,4	0,5
Ostale neevropske države	1,7	1,9	2,4	2,6	3,2

**13-5. ŠTEVILO PRENOČITEV PO DRŽAVAH, LJUBLJANA - mestno območje**

	2000	2001	2002	2003	2004
<b>Skupaj</b>	<b>353.042</b>	<b>391.421</b>	<b>410.590</b>	<b>437.321</b>	<b>505.030</b>
<b>Domače</b>	<b>39.588</b>	<b>40.912</b>	<b>35.582</b>	<b>32.796</b>	<b>32.035</b>
<b>Tuje</b>	<b>313.454</b>	<b>350.509</b>	<b>375.008</b>	<b>404.525</b>	<b>472.995</b>
Avstrija	18.175	24.772	22.349	22.820	24.153
Baltiške države	1.325	2.316	2.248	3.264	3.501
Belgija	4.343	4.090	5.967	7.323	8.714
Belorusija	178	318	433	530	352
Bolgarija	2.292	3.063	3.450	3.386	3.951
Bosna in Hercegovina	22.112	13.789	12.223	9.846	8.651
Češka republika	5.171	6.006	4.713	5.962	6.425
Danska	4.033	5.477	4.495	5.386	7.087
Finska	2.414	2.464	3.043	4.436	5.465
Francija	13.153	12.718	14.267	16.958	26.156
Grčija	1.480	1.939	2.070	2.993	4.552
Hrvaška	22.836	24.299	21.795	18.930	19.144
Irska	2.528	4.513	5.846	6.459	7.731
Islandija	197	530	749	524	915
Italija	35.697	40.863	40.861	40.631	47.021
Srbija in Črna gora	9.067	11.061	17.525	17.371	18.701
Luksemburg	628	570	362	386	487
Madžarska	8.554	9.252	6.883	8.547	8.845
Makedonija	6.566	5.981	5.032	5.198	5.031
Nemčija	33.923	36.314	34.639	39.549	45.020
Nizozemska	9.146	10.030	10.186	12.795	15.381
Norveška	2.048	3.292	3.328	3.899	4.368
Poljska	5.404	5.147	4.874	6.283	7.375
Portugalska	1.456	1.638	2.249	3.799	4.932
Romunija	2.511	3.632	3.684	3.795	4.370
Ruska federacija	5.355	9.184	8.123	8.886	6.709
Slovaška	3.038	2.771	2.410	7.297	3.023
Španija	6.548	6.610	8.743	11.477	14.798
Švedska	6.036	5.800	5.682	5.910	7.391
Švica	7.545	6.704	7.172	9.104	9.870
Turčija	1.087	1.028	1.346	1.635	1.817
Ukrajina	2.309	1.248	1.632	2.196	1.948
Velika Britanija	16.625	18.516	27.116	31.166	52.581
Druge evropske države	1.937	3.594	3.555	5.844	5.613
Izrael	3.264	3.682	10.806	9.833	7.506
Japonska	5.129	5.645	5.153	4.919	6.853
Kanada	3.195	3.727	4.357	4.332	5.877
ZDA	24.129	27.769	29.281	24.718	29.452
Avstralija	2.964	4.741	10.537	9.224	11.922
Nova Zelandija	741	959	1.501	1.550	2.113
Ostale neevropske države	8.315	14.457	14.323	15.364	17.194

## 13-6. POVPREČNA DOLŽINA BIVANJA GOSTOV PO DRŽAVAH, LJUBLJANA - mestno območje

	2000	2001	2002	2003	Št.dni 2004
<b>Skupaj</b>	<b>2,0</b>	<b>2,0</b>	<b>2,0</b>	<b>2,0</b>	<b>1,9</b>
<b>Domači</b>	<b>1,8</b>	<b>1,9</b>	<b>1,8</b>	<b>1,7</b>	<b>1,8</b>
<b>Tuji</b>	<b>2,1</b>	<b>2,0</b>	<b>2,0</b>	<b>2,1</b>	<b>1,9</b>
Avstrija	1,6	1,8	1,7	1,7	1,6
Baltiške države	2,5	2,9	2,3	2,5	2,3
Belgija	2,0	1,9	1,9	2,3	1,9
Belorusija	3,4	3,6	2,4	3,0	3,2
Bolgarija	2,4	1,9	1,8	1,9	1,7
Bosna in Hercegovina	3,1	2,1	2,0	1,8	1,8
Češka	2,1	2,2	2,0	2,0	2,0
Danska	2,3	1,9	2,1	2,1	2,3
Finska	2,1	2,2	2,0	2,4	2,2
Francija	2,1	2,0	1,8	1,9	1,8
Grčija	2,0	2,4	2,2	2,4	2,8
Hrvaška	2,0	1,9	1,9	1,7	1,7
Irska	2,3	2,3	2,2	2,4	1,9
Islandija	2,4	1,7	2,2	2,4	2,7
Italija	1,6	1,6	1,5	1,6	1,6
Srbija in Črna gora	2,5	2,3	2,6	2,2	2,1
Luksemburg	2,7	1,9	1,9	1,7	1,9
Madžarska	2,2	2,0	1,8	2,1	1,9
Makedonija	2,2	2,1	1,9	2,2	2,2
Nemčija	2,0	1,9	1,8	2,0	1,8
Nizozemska	2,2	2,4	2,1	2,3	2,1
Norveška	2,1	2,1	1,8	2,1	2,3
Poljska	2,5	2,2	2,1	2,6	2,7
Portugalska	1,9	2,1	1,7	2,4	2,0
Romunija	2,2	1,8	2,1	2,6	2,4
Ruska federacija	2,5	2,6	2,6	3,1	2,7
Slovaška	2,3	2,0	1,9	4,0	2,1
Španija	2,1	2,2	2,0	2,2	1,9
Švedska	2,3	2,1	2,2	2,3	2,2
Švica	2,0	1,8	2,0	2,1	2,1
Turčija	1,9	2,4	2,2	2,5	2,3
Ukrajina	3,8	2,6	2,6	2,8	2,9
Velika Britanija	2,1	2,0	2,1	2,2	1,9
Druge evropske države	2,3	2,6	2,3	2,4	2,0
Izrael	1,7	1,7	1,4	1,7	1,6
Japonska	1,8	1,8	1,7	1,7	1,7
Kanada	2,1	2,1	2,2	2,3	2,3
ZDA	2,4	2,4	2,4	2,3	2,1
Avstralija	1,7	1,9	3,1	2,9	2,2
Nova Zelandija	2,0	1,7	1,9	2,0	1,7
Druge neevropske države	2,9	3,9	2,9	2,7	2,1

13-7. ŠTEVILO GOSTOV PO POSLOVNIH ENOTAH, LJUBLJANA - mestno območje<sup>1)</sup>

	2000	2001	2002	2003	2004
<b>Vsi</b>					
<b>Skupaj</b>	<b>172.321</b>	<b>194.715</b>	<b>210.186</b>	<b>214.442</b>	<b>264.660</b>
Hoteli skupaj	140.225	163.538	176.804	170.175	195.710
Hotel *	-	8.660	8.359	11.728	13.371
Hotel **	-	17.980	22.735	22.777	23.545
Hotel ***	-	43.829	51.041	46.633	53.285
Hotel ****	-	67.803	70.766	69.817	82.504
Hotel *****	-	25.266	23.903	19.220	23.005
Penzioni	427	250	264	1.049	1.194
Gostišča	5.334	5.961	6.693	6.660	7.869
Prenočišča	10.192	9.090	8.612	12.208	11.765
Apartmenti	444	538	676	1.086	1.837
Kampi	5.286	5.738	6.636	8.291	14.659
Sobodajalstvo	1.241	778	926	1.030	992
Drugi gost. nastan. objekti	-	386	420	2.266	14.662
Začasne nast. zmogljivosti	9.172	8.436	9.155	11.677	15.972
<b>Domači</b>					
<b>Skupaj</b>	<b>21.632</b>	<b>21.539</b>	<b>19.511</b>	<b>19.392</b>	<b>18.063</b>
Hoteli skupaj	14.534	15.486	14.162	12.315	11.643
Hotel *	-	1.885	1.537	1.523	1.271
Hotel **	-	1.404	2.112	2.069	2.122
Hotel ***	-	6.671	5.613	5.086	4.609
Hotel ****	-	4.651	3.975	3.003	3.126
Hotel *****	-	875	925	634	515
Penzioni	84	34	42	312	325
Gostišča	922	980	882	735	829
Prenočišča	4.629	4.051	3.497	4.436	3.399
Apartmenti	65	52	55	91	102
Kampi	1	13	26	306	69
Sobodajalstvo	178	55	29	42	52
Drugi gost. nastan. objekti	-	80	133	395	786
Začasne nast. zmogljivosti	1.219	788	685	760	858
<b>Tuji</b>					
<b>Skupaj</b>	<b>150.689</b>	<b>173.176</b>	<b>190.675</b>	<b>195.050</b>	<b>246.597</b>
Hoteli skupaj	125.691	148.052	162.642	157.860	184.067
Hotel *	-	6.775	6.822	10.205	12.100
Hotel **	-	16.576	20.623	20.708	21.423
Hotel ***	-	37.158	45.428	41.547	48.676
Hotel ****	-	63.152	66.791	66.814	79.378
Hotel *****	-	24.391	22.978	18.586	22.490
Penzioni	343	216	222	737	869
Gostišča	4.412	4.981	5.811	5.925	7.040
Prenočišča	5.563	5.039	5.115	7.772	8.366
Apartmenti	379	486	621	995	1.735
Kampi	5.285	5.725	6.610	7.985	14.590
Sobodajalstvo	1.063	723	897	988	940
Drugi gost. nastan. objekti	-	306	287	1.871	13.876



Statistični letopis Ljubljane

Začasne nast. zmogljivosti	7.953	7.648	8.470	10.917	15.114
----------------------------	-------	-------	-------	--------	--------

<sup>1)</sup> V letu 2001 je pričela veljati nova kategorizacija gostinskih objektov

**13-8. ŠTEVILO PRENOČITEV PO POSLOVNIH ENOTAH, LJUBLJANA - mestno območje<sup>1)</sup>**

	2000	2001	2002	2003	2004
	<b>Vse</b>				
<b>Skupaj</b>	<b>353.042</b>	<b>391.421</b>	<b>410.590</b>	<b>437.321</b>	<b>505.030</b>
Hoteli skupaj	275.648	320.881	337.348	339.392	371.482
Hotel *	-	16.357	15.931	23.466	25.998
Hotel **	-	35.040	42.374	46.803	43.198
Hotel ***	-	85.364	94.537	90.762	102.259
Hotel ****	-	141.406	146.805	144.085	158.340
Hotel *****	-	42.714	37.701	34.276	41.687
Penzioni	721	250	264	1.049	2.049
Gostišča	10.723	11.040	12.980	14.093	15.196
Prenočišča	29.715	22.934	19.747	20.533	22.625
Apartmaji	4.078	5.367	6.184	9.048	10.850
Kampi	10.633	10.235	12.021	15.407	25.887
Sobodajalstvo	2.459	1.545	2.266	2.377	2.283
Drugi gost. nastan. objekti	-	596	878	4.550	27.583
Začasne nast. zmogljivosti	19.065	18.573	18.902	30.872	27.075
	<b>Domače</b>				
<b>Skupaj</b>	<b>39.588</b>	<b>40.912</b>	<b>35.582</b>	<b>32.796</b>	<b>32.035</b>
Hoteli skupaj	24.191	27.119	24.259	20.845	19.609
Hotel *	-	3.256	2.447	2.655	2.031
Hotel **	-	2.791	4.361	4.524	4.061
Hotel ***	-	11.550	9.286	8.327	7.968
Hotel ****	-	8.082	6.902	4.489	4.718
Hotel *****	-	1.440	1.263	850	831
Penzioni	121	34	42	312	625
Gostišča	1.624	1.386	1.321	1.410	1.650
Prenočišča	10.644	9.798	7.688	6.695	5.886
Apartmaji	379	504	185	248	766
Kampi	5	45	63	347	356
Sobodajalstvo	449	131	54	112	101
Drugi gost. nastan. objekti	-	144	472	669	1.267
Začasne nast. zmogljivosti	2.175	1.751	1.498	2.158	1.775
	<b>Tuje</b>				
<b>Skupaj</b>	<b>313.454</b>	<b>350.509</b>	<b>375.008</b>	<b>404.525</b>	<b>472.995</b>
Hoteli skupaj	251.457	293.762	313.089	318.547	351.873
Hotel *	-	13.101	13.484	20.811	23.967
Hotel **	-	32.249	38.013	42.279	39.137
Hotel ***	-	73.814	85.251	82.435	94.291
Hotel ****	-	133.324	139.903	139.596	153.622
Hotel *****	-	41.274	36.438	33.426	40.856
Penzioni	600	216	222	737	1.424
Gostišča	9.099	9.654	11.659	12.683	13.546
Prenočišča	19.071	13.136	12.059	13.838	16.739
Apartmaji	3.699	4.863	5.999	8.800	10.084
Kampi	10.628	10.190	11.958	15.060	25.531
Sobodajalstvo	2.010	1.414	2.212	2.265	2.182
Drugi gost. nastan. objekti	-	452	406	3.881	26.316

Statistični letopis Ljubljane

Začasne nast. zmogljivosti	16.890	16.822	17.404	28.714	25.300
----------------------------	--------	--------	--------	--------	--------

<sup>1)</sup> V letu 2001 je pričela veljati nova kategorizacija gostinskih objektov

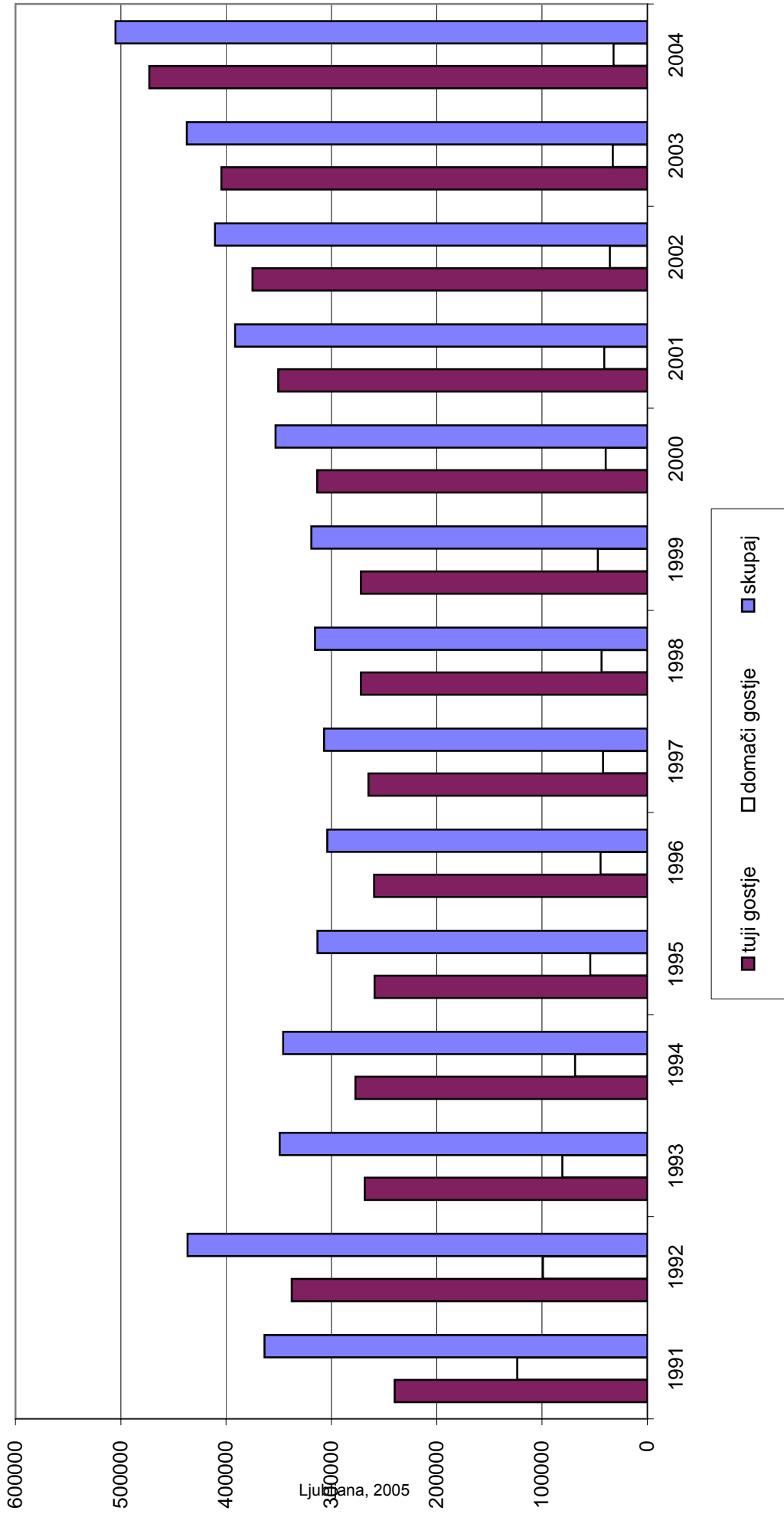
**13-9. ŠTEVILO POSLOVNIH ENOT IN NJIHOVE KAPACITETE, LJUBLJANA - mestno območje<sup>2)</sup>**

	2000	2001	2002	2003	2004
<b>Število poslovnih enot<sup>1)</sup></b>					
<b>Skupaj</b>	<b>22</b>	<b>26</b>	<b>27</b>	<b>26</b>	<b>28</b>
Hoteli skupaj	9	9	9	9	10
Hotel *	-	1	1	1	1
Hotel **	-	1	1	1	1
Hotel ***	-	2	2	2	2
Hotel ****	-	4	4	4	5
Hotel *****	-	1	1	1	1
Penzioni	2	1	1	1	2
Gostišča	3	2	2	2	2
Prenočišča	3	4	3	3	3
Apartmenti	1	3	3	3	2
Kampi	1	1	1	1	1
Sobodajalstvo	-	-	-	-	-
Drugi gost. nastan. objekti	-	3	4	3	4
Začasne nast. zmogljivosti	3	3	4	4	4
<b>Število ležišč<sup>1)</sup></b>					
<b>Skupaj</b>	<b>3.751</b>	<b>3.750</b>	<b>3.918</b>	<b>4.308</b>	<b>4.715</b>
Hoteli skupaj	1.770	1.788	1.755	1.820	2.365
Hotel *	-	100	100	123	123
Hotel **	-	171	171	171	285
Hotel ***	-	387	387	433	433
Hotel ****	-	894	861	857	1.288
Hotel *****	-	236	236	236	236
Penzioni	34	18	18	18	48
Gostišča	90	83	83	77	77
Prenočišča	165	172	148	145	159
Apartmenti	40	54	71	68	92
Kampi	900	900	900	900	600
Sobodajalstvo	62	46	46	56	58
Drugi gost. nastan. objekti	-	9	17	19	111
Začasne nast. zmogljivosti	690	680	880	1.205	1.205

<sup>1)</sup> Število poslovnih enot in ležišč po stanju 31.8.

<sup>2)</sup> V letu 2001 je pričela veljati nova kategorizacija gostinskih objektov

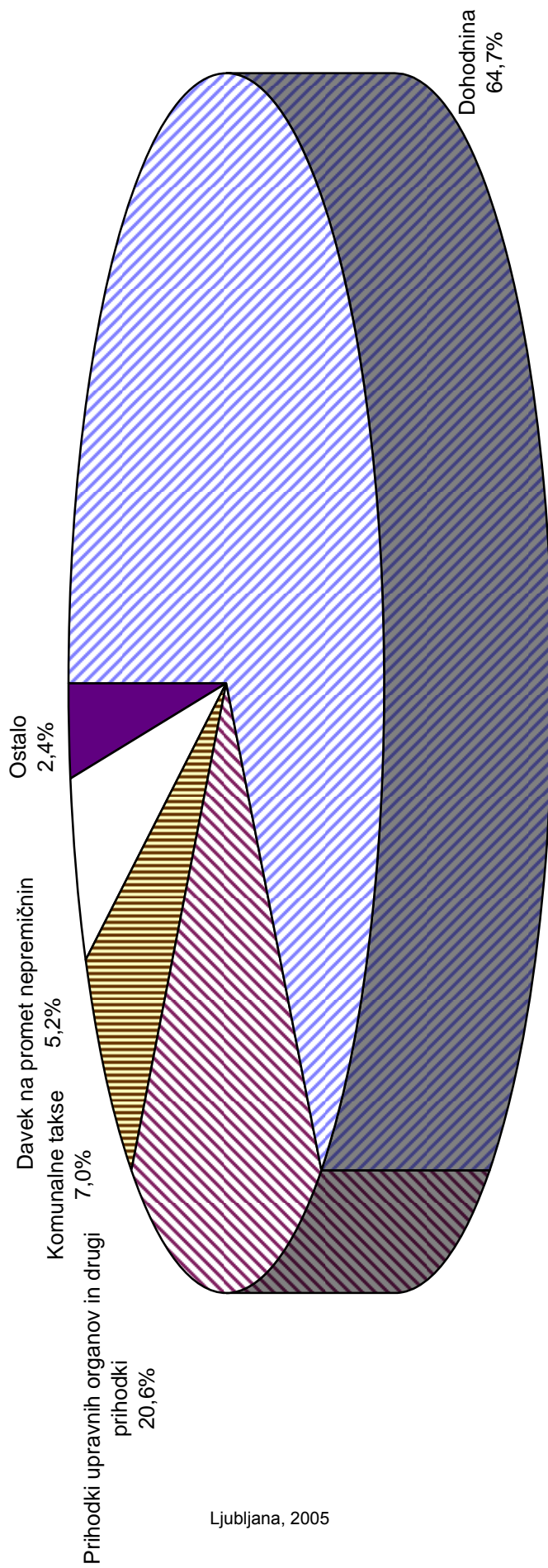
**NOČITVE DOMAČIH IN TUJIH GOSTOV V LETIH 1991-2004**



**14.JAVNA PORABA****14-1.BRUTO VPLAČILA PRIHODKOV ZA JAVNO PORABO V MESTNI OBČINI LJUBLJANA**

	2003	2004	v 000 SIT indeks 04/03
<b>PRIHODKI PRORAČUNA</b>	<b>43.483.517</b>	<b>45.602.555</b>	<b>104,9</b>
Dohodnina	27.477.624	29.523.024	107,4
Davek na promet nepremičnin	2.448.489	2.353.501	96,1
Davek od premoženja, na dediščine in darila ter dobitke od iger na srečo	585.892	594.111	101,4
Upravne takse	128.894	136.147	105,6
Komunalne takse	3.252.504	3.208.257	98,6
Posebna taksa na igralne avtomate	134.965	114.945	85,2
Druge pristojbine	1.457	1.724	118,3
Denarne kazni	199.248	255.167	128,1
Prihodki upravnih organov in drugi prihodki	9.254.444	9.415.679	101,7

**STRUKTURA PRIHODKOV ZA JAVNO PORABO V MOL V LETU 2004**



**15-1. USTVARJENE INVESTICIJE V OSNOVNA SREDSTVA PO STANDARDNI KLASIFIKACIJI  
DEJAVNOSTI V MESTNI OBČINI LJUBLJANA (načelo čistih dejavnosti)**

	1999	2000	2001	2002	v tisoč SIT 2003
<b>Skupaj</b>	<b>194.078.096</b>	<b>251.498.150</b>	<b>227.806.914</b>	<b>269.398.555</b>	<b>301.115.573</b>
A Kmetijstvo, lov, gozdarstvo	470.639	561.297	112.903	215.759	287.594
B Ribištvo	617	2.217	-	-	-
C Rudarstvo	28.767	23.758	3.783	4.130.959	1.368
D Predelovalne dejavnosti	24.533.249	20.899.889	29.728.476	22.244.880	36.396.377
E Oskrba z elektriko, plinom, vodo	10.647.109	12.778.090	16.067.916	14.393.502	17.346.935
F Gradbeništvo	7.331.948	6.314.387	7.048.338	14.430.616	10.573.940
G Trgovina in popravila motornih vozil	27.491.532	35.373.589	30.577.120	40.487.304	36.758.046
H Gostinstvo	3.062.149	1.934.329	3.784.754	3.590.548	2.995.949
I Promet, skladiščenje, zveze	47.682.004	68.664.254	35.305.127	62.980.753	54.094.120
J Finančno posredništvo	13.649.711	24.959.940	24.333.234	30.490.210	33.856.226
K Nepremičnine, najem, poslovne storitve	13.449.508	13.922.644	17.430.744	18.310.369	20.830.541
L Javna uprava, obramba, socialno zavarovanje	28.470.525	45.270.618	37.105.331	33.896.024	55.948.590
M Izobraževanje	4.767.868	7.179.637	6.134.094	5.944.551	7.597.589
N Zdravstvo, socialno varstvo	4.822.153	4.295.626	10.840.032	6.803.436	13.965.100
O Druge javne, skupne in osebne storitve	7.670.317	9.317.876	9.194.415	11.479.644	10.463.198
Nerazporejeno	-	-	140.647	-	-



**15-2. USTVARJENE INVESTICIJE V OSNOVNA SREDSTVA PO ZNAČAJU IZGRADNJE  
V MESTNI OBCINI LJUBLJANA (načelo čistih dejavnosti)**

v tisoč SIT

	Skupaj	Graditev novih zmogljivosti	Rekonstruk., posodobitev, dograditev	Vzdrževanje obstojećih zmogljivosti
1996	136.534.925	73.427.208	48.411.931	14.695.786
1997	134.874.945	60.089.879	58.423.912	16.361.154
1998	151.985.569	69.320.550	62.581.123	20.083.896
1999	194.078.096	96.578.189	72.939.377	24.560.530
2000	251.498.150	118.532.037	107.923.598	25.042.516
2001	227.806.914	100.698.783	103.918.258	23.189.873
2002	269.398.555	163.099.212	78.738.880	27.560.463
2003	301.115.573	162.700.732	110.449.734	27.965.107

**15-3. USTVARJENE INVESTICIJE V OSNOVNA SREDSTVA PO TEHNIČNI STRUKTURI V  
MESTNI OBCINI LJUBLJANA (načelo čistih dejavnosti)**

	1999	2000	2001	2002	v tisoč SIT 2003
<b>Skupaj</b>	<b>194.078.096</b>	<b>251.498.150</b>	<b>227.806.914</b>	<b>269.398.555</b>	<b>301.115.573</b>
Gradbena dela	66.157.805	111.007.174	80.041.542	93.133.624	119.726.766
Stroji, oprema, prom. sred.	114.098.068	127.366.236	134.742.422	157.243.911	163.533.315
Večletni nasadi, osn. čreda	377.799	94.050	36.683	35.072	49.707
Drugo	13.444.424	13.030.691	12.986.267	18.985.947	17.805.785

**15-4. IZPLAČANO ZA INVESTICIJE V OSNOVNA SREDSTVA V MESTNI OBČINI LJUBLJANA  
PO VIRIH FINANCIRANJA INVESTITORJA (organizacijsko načelo)**

	1999	2000	2001	2002	v tisoč SIT 2003
<b>Skupaj</b>	<b>242.217.204</b>	<b>320.391.010</b>	<b>309.157.022</b>	<b>364.724.149</b>	<b>416.890.613</b>
Iz lastnih sredstev	152.760.696	215.067.992	192.607.055	230.453.214	263.600.312
Iz združenih sredstev	6.381.682	8.143.240	8.752.157	2.804.989	4.550.056
Iz finančnih sredstev	36.881.528	66.363.403	63.971.212	81.641.283	68.370.350
Iz sredstev namenskih skladov	43.321.101	26.465.510	42.052.404	41.392.075	72.991.153
Pridobitev osn. sredstev brez nadomestila	2.872.197	4.350.865	1.774.194	8.432.588	7.378.742

**15-5. IZPLACANO ZA INVESTICIJE V OSNOVNA SREDSTVA PO STANDARDNI KLASIFIKACIJI  
DEJAVNOSTI INVESTITORJA V MESTNI OBCINI LJUBLJANA  
(organizacijsko načelo)**

	1999	2000	2001	2002	v tisoč SIT 2003
<b>Skupaj</b>	<b>242.217.204</b>	<b>320.391.010</b>	<b>309.157.022</b>	<b>364.724.149</b>	<b>416.890.613</b>
A Kmetijstvo, lov, gozdarstvo	936.140	900.638	90.186	1.155.042	1.654.455
B Ribišstvo	1.546	2.217	-	-	-
C Rudarstvo	35.395	22.917	3.783	2.197	603
D Predelovalne dejavnosti	26.850.197	27.491.710	33.031.269	33.690.626	52.542.338
E Oskrba z elektriko, plinom, vodo	12.285.888	14.291.152	18.199.855	17.268.021	20.347.576
F Gradbeništvo	8.043.782	6.389.930	6.049.704	12.359.194	9.781.166
G Trgovina in popravila motornih vozil	35.838.146	46.000.362	46.498.889	74.089.976	73.072.493
H Gostinstvo	3.235.196	2.302.794	4.378.486	4.134.444	4.384.870
I Promet, skladiščenje, zveze	71.035.172	102.631.123	78.719.509	71.871.189	75.784.371
J Finančno posredništvo	23.454.518	31.404.895	33.452.173	48.548.554	45.071.877
K Nepremičnine, najem, poslovne storitve	14.398.889	15.033.686	15.429.175	21.224.450	26.117.667
L Javna uprava, obramba, socialno zavarovanje	27.839.171	52.845.176	44.730.855	54.929.528	74.475.967
M Izobraževanje	5.239.835	7.528.550	6.321.779	6.215.235	7.886.061
N Zdravstvo, socialno varstvo	5.472.345	4.659.583	10.863.832	7.227.210	14.827.787
O Druge javne, skupne in osebne storitve	7.550.984	8.886.278	11.387.527	12.008.483	10.943.382

**15-6. INVESTICIJE V VARSTVO OKOLJA V MESTNI OBČINI LJUBLJANA**

	2001	2002	v tisoč SIT 2003 <sup>1)</sup>
<b>Skupaj</b>	<b>10.988.564</b>	<b>15.008.791</b>	<b>10.217.371</b>
<b>Investicije</b>			
<b>Skupaj</b>	<b>5.468.108</b>	<b>8.620.676</b>	<b>5.735.477</b>
Odstranjevanje odpadkov	90.669	1.399.390	881.841
Varstvo površinskih voda	2.635.511	109.030 -	
Upravljanje odpadnih voda	-	4.377.153	573.148
Varstvo pred hrupom	222.153	88.316	143.045
Varstvo zraka	1.886.404	2.571.390	3.787.408
Varstvo tal in podzemnih vod	620.622	-	263.831
Varstvo narave in pokrajine	-	50 -	
Drugo	12.749	75.347	86.205
<b>Tekoči izdatki</b>			
<b>Skupaj</b>	<b>5.520.456</b>	<b>6.388.115</b>	<b>4.481.894</b>
Odstranjevanje odpadkov	1.920.863	3.396.557	1.946.958
Varstvo površinskih voda	2.576.097	2.284.513	1.227.716
Varstvo pred hrupom	41.825	29.824	59.065
Varstvo zraka	469.114	243.440	495.271
Varstvo tal in podzemnih vod	83.536	99.102	206.951
Varstvo narave in pokrajine	61.395	66.900	43.145
Raziskave in razvoj	130.107	78.079	38.122
Drugo	237.519	189.701	464.665

1) Podatki so prikazani brez panog dejavnosti 37, 41 in 90, ki se jih opazuje z drugim statističnim opazovanjem.

## 16. CENE

## 16-1. POVPREČNE CENE V PRODAJI NA DROBNO V MESTNI OBCINI LJUBLJANA

	Merska enota	2000	2001	2002	2003	V SIT 2004
<b>Žita</b>						
Riž	kg	361,93	384,89	393,30	396,47	410,43
<b>Izdelki iz žit</b>						
Beli kruh	kg	298,32	353,27	436,61	467,09	479,13
Črni kruh	kg	282,00	355,65	427,67	436,02	460,90
Jajčne testenine	kg	324,96	367,39	411,88	446,95	445,01
Zemlja	kos	39,07	44,80	51,78	69,08	85,34
Napolitanke	kg	1.073,25	1.062,85	1.098,86	1.175,28	1.207,49
Domači keksi	kg	1.047,99	1.074,11	1.095,80	1.220,61	1.283,62
<b>Vrtnine</b>						
Krompir	kg	79,61	74,62	86,72	113,33	121,39
Fižol v zrnju	kg	431,45	462,05	491,53	417,13	432,87
Cebula	kg	111,31	138,23	159,88	166,39	157,87
Česen	kg	371,22	422,83	425,76	331,56	452,87
Sladko zelje	kg	117,16	135,61	161,99	192,76	142,88
Jedilno korenje	kg	218,89	265,43	261,18	272,83	262,61
Svež paradižnik	kg	338,27	359,82	409,55	380,26	358,45
Zelena solata (endivija )	kg	309,16	399,35	393,78	490,58	400,42
<b>Sadje</b>						
Jabolka	kg	171,32	177,01	208,53	215,20	203,73
Hruške	kg	348,36	400,41	438,20	421,39	406,13
Vrtne jagode	kg	1.382,25	1.449,20	1.114,73	1.623,24	1.649,30
Grozdje	kg	557,10	678,66	682,15	723,45	673,48
Limone	kg	262,72	289,73	285,05	299,50	279,97
Pomaranče	kg	214,58	281,28	275,41	280,20	294,21
Banane	kg	173,63	215,47	218,86	197,75	250,48
Orehova jedrca	kg	994,69	1.201,70	1.368,75	1.190,24	1.016,93
<b>Sveže meso</b>						
Govedina s kostmi	kg	1.154,43	1.222,14	1.375,54	1.494,03	1.512,24
Teletina s kostmi	kg	1.623,79	1.727,44	1.762,20	1.751,04	1.789,64
Svinjina s kostmi	kg	1.103,22	1.340,57	1.309,75	1.310,94	1.234,26
Svež , cel piščanec	kg	566,90	710,49	728,54	797,45	776,93
<b>Izdelki iz mesa</b>						
Suha svinjska rebra	kg	1.274,18	1.530,63	1.711,70	1.688,83	-
Šunka	kg	1.736,07	1.605,48	1.924,24	-	-
Prekajena mesnata slanina	kg	1.689,28	2.034,18	2.246,47	2.218,72	2.320,72
Salama šunkarica	kg	1.897,40	2.211,49	-	-	-
Hrenovke	kg	1.299,61	1.493,86	1.530,66	1.491,17	1.418,25
Mortadela	kg	1.524,04	1.755,46	1.827,00	1.873,65	1.769,33
Zimska salama	kg	3.663,78	4.292,27	3.988,32	3.733,49	3.786,99
<b>Jajca</b>	kos	26,66	24,57	27,75	30,79	32,90
<b>Mleko in mlečni izdelki</b>						
Mleko TP	l	122,21	130,95	136,26	138,35	130,65
Alpsko mleko	l	155,50	165,41	171,68	171,96	172,49
Navadni jogurt	l	395,55	406,80	430,44	445,99	440,93
Trd sir - trapist	kg	1.228,57	1.330,78	1.521,14	1.648,63	-
<b>Maščobe</b>						
Surovo maslo	kg	1.033,93	1.113,07	1.208,58	1.270,14	1.299,71
Jedilno olje	l	260,77	260,66	339,75	408,86	395,35
Margarina	kg	553,67	563,63	604,06	634,39	628,40
<b>Alkoholne pijače</b>						
Kakovostno belo vino	l	365,84	374,77	453,83	512,70	444,55
Žganje	l	1.582,78	1.849,15	2.018,40	2.180,37	2.200,38
Pivo	l	298,77	322,87	323,57	327,88	324,54
<b>Druga industrijska živila</b>						

Statistični letopis Ljubljane

Sladkor	kg	170,19	179,50	188,69	187,48	204,75
Med	kg	1.041,04	1.140,99	1.125,67	1.473,65	1.453,86
Pražena kava	kg	1.729,64	1.688,38	1.694,49	1.762,59	1.614,86
Čaj	zavitek	163,21	173,67	188,30	206,81	198,45
Jedilna čokolada	kg	1.536,36	1.518,17	1.611,37	1.768,25	1.789,65
Mlečna čokolada	kg	1.541,78	1.589,73	1.769,03	1.877,55	1.905,88
Kuhinjska sol	kg	100,21	100,44	97,92	109,69	103,72
Kis	l	228,06	224,18	231,44	251,48	250,18
<b>Volnene tkanine</b>						
Blago za moške obleke in ženske kostime, pretežno volna	m	4.042,75	4.477,75	5.120,00	5.538,96	4.265,63
Blago za ženske obleke, pretežno volna	m	3.470,17	4.021,00	4.703,75	2.884,38	2.820,42
Tkanina za ženske obleke, mešanica volne in sintetike	m	2.968,50	2.785,38	2.920,04	3.056,25	-
<b>Bombažne tkanine</b>						
Posteljno platno (140 cm)	m	1.369,17	1.567,50	1.731,88	1.738,17	-
Damast	m	1.560,00	1.577,00	2.110,38	2.273,42	1.974,75
<b>Konfekcijski izdelki</b>						
Moške hlače	kos	15.980,53	16.802,70	16.436,42	18.272,87	18.596,56
Moška srajca - 100% bombaž	kos	9.218,06	10.035,28	10.912,64	11.316,18	10.074,33
Zensko krilo	kos	10.923,20	11.335,42	10.762,96	11.468,06	12.253,83
Otroška trenerka	kos	7.175,33	8.327,29	8.871,50	9.627,83	8.968,65
Otroške hlače	kos	4.818,33	4.907,92	6.282,75	7.267,90	7.058,71
Moška majica brez rokav.- bela	kos	1.824,30	1.843,75	2.145,00	2.266,33	2.544,12
Moške kratke spodnje hlače	kos	1.575,28	1.806,76	1.940,14	2.004,81	2.220,72
Moške nogavice iz umet. vlaken	par	800,47	908,93	995,96	932,34	840,06
<b>Drugi tekstilni izdelki</b>						
Jogi rjuha	kos	2.414,20	2.441,08	2.679,62	2.854,15	2.984,38
Prešita odeja	kos	11.085,45	12.069,49	12.436,03	12.780,07	13.098,57
Brisača	kos	1.422,77	1.564,77	1.681,43	1.763,14	1.812,16
Preproga	m <sup>2</sup>	5.511,51	6.525,47	4.774,48	4.965,78	5.064,10
<b>Obutev</b>						
Moški nizki čevlji iz usnja	par	9.175,21	9.740,50	10.669,43	11.831,46	11.635,65
Zenski nizki čevlji iz usnja	par	9.030,67	9.852,87	11.536,36	11.828,93	13.986,09
Otroški nizki čevlji z gumijastim podplatom	par	5.027,84	7.037,67	7.827,83	8.454,81	9.003,87
Športni copati	par	14.600,83	14.404,38	15.718,46	16.391,25	16.757,62
<b>Pohištvo</b>						
Spalnica	garnitura	218.318,50	236.823,88	263.694,36	270.606,88	258.099,36
Kuhinjski stol	kos	15.437,25	14.184,48	16.406,15	21.150,28	19.415,65
Kuhinjska miza	kos	45.507,11	41.295,91	47.265,21	59.841,22	62.998,69
Pomivalno korito	kos	14.971,50	17.377,34	17.903,11	21.061,28	21.834,53
Kavč	kos	75.265,06	82.622,00	104.539,99	114.143,00	107.343,31
<b>Aparati za gospodinjstvo</b>						
Električni štedilnik	kos	68.890,86	73.867,54	82.420,51	99.949,98	107.217,57
Kombinirani hladilnik	kos	71.237,59	81.987,27	87.675,00	92.390,63	92.751,53
Sesalec za prah	kos	23.926,22	25.083,63	26.441,72	26.696,13	28.706,61
Pralni stroj	kos	91.575,33	99.301,25	102.416,55	102.926,19	109.513,22
Električni likalnik na paro	kos	14.512,60	13.993,19	13.538,74	16.208,47	17.903,50
Barvni TV sprejemnik-ekran 56	kos	75.552,21	84.513,12	85.572,00	-	-
<b>Ostali gospodinjski predmeti</b>						
Emajliran lonec 2,5l	kos	11.065,04	12.032,04	10.696,55	10.395,85	10.332,17
Teflonska ponev	kos	3.466,69	3.709,56	3.447,50	3.670,30	3.653,25
Jedilni pribor	garnitura	25.087,75''	28.669,16	31.929,17	14.811,33	12.852,98
Krožnik iz porcelana	kos	421,54	479,48	492,73	579,67	551,19
Kozarec za vodo 2dl	kos	137,85	151,39	176,78	209,22	186,31
<b>Kmetijsko orodje</b>						
Motika	kos	3.439,97	2.959,97	3.859,28	4.290,75	-
Motorna kosilnica	kos	59.448,02	67.029,86	72.728,63	80.850,08	80.422,58
<b>Gradbeni material</b>						
Opeka (polna)	kos	63,93	67,79	69,93	70,15	71,10
Cement	kg	18,65	18,82	21,94	23,80	26,11
Apno	kg	19,08	21,11	24,29	26,45	27,63
Deske (24 mm)	m <sup>2</sup>	35.143,63	35.143,63	35.415,30	36.826,67	-
Zebliji	kg	373,00	385,67	263,09	279,23	356,48

Statistični letopis Ljubljane

**Kurivo**

Drva za kurjavo	m <sup>3</sup>	8.833,51	11.907,00	13.021,67	-	-
Lignit	t	20.825,59	21.900,00	22.175,00	22.315,00	39.867,58
Kurilno olje	l	88,33	88,67	87,46	92,34	104,76
Tekoči plin butan	kg	193,63	226,10	219,90	242,50	253,83
Elekt. ener. za gospodin. (dnevna)	kwh	19,70	20,78*	22,01	22,83	23,13

**Goriva**

Neosvinčeni motorni bencin 95-okt	l	141,43	167,54	181,08	184,99	199,11
Neosvinčeni motorni bencin 98-okt	l	1.154,83	181,35	189,63	191,52	203,53
Plinsko olje D-2	l	145,15	151,04	152,39	163,45	180,77

**Šolske potrebščine**

Zvezek	kos	90,21	96,44	103,50	123,48	123,11
Pisalni papir (500 listov)	zavitek	1.132,83	1.350,02	1.320,78	1.361,00	1.304,89
Ravnalo	kos	75,85	79,82	102,87	137,96	117,79
Navaden svinčnik	kos	59,18	71,12	96,87	98,83	103,96

**Higienske potrebščine in**

**čistilna sredstva**

Toaletno milo	kg	1.137,83	1.145,40	1.312,47	1.523,01	1.307,94
Zobna pasta	tuba	313,37	329,41	366,05	494,64	434,95
Šampon	l	1.460,18	1.609,32	2.292,45	2.616,19	2.586,95
Pralni prašek	kg	368,40	437,58	438,11	512,31	466,68

**Obrtne storitve**

Šivanje moške obleke		27.750,00	27.750,00	27.750,00	28.000,00	38.210,00
Šivanje krila		7.025,00	7.147,92	7.275,00	7.800,00	7.829,76
Podplatenje moških čevljev	par	1.541,67	2.000,00	2.195,83	2.216,67	3.404,17
Moško striženje		2.125,00	2.170,83	2.391,67	2.637,50	2.788,33
Trajna ondulacija (hladna)		8.995,83	9.431,25	9.920,83	10.285,42	10.975,00
Kemično čiščenje moške obleke		1.936,04	2.111,04	2.266,25	2.344,38	2.515,83

**Stanovanjske storitve**

Obratovalni stroški	m <sup>2</sup>	36,41	38,87	42,71	46,23	47,99
Stanarina	m <sup>2</sup>	302,92	326,90	389,28	456,56	477,70

**Komunalne storitve**

Voda za gospodinjstvo	m <sup>3</sup>	128,08	151,82	189,71	199,90	205,46
Odvoz smeti	m <sup>3</sup>	7,58	9,95	1.857,35 <sup>1)</sup>	1.827,09	1.908,14
Ogrevanje stanovanj	mwh	4.940,77	7.079,47	7.294,21	6.972,76	6.449,42

**Poštna in telefonske storitve**

Znamka za pismo	kos	20,00	26,50	32,92	44,00	48,33
Dopisnica	kos	20,00	26,50	-	-	-
Telefonska kartica(100 impulzov)	kos	1.700,00	1.700,00	1.700,00	1.700,00	-
Telefonska naročnina za samostojni priključek	mesečni znesek	1.213,75	1.467,89	2.289,00	2.449,00	2.568,00

**Kulturne storitve**

Vstopnica za kino	kos	694,45	783,33	904,17	962,50	1.000,00
Vstopnica za gledališče	kos	2.166,67	2.366,67	2.533,33	2.600,00	2.641,67
Vstopnica za nogometno tekmo	kos	1.000,00	1.416,67	1.750,00	2.000,00	2.000,00

**Prometne storitve**

**Prevoz potnikov:**

- z mestnim avtobusom	vozovnica	128,75	177,92	195,00	205,00	279,17
- z medkrajevnim avtobusom	km	16,73	18,55	20,42	21,94	22,96
- z vlakom	km	8,77	9,78	10,93	12,15	12,93
- z taksijem	km	190,00	200,00	230,00	230,00	196,83

1) Višji cenovni razred

2) Podatek za odvoz smeti je podan v m<sup>3</sup>



## 16-2. POVPREČNE CENE KMETIJSKIH PRIDELKOV V LJUBLJANI (mestno območje)

Merska enota	December 2002		December 2003		December 2004		
	v	na	v	na	v	na	
	trgovini	tržnici	trgovini	tržnici	trgovini	tržnici	
Jedilni krompir	kg	65,60	65,00	159,20	190,00	53,00	90,00
Fižol v zrnju	kg	491,40	-	423,20	500,00	389,20	600,00
Stara čebula	kg	130,40	135,00	165,00	180,00	91,00	170,00
Česen	kg	369,50	325,00	319,00	350,00	453,20	500,00
Jedilno korenje	kg	232,40	237,50	255,20	300,00	189,20	300,00
Zelena solata-endivija	kg	354,40	350,00	359,00	450,00	371,20	500,00
Zelena solata-ledenka	kg	501,00	400,00	499,33	550,00	606,40	900,00
Sladko zelje	kg	87,40	90,00	141,20	200,00	65,20	175,00
Sveže kumarice	kg	443,40	350,00	451,20	450,00	399,20	600,00
Svež paradižnik	kg	445,83	375,00	353,00	400,00	479,20	475,00
Sveža paprika	kg	540,00	487,50	653,20	800,00	409,20	600,00
Cvetača	kg	401,40	387,50	355,20	325,00	519,20	600,00
Orehova jedrca	kg	1.227,80	1.200,00	977,20	950,00	1.058,60	1.000,00
Jabolka namizna	kg	143,30	130,00	182,40	225,00	149,20	165,00
Hruške namizne	kg	450,70	400,00	493,20	375,00	387,00	400,00
Grozdje namizno	kg	460,40	395,00	535,00	325,00	379,20	320,00
Limone	kg	295,40	300,00	283,20	275,00	241,20	300,00
Pomaranče	kg	257,40	235,00	277,20	250,00	238,80	300,00
Banane	kg	210,40	175,00	191,20	170,00	295,20	290,00
Kiwi	kg	438,40	425,00	499,20	430,00	309,00	275,00
Suhe slive	kg	833,30	800,00	1.233,52	-	-	-
Sveže sardele	kg	650,00	-	675,80	-	704,80	-
Sveža postrv	kg	1.170,00	-	1.167,80	-	1.227,80	-
Kokošja jajca	kos	28,52	27,50	30,75	-	-	-
Naravni med	kg	1.223,40	1.055,60	1.473,65	-	-	-
Zaklan piščanec	kg	744,86	690,00	797,45	-	-	-
Nagelj	kos	222,00	120,00	238,00	100,00	234,00	100,00
Vrtnica	kos	590,00	150,00	660,00	100,00	660,00	100,00

## 17. PLAČE

## 17-1. POVPREČNE MESEČNE NETO PLAČE ZAPOSLENIH V DRUŽBAH, PODJETJIH IN ORGANIZACIJAH PO STANDARDNI KLASIFIKACIJI DEJAVNOSTI V MESTNI OBČINI LJUBLJANA

	2000	2001	2002	2003	2004
<b>S k u p a j</b>	<b>143.363</b>	<b>160.509</b>	<b>175.479</b>	<b>189.337</b>	<b>197.766</b>
A. Kmetijstvo, lov, gozdarstvo	134.328	144.784	154.672	165.339	167.776
B. Ribištvo	104.895	z	z	z	z
C. Rudarstvo	114.702	112.954	123.455	126.985	159.941
D. Predelovalne dejavnosti	129.067	143.713	157.681	173.238	184.275
E. Oskrba z elektriko, plinom, vodo	151.906	166.699	186.542	199.600	213.926
F. Gradbeništvo	111.736	118.458	128.754	141.459	147.816
G. Trgovina, popravila motornih vozil in izdelkov široke porabe	128.301	141.021	154.086	165.292	175.722
H. Gostinstvo	107.060	114.793	121.781	128.347	134.656
I. Promet, skladičenje, zveze	146.951	164.632	179.373	195.507	207.179
J. Finančno posredništvo	177.420	199.861	218.661	235.113	247.933
K. Nepremičnine, najem in poslovne storitve	149.437	164.628	178.041	192.301	202.072
L. Javna uprava, obramba, socialno zavarovanje	165.269	187.383	201.175	214.828	212.683
M. Izobraževanje	152.946	176.365	197.067	211.444	221.470
N. Zdravstvo, socialno varstvo	150.076	170.782	188.592	197.904	202.815
O. Druge javne, skupne in osebne storitve	151.801	169.195	185.111	197.273	208.646

**17-2. POVPREČNE MESEČNE BRUTO PLAČE ZAPOSLENIH V DRUŽBAH, PODJETJIH IN ORGANIZACIJAH  
PO STANDARDNI KLASIFIKACIJI DEJAVNOSTI V MESTNI OBČINI LJUBLJANA**

	2000	2001	2002	2003	2004
<b>S k u p a j</b>	<b>236.509</b>	<b>265.446</b>	<b>290.169</b>	<b>312.973</b>	<b>326.393</b>
A. Kmetijstvo, lov, gozdarstvo	209.006	227.329	243.157	257.316	258.205
B. Ribištvo	161.005	z	z	z	z
C. Rudarstvo	172.944	167.088	182.944	189.322	245.788
D. Predelovalne dejavnosti	211.065	235.173	258.646	285.855	303.684
E. Oskrba z elektriko, plinom, vodo	247.287	270.559	301.276	325.597	349.419
F. Gradbeništvo	174.546	183.624	200.167	221.504	230.471
G. Trgovina, popravila motornih vozil in izdelkov široke porabe	210.041	230.970	252.933	271.069	288.139
H. Gostinstvo	170.083	181.113	191.269	200.846	210.676
I. Promet, skladiščenje, zveze	237.161	268.128	292.152	317.925	339.333
J. Finančno posredništvo	307.908	347.667	378.818	407.423	434.423
K. Nepremičnine, najem in poslovne storitve	252.051	278.135	298.571	322.749	340.401
L. Javna uprava, obramba, socialno zavarovanje	275.501	313.564	334.996	355.261	347.454
M. Izobraževanje	251.273	290.605	327.435	351.426	366.906
N. Zdravstvo, socialno varstvo	248.927	284.161	313.330	327.350	332.595
O. Druge javne, skupne in osebne storitve	250.818	279.514	306.512	325.338	343.425

## 17-3. STRUKTURA ZAPOSLENIH OSEB V DRUŽBAH, PODJETJIH IN ORGANIZACIJAH PO VELIKOSTI BRUTO PLAČ V MESTNI OBČINI LJUBLJANA, september 2004

Dejavnost	Skupaj	Bruto plača na zaposleno osebo												v SIT						
		do 120.000		120.001 do 135.000		135.001 do 150.000		150.001 do 165.000		165.001 do 180.000		180.001 do 195.000			195.001 do 210.000		210.001 do 225.000		225.001 do 240.000	
		z	z	z	z	z	z	z	z	z	z	z	z		z	z	z	z	z	z
<b>S k u p a j</b>	<b>100</b>	<b>2,8</b>	<b>4,2</b>	<b>4,4</b>	<b>4,7</b>	<b>4,8</b>	<b>5,0</b>	<b>5,3</b>	<b>4,8</b>	<b>4,7</b>	<b>5,0</b>	<b>5,3</b>	<b>4,8</b>	<b>4,7</b>						
A. Kmetijstvo, lov, gozdarstvo	100	1,1	3,8	7,3	12,1	10,5	5,7	7,3	8,1											
B. Ribišstvo	z	z	z	z	z	z	z	z	z	z	z	z	z	z	z	z	z	z	z	
C. Rudarstvo	100	0,0	0,0	6,7	13,3	6,7	6,7	19,9	6,7											
D. Predelovalne dejavnosti	100	3,6	5,4	6,5	6,5	6,6	6,5	6,4	5,7											
E. Oskrba z elektriko, plinom, vodo	100	0,1	0,1	0,8	1,0	1,4	3,1	4,2	6,2											
F. Gradbeništvo	100	13,6	9,5	9,1	6,6	8,1	6,4	5,9	5,1											
G. Trgovina, popravila motornih vozil in izdelkov široke porabe	100	2,6	5,7	7,3	9,1	9,4	7,6	7,1	5,2											
H. Gostinstvo	100	9,6	15,2	12,1	8,5	7,1	7,3	6,0	4,3											
I. Promet, skladiščenje, zveze	100	1,2	1,9	1,8	2,1	2,3	3,5	5,0	6,0											
J. Finančno posredništvo	100	0,9	1,1	0,6	1,1	1,0	1,9	3,3	5,1											
K. Nepremičnine, najem in poslovne storitve	100	5,7	7,5	6,0	5,0	3,8	3,7	3,7	3,2											
L. Javna uprava, obramba, socialno zavarovanje	100	0,4	1,3	1,1	1,2	3,1	4,9	6,4	5,4											
M. Izobraževanje	100	0,3	1,0	2,7	3,0	2,0	3,3	2,8	2,9											
N. Zdravstvo, socialno varstvo	100	0,7	1,7	3,2	5,7	4,9	4,4	4,6	4,7											
O. Druge javne, skupne in osebne storitve	100	1,3	2,6	2,3	3,1	2,9	3,7	3,6	4,8											

## 17-3. STRUKTURA ZAPOSLENIH OSEB V DRUŽBAH, PODJETJIH IN ORGANIZACIJAH PO VELIKOSTI BRUTO PLAČ V MESTNI OBČINI LJUBLJANA, september 2004 - nadal.

Dejavnost	Bruto plača na zaposleno osebo														v SIT								
	240.001		255.001		270.001		285.001		300.001		325.001		350.001			400.001		500.001		650.001		800.001	
	do	več	do	več	do	več	do	več	do	več	do	več	do	več		do	več	do	več	do	več	do	več
<b>S k u p a j</b>	<b>4,6</b>	<b>4,4</b>	<b>4,1</b>	<b>4,2</b>	<b>5,4</b>	<b>4,8</b>	<b>7,4</b>	<b>9,3</b>	<b>7,2</b>	<b>3,7</b>	<b>4,2</b>												
A. Kmetijstvo, lov, gozdarstvo	4,3	3,0	3,2	6,2	11,6	1,4	2,4	2,2	1,9	0,0	1,1												
B. Ribišstvo	0,0	13,3	0,0	0,0	6,7	0,0	0,0	13,3	0,0	6,7	0,0												
C. Rudarstvo	4,9	3,9	3,2	3,3	4,2	3,8	5,2	6,4	5,5	2,9	4,2												
D. Predelovalne dejavnosti	8,4	6,8	6,7	5,3	7,0	4,8	7,9	10,3	10,0	3,6	4,7												
E. Oskrba z elektriko, plinom, vodo	3,9	3,3	3,3	2,6	3,5	2,9	3,4	3,1	2,2	1,2	1,9												
F. Gradbeništvo	3,6	3,6	3,1	3,0	3,6	3,3	4,9	5,9	4,2	2,6	3,5												
G. Trgovina, popravila motornih vozil in izdelkov široke porabe	3,0	3,1	1,8	1,9	2,7	1,5	2,9	4,6	1,9	0,7	1,7												
H. Gostinstvo	7,3	6,5	6,4	5,3	7,8	6,9	9,5	8,4	5,4	2,5	3,8												
I. Promet, skladiščenje, zveze	5,3	5,7	5,4	5,2	6,9	5,2	9,0	12,4	10,4	5,4	8,4												
J. Finančno posredništvo	3,2	3,0	3,0	3,2	4,7	4,2	7,0	9,6	9,0	4,8	6,2												
K. Nepremičnine, najem in poslovne storitve	5,0	5,4	5,4	5,0	6,7	6,2	7,2	10,3	11,7	5,6	3,0												
L. Javna uprava, obramba, socialno zavarovanje	2,3	2,3	2,6	4,8	6,6	6,9	15,0	21,2	9,6	3,5	4,5												
M. Izobraževanje	7,6	7,4	5,7	7,2	7,2	5,0	6,6	5,8	4,2	3,6	4,5												
N. Zdravstvo, socialno varstvo	4,3	4,7	4,9	4,7	7,0	6,0	11,1	13,0	7,9	3,6	3,3												
O. Druge javne, skupne in osebne storitve																							

17-4. ŠTEVILO ZAPOSLENIH OSEB V DRUŽBAH, PODJETJIH IN ORGANIZACIJAH PO VELIKOSTI BRUTO PLAČ V MESTNI OBČINI LJUBLJANA, september 2004

Dejavnost	Bruto plača na zaposleno osebo												v SIT			
	Skupaj	do 120.000		120.001 do 135.000		135.001 do 150.000		150.001 do 165.000		165.001 do 180.000		180.001 do 210.000		210.001 do 240.000		
<b>S k u p a j</b>	<b>135.071</b>	<b>3.733</b>	<b>5.493</b>	<b>5.979</b>	<b>6.388</b>	<b>6.538</b>	<b>6.746</b>	<b>7.097</b>	<b>6.514</b>	<b>6.358</b>						
A. Kmetijstvo, lov, gozdarstvo	382	4	14	27	45	39	21	27	30	25						
B. Ribišтво	z	-	-	-	-	-	-	-	-	z						
C. Rudarstvo	15	-	-	1	2	1	1	3	1	-						
D. Predelovalne dejavnosti	17.471	625	951	1.138	1.130	1.150	1.141	1.112	991	925						
E. Oskrba z elektriko, plinom, vodo	1.797	1	2	15	18	25	55	75	111	137						
F. Gradbeništvo	6.353	861	601	581	418	512	407	376	324	281						
G. Trgovina, popravila motornih vozil in izdelkov široke porabe	22.602	583	1.295	1.660	2.056	2.125	1.715	1.611	1.176	1.060						
H. Gostinstvo	2.413	231	366	291	204	172	177	145	103	99						
I. Promet, skladiščenje, zveze	9.210	111	175	163	193	208	321	457	552	593						
J. Finančno posredništvo	8.105	70	86	49	92	83	154	269	412	461						
K. Nepremičnine, najem in poslovne storitve	17.198	982	1.290	1.026	868	648	633	637	557	603						
L. Javna uprava, obramba, socialno zavarovanje	21.649	89	275	246	253	676	1.070	1.384	1.164	1.014						
M. Izobraževanje	12.150	34	122	325	359	246	399	337	350	331						
N. Zdravstvo, socialno varstvo	9.951	68	165	323	570	487	439	458	468	529						
O. Druge javne, skupne in osebne storitve	5.775	74	151	134	180	166	213	206	275	300						

Statistični letopis Ljubljane

17-4. ŠTEVILO ZAPOSLENIH OSEB V DRUŽBAH, PODJETJIH IN ORGANIZACIJAH PO VELIKOSTI BRUTO PLAČ V MESTNI OBČINI LJUBLJANA,

## september 2004 - nadaljevanje

Dejavnost	Bruto plača na zaposleno osebo												v SIT
	240.001 do 255.000	255.001 do 270.000	270.001 do 285.000	285.001 do 300.000	300.001 do 325.000	325.001 do 350.000	350.001 do 400.000	400.001 do 500.000	500.001 do 650.000	650.001 do 800.000	800.001 in več		
<b>S k u p a j</b>	<b>6.193</b>	<b>5.960</b>	<b>5.524</b>	<b>5.695</b>	<b>7.468</b>	<b>6.514</b>	<b>9.967</b>	<b>12.539</b>	<b>9.709</b>	<b>4.953</b>	<b>5.703</b>		
A. Kmetijstvo, lov, gozdarstvo	16	11	12	23	43	5	9	8	7	-	16		
B. Ribištvo	z	z	z	-	z	-	-	-	-	-	-		
C. Rudarstvo	-	2	-	-	1	-	-	2	-	1	-		
D. Predelovalne dejavnosti	864	678	561	574	740	660	911	1.126	953	510	731		
E. Oskrba z elektriko, plinom, vodo	150	123	120	95	125	87	142	189	179	64	84		
F. Gradbeništvo	250	211	209	167	222	186	219	194	138	76	120		
G. Trgovina, popravila motornih vozil in izdelkov široke porabe	823	813	699	672	810	737	1.111	1.329	939	597	791		
H. Gostinstvo	73	75	43	46	66	36	69	112	47	17	41		
I. Promet, skladiščenje, zveze	674	603	589	490	715	635	880	777	499	227	348		
J. Finančno posredništvo	433	461	441	423	556	419	731	1.005	839	441	680		
K. Nepremičnine, najem in poslovne storitve	557	523	518	552	814	726	1.206	1.639	1.545	821	1.053		
L. Javna uprava, obramba, socialno zavarovanje	1.082	1.172	1.167	1.085	1.448	1.344	1.566	2.233	2.520	1.213	648		
M. Izobraževanje	279	279	314	582	804	837	1.824	2.594	1.163	422	549		
N. Zdravstvo, socialno varstvo	746	736	567	713	719	496	660	579	422	356	450		
O. Druge javne, skupne in osebne storitve	246	273	284	273	405	346	639	752	458	208	192		

**18. SOCIALNO VARSTVO****18-1. UPORABNIKI SOCIALNOVARSTVENIH STORITEV V UPRAVNI ENOTI LJUBLJANA  
V LETU 2004**

<b>Otroci in mladoletniki - skupaj</b>	<b>4.082</b>
1. Prikrajšani za normalno družinsko življenje	2.628
- zapuščeni in zanemarjeni otroci	132
- otroci staršev, ki so jim bile odvzete roditeljske pravice	0
- otroci staršev, ki zanemarjajo roditeljske pravice	160
- otroci s težavami v družinskih odnosih	1.384
- otroci s težavami v odraščanju	799
- trpinčeni otroci	109
- otroci, kjer gre za sum spolne zlorabe	44
2. Iz materialno ogroženih družin	391
3. Z vedenjskimi in osebnostnimi težavami	1.038
- otroci in mladostniki, uživalci alkohola in/ali prepovedanih drog	10
- otroci (prestopniki) pod 14 let starosti	74
- mlajši mladoletniki (od 14 in pod 16 let), storilci prekrškov ali kaznivih dejanj	52
- starejši mladoletniki (od 16 in pod 18 let), storilci prekrškov ali kaznivih dejanj	129
- starejši mladoletniki (od 18 do pod 21 let), storilci prekrškov ali kaznivih dejanj	171
- drugi otroci in mladostniki z vedenjskimi in osebnostnimi težavami	602
4. S težavami v duševnem zdravju	1
5. Z motnjami v telesnem razvoju	2
6. Z motnjami v duševnem in telesnem razvoju	22
<b>Odrasli uporabniki - skupaj</b>	<b>4.375</b>
1. S težavami v vedenju in osebnosti	528
- obravnavani v postpenali	52
- uživalci mamil:	
- alkoholiki	59
- zasvojeni s prepovedanimi drogami	137
- drugi odrasli z vedenjskimi in osebnostnimi težavami	280
2. Invalidne osebe	444
- duševno nezadostno razvite osebe	174
- duševno in živčno bolne osebe	246
- osebe s telesnimi okvarami	24
3. Materialno ogroženi	2.017
4. Stari 65 in več let	864
- lažje telesno in kronično bolne osebe	208
- ogroženi zaradi pojavov, ki spremljajo staranje	483
- materialno ogroženi	53
- s težavami v duševnem zdravju	100
- z motnjami v telesnem in duševnem razvoju	9
- druge odrasle osebe	11
5. Druge odrasle osebe	
- s težavami v družinskih in/ali partnerskih odnosih	522
<b>Družine uporabnice - skupaj</b>	<b>413</b>



1. S težavami v vedenju in osebnosti	55
- zasvojeni z alkoholom	35
- zasvojeni s prepovedanimi drogami	20
2. Invalidne osebe	90
- osebe s težavami v duševnem zdravju	54
- osebe z motnjami v duševnem in telesnem razvoju	30
- osebe s telesnimi motnjami	6
3. Drugi	268
- ogroženi zaradi starosti	106
- zdravstveno ogrožene osebe	98
- stanovanjski problem	64

**18-2. STEVILO OBCANOV - PREJEMNIKOV SOCIALNO VARSTVENIH DAJATEV  
V MESTNI OBCINI LJUBLJANA**

	2000	2001	2002	2003	2004
Edini vir (povprečno mesečno)	94	88	-	-	-
Enkratne denarne pomoči	3.070	3.781	3.194	3.003	3.492
- enkratne denarne pomoči	1.836	2.487	2.084	1.989	2.423
- šolska prehrana (enkratna pomoč)	1.234	1.294	1.110	1.014	1.069
Plačilo oziroma doplačilo oskrbnih stroškov (povprečno mesečno)	629	640	653	638	640
- splošni socialni zavodi	414	406	404	377	380
- posebni socialni zavodi	215	234	249	261	265
Subvencija najemnin	138	136	175	244	280

**18-3. STEVILO UPOKOJENCEV V MESTNI OBCINI LJUBLJANA**

	2000	2001	2002	2003	2004
<b>Skupaj</b>	<b>66.598</b>	<b>67.457</b>	<b>67.425</b>	<b>67.220</b>	<b>67.493</b>
Starostni	49.216	49.885	49.784	49.773	50.091
Invalidski	8.659	8.811	8.896	8.885	8.927
Družinski	8.600	8.658	8.656	8.487	8.411
Kmečki	123	103	89	75	64

**19. STANOVANJSKO - KOMUNALNA DEJAVNOST****19-1. STANOVANJSKI SKLAD**

	1971 <sup>1)</sup>	1981 <sup>1)</sup>	1991 <sup>1)</sup>		2002 <sup>1)</sup>
			UEL	MOL	MOL
Stanovanja po vrsti - vsa	75.801	103.926	116.444	101.339	112.541
posebne sobe	3.668	2.253	828	737	-
1-sobna in garsonjere	17.518	22.357	22.194	20.666	21.360 <sup>2)</sup>
2-sobna	26.535	35.352	38.910	34.597	37.781
3-sobna	18.202	27.471	33.349	28.452	32.265
4-in več sobna	9.878	16.389	21.151	16.887	21.135
neznano	-	-	12	-	-
Površ. vseh stanovanj v tisoč m <sup>2</sup>	4.340	6.399	7.630	6.424	7.677
Povprečna površ. stanovanj v m <sup>2</sup>	57	62	66	63	68
Število oseb v stanovanjih	251.471	306.157	321.735	272.883	265.881
Povprečno število oseb na stan.	3,3	2,9	2,8	2,7	2,4

1) Stanje po popisu 31.3.

2) Vključene so tudi posebne sobe

## 19-2. DOKONČANA STANOVANJA

	Število stanovanj		Delež stanovanj pravnih oseb v %
	vsa	pravne osebe	
1981	3.108	2.747	88,4
1982	2.463	2.039	82,8
1983	2.198	1.517	69,0
1984	2.016	1.582	78,5
1985	1.893	1.273	67,2
1986	2.484	1.281	51,6
1987	1.414	1.049	74,2
1988	1.477	1.000	67,7
1989	683	20	2,9
1990	1.011	357	35,3
1991	583	142	24,4
1992	760	486	63,9
1993	591	270	45,7
1994	492	203	41,3
UEL 1995	438	125	28,6
MOL 1995	282	125	44,4
MOL 1996	420	329	78,3
MOL 1997	529	334	63,1
MOL 1998	404	349	86,3
MOL 1999	341	201	59,0
MOL 2000	926	713	77,0
MOL 2001	803	509	63,4
MOL 2002	1.219	963	78,9
MOL 2003	1.235	1.050	85,0
MOL 2004	901	643	71,4

**19-3. ŠTEVILO DOKONČANIH STANOVANJ PO VRSTAH V MESTNI OBČINI LJUBLJANA**

		2000	2001	2002	2003	2004
<b>Skupaj</b>	<b>vsa</b>	<b>926</b>	<b>803</b>	<b>1.219</b>	<b>1.235</b>	<b>901</b>
	<b>pravne osebe</b>	<b>713</b>	<b>509</b>	<b>963</b>	<b>1.050</b>	<b>643</b>
1-sobna	vsa	276	150	254	270	229
	pravne osebe	273	132	235	255	207
2-sobna	vsa	249	207	200	361	254
	pravne osebe	230	168	158	339	221
3-sobna	vsa	173	213	478	326	176
	pravne osebe	121	132	416	273	104
4-sobna	vsa	114	126	169	130	124
	pravne osebe	69	41	115	89	68
5 in več sobna	vsa	114	107	118	148	118
	pravne osebe	20	36	39	94	43

**19-4. DELEŽ DOKONČANIH STANOVANJ PRAVNIH OSEB PO VRSTAH V MESTNI  
OBCINI LJUBLJANA**

	2000	2001	2002	2003	v % 2004
<b>Skupaj</b>	<b>100</b>	<b>100</b>	<b>100</b>	<b>100</b>	<b>100</b>
1-sobna	38,3	25,9	24,4	24,3	32,2
2-sobna	32,2	33,0	16,4	32,3	34,3
3-sobna	17,0	25,9	43,2	26,0	16,2
4-sobna	9,7	8,1	12,0	8,4	10,6
5 in več sobna	2,8	7,1	4,0	9,0	6,7

**19-5. PORABA ELEKTRIČNE ENERGIJE, PLINA, VODE NA PREBIVALCA (mestno območje)**

Poraba na prebivalca			
	elek.energije v KWh	plina v KWh <sup>1)</sup>	vode v m <sup>3</sup>
1986	3.382	824	114,4
1987	3.479	800	117,3
1988	3.382	808	112,1
1989	3.478	878	114,5
1990	3.557	989	112,6
1991	3.591	1.231	108,2
1992	3.632	1.263	105,8
1993	3.600	1.360	102,6
1994	3.601	1.431	97,6
1995	3.871	1.513 <sup>2)</sup>	90,9 <sup>3)</sup>
1996	3.805	1.703 <sup>2)</sup>	86,4 <sup>3)</sup>
1997	3.950	1.730 <sup>2)</sup>	85,5 <sup>3)</sup>
1998	4.099	1.811 <sup>2)</sup>	86,0 <sup>3)</sup>
1999	4.207	2.105 <sup>2)</sup>	91,6
2000	4.361	2.110 <sup>2)</sup>	91,5
2001	4.518	2.047 <sup>2)</sup>	86,3
2002	4.691	2.095 <sup>2)</sup>	83,2
2003	4.927	2.448 <sup>2)</sup>	81,9
2004	5.581	2.675 <sup>2)</sup>	82,2

<sup>1)</sup> Upoštevan le plin JP Energetika sektor Plinarna.

<sup>2)</sup> Pri porabi plina so upoštevani prebivalci Mestne občine Ljubljana in občine Medvode.

<sup>3)</sup> Podatki veljajo za območja naslednjih občin: Brezovica, Dol pri Ljubljani, Ig, Mestna občina Ljubljana in Vrhnika.



**19-6. OSKRBA LJUBLJANE Z ELEKTRIČNO ENERGIJO (mestno območje)**

	Merska enota	2000	2001	2002	2003	2004
Dolžina razdelilne mreže	km	3.898	4.041	4.065	4.087	4.110
Inštalirani števcji aktivnih odjemalcev - vsi	štev.	117.216	118.576	119.540	120.818	129.277
za gospodinjstvo	štev.	104.912	106.497	107.159	107.204	116.812
Poraba električne energije						
Skupaj	MWh	1.223.285	1.219.048	1.259.714	1.319.148	1.489.384
- gospodinjjski odjem	MWh	353.824	330.565	336.337	344.059	406.053
- javna razsvetljava	MWh	27.119	24.716	24.383	23.301	26.218
- odjemalci na srednji napetosti	MWh	489.161	489.161	508.264	544.383	602.151
- odjemalci na nizki napetosti	MWh	353.181	374.606	390.730	407.405	454.962

**19-7. OSKRBA S TOPLOTNO ENERGIJO V MESTNI OBČINI LJUBLJANA**

	Merska enota	2000	2001	2002	2003	2004
Dolžina vročevodnega omrežja	km	183	185	187	194	200
Skupna priključna moč odjemalcev	MW	1.079	1.095	1.090	1.099	1.118
Skupno število toplotnih postaj	štev.	2.246	2.355	2.461	2.561	2.693
Proizvodnja toplotne energije	MWh	1.096.858	1.200.744	1.148.943	1.227.372	1.252.842
Priključena stanovanja	štev.	48.266	48.766	48.936	49.450	50.554

**19-8. OSKRBA MESTNE OBČINE LJUBLJANA S PLINOM <sup>1)</sup>**

	Merska enota	2000	2001	2002	2003	2004
Dolžina razdelilne mreže	km	408	429	445	451	468
Plinski priključki ( stanje 31.12.)	štev.	47.267	47.977	48.700	49.162	49.719
Prodaja plina						
- vsa	MWh	570.564	581.736	592.645	655.254	752.294
- gospodinjstva	MWh	368.097	372.567	377.668	431.723	496.506
- ostali potrošniki (industrija, obrt)	MWh	202.467	209.169	214.977	223.531	255.788

<sup>1)</sup> Upoštevan le plin JP Energetika, sektor Plinarna. Podatki se nanašajo na Mestno občino Ljubljana in občino Medvode.

**19-9. JAVNI VODOVOD NA OBMOČJU MESTNE OBČINE LJUBLJANA**

	Merska enota	2000	2001	2002	2003	2004
Dolžina primarnih in sekundarnih cevovodov	km	832	838	908	911	922
Vodovodni priključki	števil.	36.758 <sup>1)</sup>	37.422 <sup>1)</sup>	31.940	32.576	32.822
Načrpana voda - vsa Oddana voda	tisoč m <sup>3</sup>	45.819 <sup>1)</sup>	39.843	33.344	32.546	30.923
skupaj:	tisoč m <sup>3</sup>	24.755 <sup>1)</sup>	23.269 <sup>2)</sup>	22.351	21.910	21.945
- gospodinjstva in ostali porabniki	tisoč m <sup>3</sup>	18.966	18.157	17.363	17.287	16.992
- gospodarstvo	tisoč m <sup>3</sup>	5.788	5.112	4.988	4.623	4.953
Izgube v omrežju	tisoč m <sup>3</sup>	21.064	16.575	10.993	10.636	8.978

1) Podatek za celotno omrežje v upravljanju JP Vodovod - Kanalizacija, ki zajema območja naslednjih občin: Brezovica, Dol pri Ljubljani, Ig, Mestna občina Ljubljana, Škofljica

2) Podatek za centralni vodovodni sistem

**19-10. JAVNA KANALIZACIJA NA OBMOČJU MESTNE OBČINE LJUBLJANA**

	Merska enota	2000	2001	2002	2003	2004
Dolžina kanalov						
skupaj	m	1.003.544	1.011.402	936.017	947.587	953.330
- prehodnih	m	165.009	166.728	76.682	76.651	76.204
- neprehodnih	m	753.100	759.238	859.335	870.936	877.126
- požiralniške zveze	m	85.435	85.436	-	-	-
Za odvod meteorne vode	m	228.810	233.019	240.127	245.127	247.806
Za odvod odpadne vode	m	208.226	212.111	216.614	221.762	226.041
Revizijski jaški	štev.	27.634	27.939	27.938	28.442	28.734
Ulični požiralniki	štev.	24.402	-	21.841	22.271	22.431
Hišni priključki <sup>1)</sup>	štev.	22.603	23.186	23.522	23.921	24.329

1) Podatek za celotno omrežje v upravljanju JP Vodovod - Kanalizacija.

**19-11. JAVNA RAZSVETLJAVA V MESTNI OBČINI LJUBLJANA**

	Merska enota	2000	2001	2002	2003	2004
Svetlobna telesa	štev.	30.789	31.152	31.538	31.161	31.250
Žarnice z žarilno nitko	štev.	562	150	40	40	22
Živosrebrne žarnice VTF	štev.	13.618	3.575	1.520	1.188	5.458
Natrijeve žarnice	štev.	21.427	28.199	28.341	27.780	23.599
Fluorescenčne žarnice	štev.	2.483	2.981	5.264	4.100	5.294
Metal halogene žarnice	štev.	-	-	1715	-	-
Jakost svetilnih teles	KW	8.299	8.277	6.293	6.900	6.680

## 19-12. SNAGA V MESTNI OBČINI LJUBLJANA

	Merska enota	2000	2001	2002	2003	2004
Motorna vozila - vsa	štev.	125	125	133	135	139
Spec. vozila za odvoz smeti	štev.	38	38	41	39	41
Vozila za odvoz fekalij	štev.	1	1	2	2	2
Vozila za pranje ulic	štev.	2	2	1	3	1
Vozila za čiščenje ulic	štev.	4	4	5	8	6
Druga motorna vozila	štev.	14	14	17	35 <sup>2)</sup>	12
Ulice, ki se čistijo						
- vsak dan	tis.m <sup>č</sup>	230	270 <sup>1)</sup>	270	270	-
- enkrat ali večkr. tedensko	tis.m <sup>č</sup>	360	-	360	-	-
- občasno	tis.m <sup>č</sup>	2.200	-	2.200	-	-
Ročno čiščenje ulic	tis.m <sup>č</sup>	23.000	270 <sup>1)</sup>	23.000	270 <sup>1)</sup>	270
Strojno čiščenje ulic	tis.m <sup>č</sup>	13.500	403 <sup>1)</sup>	13.500	403 <sup>1)</sup>	403
Spiranje ulic	tis.m <sup>č</sup>	4.200	3.700	4.600	4.600	129
Površina odlagališča	tis.m <sup>č</sup>	423	423	423	423	298
Stanovanjske in poslovne površine/na mesec	tis.m <sup>č</sup>	11.573	-	10.013	11.302	10.167
Delavci pri čiščenju	štev.	43	44	43	52	65
Delavci pri odvozu smeti	štev.	110	103	108	104	113
Odpeljani komunalni odpadki	tis.m <sup>3</sup>	-	1.194	1.202	1.200	1.210

1) To je območje med Aškerčevo cesto, Karlovško cesto, Roško cesto, Šmartinsko cesto, Masarykovo cesto in Tivolsko cesto.

2) Upoštevana so tudi specialna tovorna vozila

**19-13. ODLAGALIŠČE ODPADKOV LJUBLJANA BARJE**

	2000	2001	2002	2003	2004
Število let do zapolnitve	8	7 - 10 <sup>1)</sup>	7 - 10 <sup>1)</sup>	10	8
Površina odlagališča v 100 m <sup>2</sup>	2.793	2.793	2.793	2.793	2.793
Volumen odlagališča v m <sup>3</sup>	5.147.000	5.147.000	5.147.000	5.147.000	5.147.000
Letna uporaba odlagalnega prostora v 1000 m <sup>3</sup>	309	238	213	192	203
Zmogljivost še ne zapolnjenega prostora v 1000 m <sup>3</sup>	2.575	2.337	2.123	1.931	1.728
Količina pripeljanih odpadkov v 1000 t	278	214	193	189	202

1) Podatek " število let do zapolnitve " je težko enostavno vpisati, ker je to odvisno od realizacije programov ločenega zbiranja, sortiranja in ponovne uporabe odpadkov, zato je vpisano obdobje, ki se lahko v primeru ugodnega razvoja ravnanja z odpadki v Ljubljani tudi podaljša.

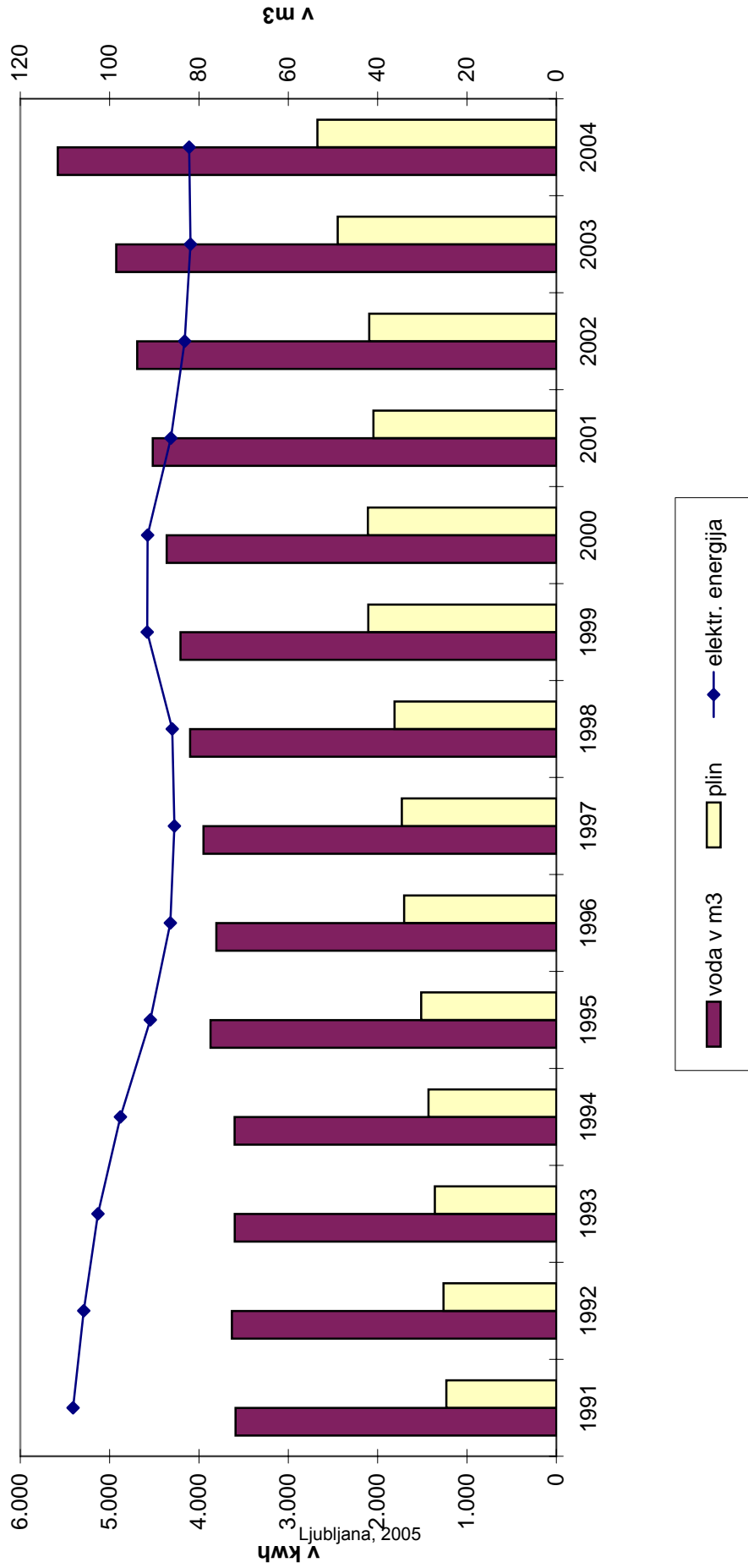


**19-14. STRUKTURA ODPADKOV NA ODLAGALIŠČU LJUBLJANA BARJE**

	2000	2001	2002	2003	v 000 kg 2004
<b>Skupaj</b>	<b>278.976<sup>1)</sup></b>	<b>214.109</b>	<b>192.559<sup>1)</sup></b>	<b>206.400<sup>1)</sup></b>	<b>201.748<sup>1)</sup></b>
Gospodinjski in komunalni odpadki	173.636	111.243	154.330	153.702	142.476
Ulični odpadki	1.436	640	541	1.820	1.182
Trava, listje, vejevje	1.822	2.306	2.770	3.718	3.877
Usedline cestnih požiralnikov	7.091	5.562	6.805	4.556	3.357
Kosovni odpadki	6.658	6.330	6.684	7.541	8.157
Odpadni gradbeni material	71.240	30.949	13.122	22.502	32.851
Livarski pesek	755	1.101	337	160	7
Blato iz čistilnih naprav	8.143	750	776	1.390	1.158
Posebni odpadki	8.195	3.896	2.536	2.585	6.824
Drugi odpadki	-	4.672	4.658	8.426	1.859
Odpadne gume	92	24	8	25	1
Stare baterije	966	51	1	1	1
Ugaski in pepel TE-TO	17.871	46.585	10.843	11.944	18.914

<sup>1)</sup> V skupni količini odpadkov niso upoštevane odpadne gume, stare baterije ter ugaski in pepel TE - TO, ker se ne odlagajo na istem odlagalnem polju.

**PORABA ELEKTRIČNE ENERGIJE, PLINA IN VODE NA PREBIVALCA V GOSPODINJSTVIH V LETIH 1991-2004**  
( mestno območje )



**20. VZGOJA IN IZOBRAŽEVANJE****20-1. VRTCI ZA PREDŠOLSKE OTROKE**

	Število vrtcev	Oskrbovanci vsi	Število odklonjenih otrok	Zaposleni	Oskrbovanci na eno org.	Oskrbovanci na zaposl.
1983	134	18.396	5.197	2.491	137	7,4
1984	135	18.998	3.521	3.392	134	5,6
1985	137	18.595	216	2.620	136	7,1
1986	138	18.232	150	2.560	132	7,1
1987	134	18.515	294	2.652	138	7,0
1988	132	18.153	1.038	2.798	138	6,5
1989	131	17.724	825	2.680	135	6,6
1990	128	17.267	541	2.637	135	6,5
1991	123	16.117	290	1.752	131	6,4
1992	121	15.128	102	1.707	125	8,9
1993	119	15.073	71	2.246	127	6,7
1994	117	14.738	141	2.285	126	6,5
UEL 1995	119	14.583	300	2.368	123	6,2
MOL 1995	100	13.134	208	2.152	131	6,1
MOL 1996	102	12.814	246	2.387	126	5,4
MOL 1997	105	12.580	172	1.448 <sup>1)</sup>	120	8,7
MOL 1998	107	12.234	317	1.548 <sup>1)</sup>	114	7,9
MOL 1999	105	12.060	268	1.574 <sup>1)</sup>	115	7,6
MOL 2000	105	11.863	201	1.539 <sup>1)</sup>	113	7,7
MOL 2001	103	11.675	428	1.482 <sup>1)</sup>	114	7,9
MOL 2002	99	11.228	94	1.453 <sup>1)</sup>	113	7,7
MOL 2003	99	10.508	57	1.404 <sup>1)</sup>	106	7,4
MOL 2004	83	10.113	154	1.361 <sup>1)</sup>	122	7,4

1) Strokovno osebje za nego in vzgojo otrok

**20-2. ŠTEVILO UČENCEV OSNOVNIH IN SREDNJIH ŠOL TER SLUŠATELJI VIŠJIH STROKOVNIH ŠOL IN VISOKOSOLSKIH ZAVODOV**

	Učenci <sup>1)</sup>			Slušatelji	
	osnovnih šol	srednjih šol	višjih šol <sup>2)</sup>	višjih strokovnih šol	visokih šol <sup>3)</sup>
1980/81	34.745	25.658	4.408	-	14.394
1981/82	35.195	24.296	3.563	-	14.571
1982/83	35.535	24.113	3.507	-	14.890
1983/84	36.724	23.143	3.395	-	15.406
1984/85	36.467	22.991	3.101	-	16.219
1985/86	37.224	22.204	3.113	-	15.993
1986/87	37.648	22.466	3.256	-	17.745
1987/88	33.617	23.432	1.952	-	18.583
1988/89	38.255	23.824	2.131	-	18.623
1989/90	37.733	25.177	2.097	-	20.739
1990/91	37.080	25.487	1.789	-	20.607
1991/92	35.950	26.101	2.051	-	23.238
1992/93	35.139	25.753	2.181	-	23.936
1993/94	34.134	27.839	1.724	-	26.006
1994/95	33.268	28.448	2.432	-	28.120
UEL 1995/96	32.814	28.867	-	-	30.602
MOL 1995/96	27.254	28.680	-	-	30.602
MOL 1996/97	26.082	29.236	-	-	33.632
MOL 1997/98	25.153	29.022	-	-	38.604
MOL 1998/99	24.243	27.192	-	-	40.118
MOL 1999/2000	23.488 <sup>4)</sup>	27.570	-	-	40.394
MOL 2000/01	22.608 <sup>4)</sup>	26.961	-	167	42.235
MOL 2001/02	22.079 <sup>4)</sup>	26.481	-	1.285	43.059
MOL 2002/03	21.569 <sup>4)</sup>	26.417	-	1.852	44.386
MOL 2003/04	21.865 <sup>4)</sup>	26.028	-	2.530	43.425
MOL 2004/05	21.419	-	-	3.040	44.684

<sup>1)</sup> Učenci na začetku šolskega leta

<sup>2)</sup> Od leta 1995 višje šole ne obstajajo več

<sup>3)</sup> Štete so visoke šole in fakultete brez teološke do leta 1992

<sup>4)</sup> Šteti so tudi učenci devetletne osnovne šole

**20-3. OSNOVNE ŠOLE NA ZACETKU ŠOLSKEGA LETA V MESTNI OBČINI LJUBLJANA**

	2000/01	2001/02	2002/03	2003/04	2004/05
Število					
- osnovnih in podružničnih šol	53	55	55	55	55
- oddelkov	1.045	1.018	1.008	1.031	1.050
- učencev	22.608	22.079	21.569	21.865	21.419
- učnega osebja	2.034	2.040	2.082	2.195	-

## Poskusno uvajanje 9 -letne osnovne šole

Število					
- šol	7	12	24	55	55
- oddelkov	26	53	108	-	541
- učencev	530	1.124	2.215	7.018	11.592

## Osnovne in podružnične šole po številu razredov

<b>Skupaj</b>	<b>53</b>	<b>55</b>	<b>55</b>	<b>55</b>	<b>55</b>
1-2 razreda	-	-	1	-	-
3 razredi	-	1	-	-	-
4 razredi	7	7	8	-	1
5 razredov	1	-	2	7	6
6 razredov	-	3	3	-	-
7 razredov	-	3	5	-	-
8 razredov	39	29	12	-	-
9 razredov	7	12	24	48	48

Učenci osnovnih šol po razredih<sup>1)</sup>

<b>Skupaj</b>	<b>22.608</b>	<b>22.079</b>	<b>21.569</b>	<b>21.865</b>	<b>21.419</b>
1. razred	2.454	2.679	2.781	3.324	2.252
2. razred	2.626	2.438	2.677	2.768	3.348
3. razred	2.674	2.606	2.428	2.659	2.798
4. razred	2.731	2.678	2.583	2.409	2.652
5. razred	2.948	2.727	2.677	2.559	2.438
6. razred	2.936	2.853	2.604	-	154
7. razred	3.218	2.950	2.918	5.240	2.441
8. razred	3.021	3.085	2.854	2.858	5.252
9. razred	-	63	47	48	84

1) V šolskem letu 2003/04 je bil 6. razred ukinjen.

**20-4. PODALJŠANO BIVANJE NA OSNOVNIH ŠOLAH KONEC ŠOLSKEGA LETA  
V MESTNI OBCINI LJUBLJANA**

	1999/00	2000/01	2001/02	2002/03	2003/04
Število					
šol	50	51	55	55	55
oddelkov	297	324	331	348	388
učencev	6.655	7.430	7.639	7.975	9.153

**20-5. SREDNJE IZOBRAŽEVANJE NA ZAČETKU ŠOLSKEGA LETA V MESTNI  
OBCINI LJUBLJANA**

	1999./2000	2000/01	2001/02	2002/03	2003/04
Šole	34	33	33	33	32
oddelki	1.224	991	977	980	940
dijaki skupaj	27.570	26.961	26.481	26.417	26.028
od tega ženske	14.289	13.975	13.838	13.723	13.363
Učitelji <sup>1)</sup>	2.738	3.108	2.068	2.065	2.357

1) Podatek za konec šolskega leta

**20-6. SREDNJE IZOBRAŽEVANJE V ŠOLSLEM LETU 2003/04 V MESTNI OBČINI LJUBLJANA**

	<b>D i j a k i</b>	
	Skupaj	I. letnik
<b>Skupaj</b>	<b>26.028</b>	<b>7.018</b>
Agroživilsko področje	1.013	320
Tekstilno področje	180	28
Področje kemije , farmacije, gumarstva in nekovin	487	121
Lesarsko področje	583	137
Področje gradbeništva	957	275
Gostinsko in turistično področje	1.012	304
Ekonomsko področje	4.295	1.108
Področje tiska in papirja	585	155
Elektroteh. in računalniško področje	1.652	478
Področje metalurg. in strojništva	854	283
Področje prometa in zvez	239	91
Zdravstveno področje	1.696	491
Pedagoško področje	422	93
Področje kulture	463	122
Gimnazija	11.025	2.837
Področje osebnih storitev	565	175



**20-7. UČENCI SREDNJEGA IZOBRAŽEVANJA S STALNIM BIVALIŠČEM V MESTNI  
OBCINI LJUBLJANA (začetek šolskega leta)**

	1999/2000	2000/01	2001/02	2002/03	2003/04
<b>Skupaj</b>	<b>16.490</b>	<b>13.417</b>	<b>13.070</b>	<b>13.119</b>	<b>12.784</b>
Agroživilsko področje	705	402	229	336	300
Gozdarsko področje	2	2	2	3	3
Usnjarsko področje	-	8	3	-	-
Tekstilno področje	147	127	96	64	72
Področje kemije, farmacije, gumarstva in nekovin	308	194	167	152	132
Lesarsko področje	261	202	179	317	143
Področje gradbeništva	360	303	487	349	309
Gostinsko in turistično področje	792	630	638	651	658
Ekonomsko področje	3.329	2.801	2.897	2.518	2.387
Področje tiska in papirja	283	210	179	179	192
Elektroteh. in računalniško področje	791	567	498	497	553
Področje metalurg. in strojništva	742	459	350	364	358
Področje prometa in zvez	32	41	60	90	129
Zdravstveno področje	746	590	413	487	532
Pedagoško področje	92	67	75	77	67
Družboslovno področje	477	186	111	50	-
Področje kulture	208	235	249	135	123
Gimnazija	6.880	6.094	6.165	6.657	6.634
Področje osebnih storitev	320	288	267	193	192
Področje notranjih zadev	15	11	5	-	-

**20-8. UČENCI SREDNJEGA IZOBRAŽEVANJA, KI SO ZAKLJUČILI ŠOLANJE V MESTNI  
OBCINI LJUBLJANA**

	2000/01		2001/2002		2002/03		2003/04	
	Mladina	Odrasli	Mladina	Odrasli	Mladina	Odrasli	Mladina	Odrasli
<b>Skupaj</b>	<b>6.257</b>	<b>1.704</b>	<b>5.796</b>	<b>1.698</b>	<b>5.721</b>	<b>1.797</b>	<b>5.663</b>	<b>2.055</b>
Agroživilsko področje	386	63	270	72	246	110	254	118
Tekstilno področje	137	1	88	-	54	-	65	1
Področje kemije, farmacije, gumarstva in nekovin	114	17	140	15	116	15	110	10
Lesarsko področje	187	13	163	40	132	25	9	18
Področje gradbeništva	257	47	131	19	190	18	224	15
Gostinsko in turistično področje	219	59	189	75	221	112	181	156
Ekonomsko področje	1.136	751	990	805	938	726	924	864
Področje tiska in papirja	103	55	99	58	102	64	107	54
Elektroteh. in računalniško področje	375	170	307	121	328	145	368	178
Področje metalurgije in strojništva	286	79	201	58	177	47	167	69
Področje prometa in zvez	-	28	-	-	15	141	22	144
Zdravstveno področje	326	62	332	131	375	126	327	119
Pedagoško področje	83	50	92	78	126	45	120	68
Družboslovno področje	86	119	192	129	89	87	-	7
Področje kulture	99	5	84	9	90	16	93	25
Gimnazija	2.094	104	2.227	55	2.340	81	2.517	177
Področje osebnih storitev	257	81	184	33	182	39	175	32
Področje notranjih zadev	112	-	107	-	-	-	-	-

**20-9. UČENCI SREDNJEGA IZOBRAŽEVANJA ( MLADINA ), KI SO ZAKLJUČILI ŠOLANJE KONEC ŠOLSKEGA LETA 2003/04 V MESTNI OBČINI LJUBLJANA**

	V vseh vrstah srednješolskih programov					
	skupaj		zaključni izpit		matura	
	vsi	ženske	vsi	ženske	vsi	ženske
<b>Skupaj</b>	<b>5.663</b>	<b>3.173</b>	<b>2.983</b>	<b>1.579</b>	<b>2.680</b>	<b>1.594</b>
Agroživilsko področje	254	139	227	128	27	11
Tekstilno področje	65	64	65	64	-	-
Področje kemije, farmacije, gumarstva in nekovin	110	78	106	76	4	2
Lesarsko področje	9	-	9	-	-	-
Področje gradbeništva	224	25	206	23	18	2
Gostinsko in turistično področje	181	79	181	79	-	-
Ekonomsko področje	924	619	904	605	20	14
Področje tiska in papirja	107	42	104	41	3	1
Elektroteh. in računalniško področje	368	1	326	1	42	-
Področje metalurg. in strojništva	167	-	163	-	4	-
Področje prometa in zvez	22	5	22	5	-	-
Zdravstveno področje	327	252	327	252	-	-
Pedagoško področje	120	117	120	117	-	-
Področje kulture	93	66	48	39	45	27
Gimnazija	2.517	1.537	-	-	2.517	1.537
Področje osebnih storitev	175	149	175	149	-	-

**20-10. UČENCI SREDNJEGA IZOBRAŽEVANJA ( ODRASLI ), KI SO ZAKLJUČILI ŠOLANJE KONEC ŠOLSKEGA LETA 2003/04 V MESTNI OBČINI LJUBLJANA**

	V vseh vrstah srednješolskih programov					
	skupaj		zaključni izpit		matura	
	vsi	ženske	vsi	ženske	vsi	ženske
<b>Skupaj</b>	<b>2.055</b>	<b>1.071</b>	<b>1.875</b>	<b>971</b>	<b>180</b>	<b>100</b>
Agroživilsko področje	118	77	118	77	-	-
Tekstilno področje	1	1	1	1	-	-
Področje kemije, farmacije, gumarstva in nekovin	10	5	10	5	-	-
Lesarsko področje	18	2	18	2	-	-
Področje gradbeništva	15	1	15	1	-	-
Gostinsko in turistično področje	156	71	154	69	2	2
Ekonomsko področje	864	580	864	580	-	-
Področje tiska in papirja	54	22	54	22	-	-
Elektroteh. in računalniško področje	178	1	178	1	-	-
Področje metalurg. in strojništva	69	1	69	1	-	-
Področje prometa in zvez	144	5	144	5	-	-
Zdravstveno področje	119	105	119	105	-	-
Pedagoško področje	68	66	67	65	1	1
Družboslovno področje	7	5	7	5	-	-
Področje kulture	25	12	25	12	-	-
Gimnazija	177	97	-	-	177	97
Področje osebnih storitev	32	20	32	20	-	-

**20-11. ŠTUDENTJE VIŠJIH STROKOVNIH ŠOL V MESTNI OBČINI LJUBLJANA PO ŠOLAH  
IN LETNIKU ŠTUDIJA , 2004/05**

Šola	Število vpisanih študentov			Letnik študija			
	skupaj	redni	izredni	I.		II.	
				skupaj	redni	skupaj	redni
<b>Skupaj</b>	<b>3.040</b>	<b>366</b>	<b>2.674</b>	<b>1.562</b>	<b>188</b>	<b>1.478</b>	<b>178</b>
LEILA Ljubljana, Višja strokovna šola	187	-	187	92	-	95	-
Zavod IRC, Višja strokovna šola	401	2	399	212	1	189	1
CTU, Višja strokovna šola	282	-	282	176	-	106	-
GEA College, Višja strokovna šola	264	-	264	109	-	155	-
ELES, Višja strok. šola za elektroenergetiko	232	-	232	118	-	114	-
Zavod B2 Ljubljana, Višja strok. šola	233	-	233	108	-	125	-
ŠC PET Ljubljana, Višja strokovna šola	469	364	105	291	187	178	177
ZARIS Ljubljana, Višja strok. šola	197	-	197	95	-	102	-
Višja strok. šola za multimedije Ljubljana	127	-	127	71	-	56	-
INTER - ES, Višja strokovna šola	135	-	135	46	-	89	-
IZ Hera, Višja strokovna šola	199	-	199	95	-	104	-
IRZ Izraz, Višja strokovna šola	260	-	260	113	-	147	-
Skaldenis, Višja strok. šola za ustne higienike	27	-	27	9	-	18	-
B&B, Višja strokovna šola	27	-	27	27	-	-	-

**20-12. STUDENTJE IN DIPLOMANTI VIŠJIH STROKOVNIH ŠOL S STALNIM BIVALISCEM V  
MESTNI OBCINI LJUBLJANA V SOLSKEM LETU 2004/05**

	Študentje <sup>1)</sup>			Diplomanti <sup>1)</sup>		
	skupaj	redni	izredni	skupaj	redni	izredni
Mestna občina Ljubljana	1.350	266	1.084	239	39	200

1) Zajeti so študentje in diplomanti vseh višjih strokovnih šol v Sloveniji, ki imajo stalno bivališče v Mestni občini Ljubljana

**20-13. DIPLOMANTI VISJIH STROKOVNIH SOL V MESTNI OBCINI LJUBLJANA, PO IZOBRAŽEVALNIH PROGRAMIH IN SPOLU, 2004**

	Skupaj	Zenske	Izobraževalni programi			
			za mladino		za odrasle	
			skupaj	ženske	skupaj	ženske
<b>SKUPAJ</b>	<b>552</b>	<b>282</b>	<b>89</b>	<b>40</b>	<b>463</b>	<b>242</b>
LEILA, Višja strokovna šola za poslovne sekretarje	67	59	3	3	64	56
GZS - CTU Ljubljana, Višja strokovna šola za poslovne sekretarje	88	65	2	1	86	64
ELES, Višja strokovna šola za elektroenergetiko	105	1	6	-	99	1
GEA College Ljubljana, Višja strokovna šola	39	27	1	1	38	26
SC za pošto, ekonomijo in telekomunikacije, Višja strokovna šola	127	52	68	32	59	20
Zavod B2 Ljubljana, Višja strokovna šola	66	46	6	1	60	45
Zaris Ljubljana, Višja strokovna šola	13	3	1	-	12	3
Višja strokovna šola za multimedije Ljubljana	5	-	-	-	5	-
IZ Hera Ljubljana, Višja strokovna šola	35	27	2	2	33	25
IRZ Izraz Ljubljana, Višja strokovna šola	7	2	-	-	7	2

## 20-14. SLUŠATELJI VISOKOŠOLSКИH ZAVODOV V MESTNI OBČINI LJUBLJANA

	2000/01		2001/02		2002/03		2003/04		2004/05	
	skupaj	redni	skupaj	redni	skupaj	redni	skupaj	redni	skupaj	redni
<b>Skupaj</b>	<b>42.235</b>	<b>32.493</b>	<b>43.059</b>	<b>33.383</b>	<b>44.386</b>	<b>34.875</b>	<b>43.425</b>	<b>34.935</b>	<b>44.684</b>	<b>35.815</b>
<b>Visoke šole</b>	<b>5.468</b>	<b>2.411</b>	<b>5.798</b>	<b>2.546</b>	<b>5.645</b>	<b>2.728</b>	<b>1.465</b>	<b>1.026</b>	<b>1.511</b>	<b>1.100</b>
Visoka šola za socialno delo	893	489	893	488	932	495	-	-	-	-
Visoka šola za zdravstvo	1.307	1.020	1.483	1.022	1.403	1.020	1.465	1.026	1.511	1.100
Visoka upravna šola	2.759	740	2.705	844	2.555	970	-	-	-	-
Visoka policijsko-varnostna šola	509	162	717	192	755	243	-	-	-	-
<b>Fakultete</b>	<b>36.071</b>	<b>29.401</b>	<b>36.587</b>	<b>30.166</b>	<b>38.008</b>	<b>31.437</b>	<b>41.218</b>	<b>33.198</b>	<b>42.405</b>	<b>34.017</b>
Filozofska fakulteta	5.409	4.944	5.289	4.859	5.674	5.204	5.764	5.309	5.870	5.457
Ekonomska fakulteta	8.105	4.390	8.089	4.446	7.939	4.437	7.428	4.486	6.810	4.394
Pravna fakulteta	1.856	1.143	1.854	1.210	1.847	1.294	1.717	1.348	1.709	1.469
Fakulteta za družbene vede	2.804	2.240	3.065	2.355	3.301	2.520	3.423	2.639	3.539	2.730
Fakulteta za šport	841	801	864	774	917	790	861	738	882	746
Pedagoška fakulteta	2.125	1.780	2.087	1.926	2.314	2.022	2.073	1.816	2.132	1.865
Teološka fakulteta	353	322	343	320	341	319	348	322	414	369
Fakulteta za socialno delo	-	-	-	-	-	-	946	511	1.322	515
Fakulteta za upravo	-	-	-	-	-	-	2.661	1.021	3.565	1.251
Fakulteta za strojništvo	1.287	1.104	1.298	1.217	1.592	1.506	1.492	1.464	1.576	1.515
Fakulteta za elektrotehniko	1.739	1.649	1.838	1.746	1.788	1.788	1.880	1.821	1.808	1.801
Fakulteta za arhitekturo	665	660	703	702	718	671	750	698	782	739
Fak. za gradb. in geodezijo	1.260	1.165	1.296	1.194	1.366	1.213	1.379	1.194	1.472	1.308
Fak. za računal. in informatiko	1.200	1.200	1.135	1.135	1.118	1.118	1.282	1.233	1.368	1.323
Naravoslovnotehniška fak.	1.609	1.450	1.473	1.327	1.610	1.436	1.635	1.463	1.506	1.331
Biotehniška fakulteta	2.558	2.421	2.684	2.548	2.824	2.659	2.857	2.630	2.903	2.632
Veterinarska fakulteta	315	315	311	311	320	320	313	313	323	323
Medicinska fakulteta	1.222	1.222	1.293	1.293	1.348	1.348	1.429	1.429	1.450	1.450
Fak. za kemijo in kemij. tehnolog.	1.228	1.123	1.325	1.196	1.225	1.132	1.244	1.116	1.265	1.148
Fakulteta za farmacijo	751	751	804	804	900	860	901	869	844	844
Fakult. za matematiko in fiziko	744	721	836	803	866	800	835	778	865	807
<b>Umetniške akademije</b>	<b>696</b>	<b>681</b>	<b>674</b>	<b>671</b>	<b>733</b>	<b>710</b>	<b>742</b>	<b>711</b>	<b>768</b>	<b>698</b>
Akademija za glasbo	346	341	330	330	358	345	358	343	365	320
Akademija za likovno umetnost	272	262	280	277	304	294	313	297	321	296
Akademija za gledališče, radio, film in televizijo	78	78	64	64	71	71	71	71	82	82



**20-15. SLUŠATELJI PO LETNIH ŠTUDIJA V ŠTUDIJSKEM LETU 2004/05 V MESTNI  
OBCINI LJUBLJANA**

	Skupaj	L e t n i k				
		I.	II.	III.	IV.	V+VI
<b>Skupaj</b>	<b>44.684</b>	<b>16.880</b>	<b>10.647</b>	<b>10.256</b>	<b>5.882</b>	<b>1.019</b>
<b>Visoke šole</b>	<b>1.511</b>	<b>521</b>	<b>473</b>	<b>480</b>	<b>37</b>	-
Visoka šola za zdravstvo	1.511	521	473	480	37	-
<b>Fakultete</b>	<b>42.405</b>	<b>16.150</b>	<b>9.995</b>	<b>9.567</b>	<b>5.674</b>	<b>1.019</b>
Filozofska fakulteta	5.870	2.165	1.347	1.319	1.039	-
Ekonomska fakulteta	6810	2.515	1.792	1.889	614	-
Pravna fakulteta	1.709	736	391	335	247	-
Fakulteta za družbene vede	3.539	1.180	795	857	707	-
Fakulteta za šport	882	260	214	214	194	-
Pedagoška fakulteta	2.132	675	444	604	409	-
Teološka fakulteta	414	219	60	55	50	30
Fakulteta za socialno delo	1322	200	245	274	603	-
Fakulteta za upravo	3.565	1.833	817	769	146	-
Fakulteta za strojništvo	1.576	808	345	255	82	86
Fakulteta za elektrotehniko	1.808	690	455	371	157	135
Fakulteta za arhitekturo	782	183	160	178	150	111
Fak. za gradbeništvo in geodezijo	1.472	660	364	297	151	-
Fak. za računalništvo in informatiko	1.368	553	336	290	100	89
Naravoslovnotehniška fak.	1.506	718	338	347	103	-
Biotehniška fakulteta	2.903	1.128	744	704	327	-
Veterinarska fakulteta	323	81	76	59	55	52
Medicinska fakulteta	1.450	286	334	229	207	394
Fak. za kemijo in kemijsko tehnolog.	1.265	602	309	237	117	-
Fakulteta za farmacijo	844	219	234	149	120	122
Fak. za matematiko in fiziko	865	439	195	135	96	-
<b>Umetniške akademije</b>	<b>768</b>	<b>209</b>	<b>179</b>	<b>209</b>	<b>171</b>	-
Akademija za glasbo	365	102	83	102	78	-
Akademija za likovno umetnost	321	81	77	84	79	-
Akademija za gledališče, radio, film in televizijo	82	26	19	23	14	-

**20-16. REDNI SLUŠATELJI PO LETNIKIH ŠTUDIJA V ŠTUDIJSKEM LETU 2004/05 V  
MESTNI OBČINI LJUBLJANA**

	Skupaj	L e t n i k					V+VI
		I.	II.	III.	IV.	V+VI	
<b>Skupaj</b>	<b>35.815</b>	<b>12.966</b>	<b>8.867</b>	<b>7.986</b>	<b>4.979</b>	<b>1.017</b>	
<b>Visoke šole</b>	<b>1.100</b>	<b>401</b>	<b>327</b>	<b>335</b>	<b>37</b>	-	
Visoka šola za zdravstvo	1.100	401	327	335	37	-	
<b>Fakultete</b>	<b>34.017</b>	<b>12.394</b>	<b>8.369</b>	<b>7.465</b>	<b>4.772</b>	<b>1.017</b>	
Filozofska fakulteta	5.457	1.957	1.283	1.210	1.007	-	
Ekonomska fakulteta	4.394	1.407	1.221	1.200	566	-	
Pravna fakulteta	1.469	534	380	318	237	-	
Fakulteta za družbene vede	2.730	817	621	674	618	-	
Fakulteta za šport	746	203	194	171	178	-	
Pedagoška fakulteta	1.865	641	444	457	323	-	
Teološka fakulteta	369	191	57	49	44	28	
Fakulteta za socialno delo	515	135	144	138	98	-	
Fakulteta za upravo	1.251	574	363	275	39	-	
Fakulteta za strojništvo	1.515	773	326	248	82	86	
Fakulteta za elektrotehniko	1.801	690	455	364	157	135	
Fakulteta za arhitekturo	739	140	160	178	150	111	
Fak. za gradb. in geodezijo	1.308	569	336	252	151	-	
Fak. za računal. in informatiko	1.323	508	336	290	100	89	
Naravoslovnotehniška fak.	1.331	648	293	288	102	-	
Biotehniška fakulteta	2.632	1.070	655	580	327	-	
Veterinarska fakulteta	323	81	76	59	55	52	
Medicinska fakulteta	1.450	286	334	229	207	394	
Fak. za kemijo in kemij. tehnolog.	1.148	543	280	208	117	-	
Fakulteta za farmacijo	844	219	234	149	120	122	
Fak. za matematiko in fiziko	807	408	177	128	94	-	
<b>Umetniške akademije</b>	<b>698</b>	<b>171</b>	<b>171</b>	<b>186</b>	<b>170</b>	-	
Akademija za glasbo	320	75	83	85	77	-	
Akademija za likovno umetnost	296	70	69	78	79	-	
Akademija za gledališče, radio, film in televizijo	82	26	19	23	14	-	

**20-17. DIPLOMANTI VISOKOŠOLSКИH ZAVODOV V MESTNI OBČINI LJUBLJANA PO STOPNJI, VRSTAH ŠTUDIJSКИH PROGRAMOV IN NAČINU ŠTUDIJA V LETU 2004**

Skupaj	Vrsta programa									
	skupaj		dodiplomski				podiplomski			
			visokošolski strokovni		univerzitetni		magistrski, specialistični		doktorski	
	skupaj		vsi	redni	vsi	redni	skupaj	vsi	redni	
<b>Skupaj</b>	<b>8.128</b>	<b>7.068</b>	<b>2.910</b>	<b>1.523</b>	<b>4.158</b>	<b>3.935</b>	<b>1.060</b>	<b>760</b>	<b>164</b>	<b>300</b>
<b>Visoke šole</b>	<b>494</b>	<b>494</b>	<b>494</b>	<b>255</b>	-	-	-	-	-	-
Visoka šola za zdravstvo	494	494	494	255	-	-	-	-	-	-
<b>Fakultete</b>	<b>7.413</b>	<b>6.390</b>	<b>2.416</b>	<b>1.268</b>	<b>3.974</b>	<b>3.755</b>	<b>1.023</b>	<b>724</b>	<b>130</b>	<b>299</b>
Filozofska fakulteta	937	773	-	-	773	734	164	114	36	50
Ekonomska fakulteta	1.398	1.144	618	307	526	495	254	241	39	13
Pravna fakulteta	329	291	-	-	291	212	38	23	1	15
Fakulteta za družbene vede	622	534	-	-	534	531	88	69	9	19
Fakulteta za šport	149	144	-	-	144	141	5	3	1	2
Pedagoška fakulteta	558	540	175	53	365	329	18	16	-	2
Teološka fakulteta	71	35	-	-	35	34	36	31	-	5
Fakulteta za socialno delo	210	205	181	93	24	1	5	5	-	-
Fakulteta za upravo	619	597	597	169	-	-	22	22	-	-
Fakulteta za strojništvo	246	223	174	111	49	49	23	13	3	10
Fak. za elektrotehniko	311	251	137	108	114	112	60	38	9	22
Fakulteta za arhitekturo	97	88	-	-	88	88	9	3	-	6
Fak. za gradb. in geodezijo	228	218	93	57	125	125	10	6	4	4
Fak. za računal. in informatiko	119	95	43	43	52	52	24	19	6	5
Naravoslovnotehniška fakulteta	194	159	107	88	52	52	35	22	3	13
Biotehniška fakulteta	438	391	129	114	262	260	47	20	5	27
Veterinarska fakulteta	83	78	-	-	78	78	5	3	-	2
Medicinska fakulteta	279	191	-	-	191	191	88	38	6	50
Fak. za kemijo in kem. tehnolog.	217	184	87	73	97	97	33	9	1	24
Fakulteta za farmacijo	192	167	47	25	120	120	25	15	5	10
Fak. za matematiko in fiziko	116	82	28	27	54	54	34	14	2	20
<b>Umetniške akademije</b>	<b>221</b>	<b>184</b>	-	-	<b>184</b>	<b>180</b>	<b>37</b>	<b>36</b>	<b>29</b>	<b>1</b>
Akademija za glasbo	115	99	-	-	99	95	16	16	14	-
Akademija za likovno umetnost	79	60	-	-	60	60	19	18	14	1
Akademija za gledališče, radio, film in televizijo	27	25	-	-	25	25	2	2	1	-

**20-18. ŠTUDENTJE S STALNIM BIVALIŠČEM V MESTNI OBČINI LJUBLJANA <sup>1)</sup>**

	2000/01	2001/02	2002/03	2003/04	2004/05
<b>Skupaj</b>	<b>9.797</b>	<b>9.563</b>	<b>9.322</b>	<b>9.007</b>	<b>8.984</b>
Visoke šole	875	882	868	221	230
Fakultete:	8.733	8.504	8.277	8.622	8.602
- družbenih ved	5.587	5.390	5.436	5.640	5.679
- tehničnih ved	2.182	2.197	1.884	2.071	2.045
- kmetijskih ved	527	491	517	481	485
- medicinskih ved	437	426	440	430	393
Umetniške akademije	189	177	177	164	152

1) V podatkih niso upoštevani absolventi s statusom študenta.

**20-19. DIPLOMANTI PO VISOKOŠOLSКИH ZAVODIH S STALNIM BIVALIŠČEM V MESTNI  
OBCINI LJUBLJANA**

	2000	2001	2002	2003	2004
<b>Skupaj</b>	<b>1.563</b>	<b>1.389</b>	<b>1.849</b>	<b>1.621</b>	<b>1.544</b>
Visoke šole	278	217	290	112	89
Fakultete:	1.250	1.146	1.528	1.429	1.400
- družbenih ved	816	744	1.051	996	958
- tehničnih ved	298	283	293	277	273
- kmetijskih ved	80	62	96	71	84
- medicinskih ved	56	57	88	85	85
Umetniške akademije	35	26	31	40	55

**20-20. DIPLOMANTI PO DOSEŽENI STOPNJI DIPLOME IN VISOKOŠOLSКИH ZAVODIH  
S STALNIM BIVALIŠČEM V MESTNI OBČINI LJUBLJANA V LETU 2004**

	diplomanti		visoka stopnja			
	vsi	redni	visokošolski strokovni programi		visokošolski in univerzitetni programi	
			vsi	redni	vsi	redni
<b>Skupaj</b>	<b>1.544</b>	<b>1.203</b>	<b>533</b>	<b>263</b>	<b>1.011</b>	<b>940</b>
Visoke šole	89	32	89	32	-	-
Fakultete:	1.400	1.119	444	231	956	888
- družbenih ved	958	723	294	126	664	597
- tehničnih ved	273	238	125	90	148	148
- kmetijskih ved	84	82	13	12	71	70
- medicinskih ved	85	76	12	3	73	73
Umetniške akademije	55	52	-	-	55	52

**20-21. DIPLOMANTI, TUJI DRŽAVLJANI, VISOKOŠOLSКИH ZAVODOV V MESTNI OBČINI LJUBLJANA  
V LETU 2004**

	Skupaj	Diplomanti - tuji državljani					Druge države
		Bosna in Hercegovina	Hrvaška	Make-donija	Srbija in Črna gora	Italija	
<b>Skupaj</b>	<b>55</b>	<b>15</b>	<b>17</b>	<b>3</b>	<b>5</b>	<b>9</b>	<b>6</b>
<b>Visoke šole</b>	<b>8</b>	<b>5</b>	<b>1</b>	-	<b>1</b>	<b>1</b>	-
Visoka šola za zdravstvo	8	5	1	-	1	1	-
<b>Fakultete</b>	<b>45</b>	<b>10</b>	<b>16</b>	<b>3</b>	<b>4</b>	<b>6</b>	<b>6</b>
Filozofska fakulteta	6	-	4	-	-	1	1
Ekonomska fakulteta	7	3	1	1	1	-	1
Fakulteta za šport	1	-	-	1	-	-	-
Teološka fakulteta	1	-	-	-	-	-	1
Pedagoška fakulteta	1	-	-	-	-	1	-
Fakulteta za upravo	1	1	-	-	-	-	-
Fakulteta za strojništvo	3	1	1	-	1	-	-
Fakulteta za elektrotehniko	4	1	2	-	1	-	-
Fakulteta za arhitekturo	2	-	1	-	-	-	1
Fakulteta za gradbeništvo in geodezijo	1	-	-	-	-	-	1
Fakulteta za računalništvo in informatiko	4	1	2	-	-	-	1
Fakulteta za matematiko in fiziko	2	-	1	-	-	1	-
Naravoslovnotehniška fakulteta	1	-	1	-	-	-	-
Biotehniška fakulteta	1	-	1	-	-	-	-
Medicinska fakulteta	4	-	1	-	1	2	-
Veterinarska fakulteta	2	1	-	-	-	1	-
Fakulteta za farmacijo	4	2	1	1	-	-	-
<b>Umetniške akademije</b>	<b>2</b>	-	-	-	-	<b>2</b>	-
Akademija za gledališče, radio, film in televizijo	2	-	-	-	-	2	-

**20-22. STUDENTJE, TUJI DRZAVLJANI, PO VISOKOSOLSKIH ZAVODIH V MESTNI OBCINI LJUBLJANA IN PO DRZAVI DRZAVLJANSTVA, 2004/05**

	Skupaj	Bosna in		Študentje - tuji državljani					Nemčija	Druge države	Neznano tuje državljanstvo
		Hercegovina	Hrvaška	Srbija in Makedonija	Crna gora	Italija	Avstrija	Madžarska			
<b>Skupaj</b>	<b>778</b>	<b>118</b>	<b>392</b>	<b>71</b>	<b>32</b>	<b>57</b>	<b>9</b>	<b>6</b>	<b>2</b>	<b>55</b>	<b>36</b>
<b>Visoke šole</b>	<b>57</b>	<b>12</b>	<b>22</b>	<b>5</b>	<b>3</b>	<b>6</b>	<b>3</b>	-	-	<b>6</b>	-
Visoka šola za zdravstvo	57	12	22	5	3	6	3	-	-	6	-
<b>Fakultete</b>	<b>671</b>	<b>100</b>	<b>342</b>	<b>62</b>	<b>26</b>	<b>49</b>	<b>3</b>	<b>6</b>	<b>2</b>	<b>45</b>	<b>36</b>
Filozofska fakulteta	146	-	86	1	4	15	1	4	2	11	22
Ekonomska fakulteta	76	26	15	18	7	1	1	-	-	8	-
Pravna fakulteta	17	5	3	1	1	-	-	-	-	4	3
Fakulteta za družbene vede	79	12	45	5	2	5	-	1	-	8	1
Fakulteta za šport	16	1	10	-	-	5	-	-	-	-	-
Pedagoška fakulteta	20	1	14	-	-	5	-	-	-	-	-
Teološka fakulteta	4	-	-	1	-	2	-	-	-	1	-
Fakulteta za socialno delo	26	10	10	1	2	1	1	-	-	-	1
Fakulteta za upravo	17	13	2	1	-	-	-	-	-	1	-
Fakulteta za strojništvo	5	2	3	-	-	-	-	-	-	-	-
Fakulteta za elektrotehniko	18	4	12	2	-	-	-	-	-	-	-
Fakulteta za arhitekturo	36	1	27	-	2	2	-	-	-	1	3
Fak. za gradbeništvo in geodezijo	23	-	15	1	-	2	-	-	-	-	5
Fak. za računalništvo in informatiko	50	3	30	10	-	2	-	1	-	4	-
Naravoslovnotehniška fak.	29	4	17	5	2	1	-	-	-	-	-
Biotehniška fakulteta	34	5	20	1	4	3	-	-	-	-	1
Veterinarska fakulteta	10	1	3	1	-	4	-	-	-	1	-
Medicinska fakulteta	33	9	9	8	2	1	-	-	-	4	-
Fakulteta za kemijo in kem. tehnolog.	9	2	6	1	-	-	-	-	-	-	-
Fakulteta za farmacijo	16	1	11	3	-	-	-	-	-	1	-
Fak. za matematiko in fiziko	7	-	4	2	-	-	-	-	-	1	-
<b>Umetniške akademije</b>	<b>50</b>	<b>6</b>	<b>28</b>	<b>4</b>	<b>3</b>	<b>2</b>	<b>3</b>	-	-	<b>4</b>	-
Akademija za glasbo	23	3	11	2	2	2	-	-	-	3	-
Akademija za likovno umetnost	24	2	17	2	1	-	1	-	-	1	-
Akademija za gledališče, radio, film in televizijo	3	1	-	-	-	-	2	-	-	-	-



**20-23. VISOKOŠOLSKI UČITELJI, ZNANSTVENI DELAVCI IN SODELAVCI VISOKOŠOLSKIH ZAVODOV V MESTNI OBČINI LJUBLJANA (v ekvivalentu PDC<sup>1)</sup>)**

	2000	2001	2002	2003	2004
<b>Skupaj</b>	<b>2.827</b>	<b>3.374</b>	<b>2.990</b>	<b>3.765</b>	<b>3.906</b>
<b>Visokošolski učitelji</b>	<b>1.451</b>	<b>1.777</b>	<b>1.551</b>	<b>2.011</b>	<b>1.988</b>
<b>Visokošolski sodelavci</b>	<b>1.355</b>	<b>1.575</b>	<b>1.404</b>	<b>1.739</b>	<b>1.881</b>
<b>Znanstveni delavci</b>	<b>21</b>	<b>22</b>	<b>35</b>	<b>15</b>	<b>37</b>
<b>VISOKE STROKOVNE ŠOLE</b>	<b>231</b>	<b>240</b>	<b>240</b>	<b>273</b>	<b>265</b>
Visokošolski učitelji	99	102	111	93	76
Visokošolski sodelavci	132	138	129	180	189
<b>Visoka šola za zdravstvo</b>	<b>152</b>	<b>148</b>	<b>140</b>	<b>273</b>	<b>265</b>
Visokošolski učitelji	50	48	46	93	76
Visokošolski sodelavci	102	100	94	180	189
<b>Visoka policijsko-varnostna šola</b>	<b>23</b>	<b>21</b>	<b>24</b>	-	-
Visokošolski učitelji	20	18	22	-	-
Visokošolski sodelavci	3	3	2	-	-
<b>Visoka upravna šola</b>	<b>30</b>	<b>38</b>	<b>43</b>	-	-
Visokošolski učitelji	16	22	29	-	-
Visokošolski sodelavci	14	16	14	-	-
<b>Visoka šola za socialno delo</b>	<b>26</b>	<b>33</b>	<b>33</b>	-	-
Visokošolski učitelji	13	14	14	-	-
Visokošolski sodelavci	13	19	19	-	-
<b>FAKULTETE</b>	<b>2.410</b>	<b>2.925</b>	<b>2.557</b>	<b>3.163</b>	<b>3.905</b>
Visokošolski učitelji	1.214	1.519	1.286	1.661	1.988
Visokošolski sodelavci	1.176	1.384	1.237	1.488	1.881
Znanstveni delavci	19	22	34	14	36
<b>Filozofska fakulteta</b>	<b>422</b>	<b>445</b>	<b>433</b>	<b>491</b>	<b>509</b>
Visokošolski učitelji	253	266	287	349	343
Visokošolski sodelavci	169	179	146	142	166
<b>Ekonomska fakulteta</b>	<b>118</b>	<b>144</b>	<b>147</b>	<b>137</b>	<b>159</b>
Visokošolski učitelji	57	81	76	73	90
Visokošolski sodelavci	61	63	71	64	69
<b>Pravna fakulteta</b>	<b>42</b>	<b>42</b>	<b>47</b>	<b>59</b>	<b>59</b>
Visokošolski učitelji	33	33	32	46	45
Visokošolski sodelavci	9	9	15	13	14
<b>Fakulteta za družbene vede</b>	<b>148</b>	<b>155</b>	<b>150</b>	<b>172</b>	164
Visokošolski učitelji	78	81	68	99	106
Visokošolski sodelavci	65	74	68	73	53
Znanstveni delavci	5	5	14	-	5
<b>Fakulteta za šport</b>	<b>72</b>	<b>72</b>	<b>70</b>	<b>102</b>	149
Visokošolski učitelji	28	29	28	41	49
Visokošolski sodelavci	44	43	42	61	100
<b>Pedagoška fakulteta</b>	<b>152</b>	<b>162</b>	<b>166</b>	<b>164</b>	<b>162</b>
Visokošolski učitelji	81	85	91	93	74
Visokošolski sodelavci	71	77	75	71	88
<b>Teološka fakulteta</b>	<b>45</b>	<b>44</b>	<b>43</b>	<b>47</b>	<b>38</b>

Statistični letopis Ljubljane

Visokošolski učitelji	27	31	32	36	27
Visokošolski sodelavci	18	13	11	11	11
<b>Fakulteta za socialno delo</b>	-	-	-	<b>36</b>	<b>35</b>
Visokošolski učitelji	-	-	-	18	18
Visokošolski sodelavci	-	-	-	18	17
<b>Fakulteta za upravo</b>	-	-	-	<b>56</b>	<b>66</b>
Visokošolski učitelji	-	-	-	35	43
Visokošolski sodelavci	-	-	-	21	23
<b>Fakulteta za elektrotehniko</b>	<b>113</b>	<b>113</b>	<b>135</b>	<b>120</b>	<b>196</b>
Visokošolski učitelji	57	57	57	55	53
Visokošolski sodelavci	56	56	78	65	134
Znanstveni delavci	-	-	-	-	9
<b>Fakulteta za strojništvo</b>	<b>119</b>	<b>126</b>	<b>128</b>	<b>165</b>	<b>168</b>
Visokošolski učitelji	47	47	50	74	75
Visokošolski sodelavci	72	79	78	88	90
Znanstveni delavci	-	-	-	-	3
<b>Fakulteta za arhitekturo</b>	<b>68</b>	<b>66</b>	<b>67</b>	<b>85</b>	<b>85</b>
Visokošolski učitelji	28	27	28	42	49
Visokošolski sodelavci	40	39	39	43	36
<b>Fakulteta za gradbeništvo in geodezijo</b>	<b>88</b>	<b>88</b>	<b>88</b>	<b>148</b>	<b>128</b>
Visokošolski učitelji	52	52	54	85	82
Visokošolski sodelavci	36	36	34	63	46
<b>Naravoslovnotehniška fakulteta</b>	<b>132</b>	<b>133</b>	<b>127</b>	<b>167</b>	<b>191</b>
Visokošolski učitelji	78	78	74	91	108
Visokošolski sodelavci	53	55	53	75	83
Znanstveni delavci	1	-	-	1	-
<b>Fakulteta za kemijo in kemijsko tehnologijo</b>	<b>93</b>	<b>93</b>	<b>213</b>	<b>208</b>	<b>172</b>
Visokošolski učitelji	37	40	49	114	74
Visokošolski sodelavci	56	53	63	94	98
<b>Fakulteta za matematiko in fiziko</b>	<b>91</b>	<b>89</b>	<b>101</b>	<b>163</b>	151
Visokošolski učitelji	50	54	56	73	67
Visokošolski sodelavci	41	35	45	90	84
<b>Fakulteta za računalništvo in informatiko</b>	<b>52</b>	<b>52</b>	<b>68</b>	<b>87</b>	<b>108</b>
Visokošolski učitelji	24	24	27	30	47
Visokošolski sodelavci	28	28	41	57	61
<b>Biotehniška fakulteta</b>	<b>231</b>	<b>233</b>	<b>249</b>	<b>237</b>	<b>249</b>
Visokošolski učitelji	139	150	143	132	137
Visokošolski sodelavci	82	69	87	98	104
Znanstveni delavci	10	14	19	7	8
<b>Veterinarska fakulteta</b>	<b>70</b>	<b>61</b>	<b>59</b>	<b>69</b>	<b>75</b>
Visokošolski učitelji	35	28	24	33	28
Visokošolski sodelavci	33	32	35	34	45
Znanstveni delavci	2	1	-	2	2
<b>Medicinska fakulteta</b>	<b>270</b>	<b>277</b>	<b>277</b>	<b>294</b>	<b>351</b>
Visokošolski učitelji	81	80	81	86	146
Visokošolski sodelavci	187	195	195	207	200
Znanstveni delavci	2	2	1	1	5
<b>Fakulteta za farmacijo</b>	<b>84</b>	<b>91</b>	<b>90</b>	<b>156</b>	<b>169</b>

Statistični letopis Ljubljane

Visokošolski učitelji	29	32	29	56	50
Visokošolski sodelavci	55	59	61	100	116
Znanstveni delavci	-	-	-	-	3
<b>UMETNIŠKE AKADEMIJE</b>	<b>186</b>	<b>194</b>	<b>190</b>	<b>267</b>	<b>256</b>
Visokošolski učitelji	138	142	137	208	201
Visokošolski sodelavci	47	52	52	58	54
Znanstveni delavci	1	-	1	1	1
<b>Akademija za glasbo</b>	<b>96</b>	<b>93</b>	<b>87</b>	<b>111</b>	<b>110</b>
Visokošolski učitelji	69	65	61	75	74
Visokošolski sodelavci	26	28	26	35	35
Znanstveni delavci	1	-	1	1	1
<b>Akademija za likovno umetnost</b>	<b>45</b>	<b>56</b>	<b>57</b>	<b>108</b>	<b>103</b>
Visokošolski učitelji	39	47	47	99	96
Visokošolski sodelavci	6	9	10	9	7
<b>Akademija za gledališče, radio, film in televizijo</b>	<b>45</b>	<b>45</b>	<b>45</b>	<b>48</b>	<b>43</b>
Visokošolski učitelji	30	30	29	34	31
Visokošolski sodelavci	15	15	16	14	12
<b>SAMOSTOJNI</b>					
<b>VISOKOŠOLSKI ZAVODI</b>	<b>-</b>	<b>15</b>	<b>21</b>	<b>62</b>	<b>85</b>
Visokošolski učitelji	-	14	17	49	65
Visokošolski sodelavci	-	1	4	13	20
<b>Fakulteta za humanistične študije</b>	<b>-</b>	<b>7</b>	<b>13</b>	<b>50</b>	<b>74</b>
Visokošolski učitelji	-	6	9	37	54
Visokošolski sodelavci	-	1	4	13	20
<b>Visoka šola za risanje in slikanje</b>	<b>-</b>	<b>8</b>	<b>8</b>	<b>12</b>	<b>11</b>
Visokošolski učitelji	-	8	8	12	11

PDC - Polni delovni čas

**20 - 24. STUDENTI, VPISANI NA PODIPLOMSKI STUDIJ, PO VRSTI VPISA IN SPOLU, NA VISOKOSOLSKIH ZAVODIH V MESTNI OBCINI LJUBLJANA, 2004/05**

	Skupaj		V p i s a n i n a				doktorski študij	
	skupaj	ženske	specialistični študij skupaj	ženske	magistrski študij skupaj	ženske	skupaj	ženske
<b>Skupaj</b>	<b>4.803</b>	<b>2.725</b>	<b>537</b>	<b>312</b>	<b>3.581</b>	<b>2.079</b>	<b>685</b>	<b>334</b>
<b>Fakultete</b>	<b>4.080</b>	<b>2.273</b>	<b>514</b>	<b>298</b>	<b>3.082</b>	<b>1.770</b>	<b>484</b>	<b>205</b>
Filozofska fakulteta	568	409	5	5	441	327	122	77
Ekonomska fakulteta	1.062	552	213	143	843	408	6	1
Pravna fakulteta	235	179	1	1	234	178	-	-
Fakulteta za družbene vede	520	365	1	-	485	346	34	19
Fakulteta za šport	68	31	-	-	68	31	-	-
Pedagoška fakulteta	163	149	27	25	130	119	6	5
Teološka fakulteta	87	59	40	33	31	16	16	10
Fakulteta za socialno delo	14	13	14	13	-	-	-	-
Fakulteta za upravo	174	110	130	77	44	33	-	-
Fakulteta za strojništvo	128	4	33	1	78	3	17	-
Fakulteta za elektrotehniko	230	8	50	-	134	5	46	3
Fakulteta za arhitekturo	31	19	-	-	31	19	-	-
Fak. za gradbeništvo in geodezijo	135	66	-	-	126	64	9	2
Fak. za računal. in informatiko	101	7	-	-	84	7	17	-
Naravoslovnotehniška fakulteta	78	46	-	-	39	28	39	18
Biotehniška fakulteta	287	179	-	-	211	136	76	43
Fak. za kemijo in kemij. tehnologijo	109	55	-	-	69	36	40	19
Fakulteta za matematiko in fiziko	88	22	-	-	32	14	56	8
Medicinska fakulteta	2	-	-	-	2	-	-	-
<b>Umetniške akademije</b>	<b>134</b>	<b>88</b>	<b>23</b>	<b>14</b>	<b>111</b>	<b>74</b>	-	-
Akademija za glasbo	35	24	23	14	12	10	-	-
Akademija za likovno umetnost	87	56	-	-	87	56	-	-
Akademija za gledališče, radio, film in televizijo	12	8	-	-	12	8	-	-
<b>Univerza v Ljubljani, interdisciplinarni študiji</b>	<b>589</b>	<b>364</b>	-	-	<b>388</b>	<b>235</b>	<b>201</b>	<b>129</b>

## 20-25. ŠTUDENTJE PODIPLOMCI VISOKOŠOLSКИH ZAVODOV V MESTNI OBČINI LJUBLJANA

	2002/03				2003/04				2004/05			
	študentje		tuji		študentje		tuji		študentje		tuji	
	podiplomci	vsí ženske	državljeni	vsí ženske	podiplomci	vsí ženske	državljeni <sup>1)</sup>	vsí ženske	podiplomci	vsí ženske	državljeni	vsí ženske
<b>Skupaj</b>	<b>3.833</b>	<b>2.052</b>	<b>95</b>	<b>48</b>	<b>4.088</b>	<b>2.227</b>	-	-	<b>4.803</b>	<b>2.725</b>	<b>112</b>	<b>54</b>
<b>Visoke šole</b>	<b>103</b>	<b>63</b>	-	-	-	-	-	-	-	-	-	-
Visoka šola za socialno delo	4	4	-	-	-	-	-	-	-	-	-	-
Visoka upravna šola	99	59	-	-	-	-	-	-	-	-	-	-
<b>Fakultete</b>	<b>3.158</b>	<b>1.655</b>	<b>69</b>	<b>36</b>	<b>3.419</b>	<b>1.804</b>	-	-	<b>4.080</b>	<b>2.273</b>	<b>71</b>	<b>29</b>
Filozofska fakulteta	543	406	11	11	540	396	-	-	568	409	19	10
Ekonomska fakulteta	965	409	40	22	1.027	442	-	-	1.062	552	22	7
Pravna fakulteta	216	134	-	-	68	43	-	-	235	179	2	2
Fakulteta za družbene vede	380	258	2	1	419	295	-	-	520	365	5	3
Fakulteta za šport	54	32	-	-	69	40	-	-	68	31	-	-
Pedagoška fakulteta	140	129	2	-	151	141	-	-	163	149	1	1
Teološka fakulteta	65	37	3	-	66	45	-	-	87	59	2	-
Fakulteta za socialno delo	-	-	-	-	16	12	-	-	14	13	-	-
Fakulteta za upravo	-	-	-	-	93	48	-	-	174	110	-	-
Fakulteta za strojništvo	74	3	-	-	89	2	-	-	128	4	2	-
Fakulteta za elektrotehniko	135	5	-	-	196	8	-	-	230	8	3	-
Fakulteta za arhitekturo	26	11	2	1	30	15	-	-	31	19	4	2
Fak. za gradb. in geodezijo	98	38	1	-	120	58	-	-	135	66	-	-
Fak. za računal. in informatiko	175	48	5	-	167	51	-	-	101	7	3	-
Naravoslovnotehniška fakulteta	62	40	1	1	46	32	-	-	78	46	1	1
Biotehniška fakulteta	115	60	-	-	210	119	-	-	287	179	3	2
Medicinska fakulteta	-	-	-	-	-	-	-	-	2	-	1	-
Fak. za kemijo in kem. tehnolog.	67	29	-	-	72	41	-	-	109	55	1	1
Fak. za matematiko in fiziko	43	16	2	-	40	16	-	-	88	22	2	-
<b>Umetniške akademije</b>	<b>99</b>	<b>54</b>	<b>16</b>	<b>8</b>	<b>118</b>	<b>75</b>	-	-	<b>134</b>	<b>88</b>	<b>31</b>	<b>21</b>
Akademija za glasbo	21	13	2	2	32	21	-	-	35	24	3	1
Akademija za likovno umet.	68	36	14	6	73	46	-	-	87	56	28	20
Akademija za gledališče, radio, film in televizijo	10	5	-	-	13	8	-	-	12	8	-	-
<b>Univerza v Ljubljani, interdisciplinarni študiji</b>	<b>401</b>	<b>223</b>	<b>10</b>	<b>4</b>	<b>473</b>	<b>286</b>	-	-	<b>589</b>	<b>364</b>	<b>10</b>	<b>4</b>

1) Ni podatka za šolsko leto 2003/04

**20-26. ŠTIPENDISTI S STALNIM BIVALIŠČEM V MESTNI OBČINI LJUBLJANA**

	2000	2001	2002	2003	2004
<b>Skupaj</b>	<b>4.423</b>	<b>4.770</b>	<b>5.193</b>	<b>5.148</b>	<b>5.149</b>
Srednje izobraževanje	2.490	2.670	2.971	2.974	2.924
I. stop. visokih strok. šol, fakultet in umetniških akademij	26	26	33	31	32
Visoke strokovne šole	112	104	132	63	63
Fakultete:	1.745	1.915	2.003	2.032	2.079
- družbenih ved	943	1.056	1.067	1.144	1.170
- tehničnih ved	489	524	571	542	554
- kmetijskih ved	84	90	101	100	110
- medicinskih ved	175	188	208	198	193
Druge fakultete v tujini	54	57	56	48	52
Umetniške akademije	50	55	54	48	51

**20-27. ŠTIPENDISTI S STALNIM BIVALIŠČEM V MESTNI OBČINI LJUBLJANA  
PO VRSTAH ŠTIPENDIJE**

	2000	2001	2002	2003	2004
<b>Skupaj</b>	<b>4.423</b>	<b>4.770</b>	<b>5.193</b>	<b>5.148</b>	<b>5.149</b>
Kadrovske	788	762	709	616	622
Republiške	2.087	2.335	2.665	2.656	2.639
Zoisove	1.530	1.651	1.777	1.854	1.879
Iz drugih skladov štipendiranja	18	22	42	22	9

**20-28. ŠTEVILO PODELJENIH ŠTIPENDIJ PO DEJAVNOSTI ŠTIPENDITORJA S SEDEŽEM V  
MESTNI OBČINI LJUBLJANA TER VRSTAH ŠTIPENDIJ - stanje 31.12.2004**

Dejavnost štipenditorja	Kadrovske	Republiške	Zoisove	Drugi skladi štipendiranja	
<b>Skupaj</b>	<b>7.502</b>	<b>1.955</b>	<b>3.310</b>	<b>2.215</b>	<b>22</b>
Kmetijstvo, lov, gozdarstvo	1	1	-	-	-
Predelovalne dejavnosti	137	137	-	-	-
Oskrba z elektriko, plinom in vodo	63	63	-	-	-
Gradbeništvo	102	102	-	-	-
Trgovina, poprav. motor. vozil in izdelkov široke porabe	111	111	-	-	-
Gostinstvo	13	13	-	-	-
Promet, skladiščenje in zveze	72	72	-	-	-
Finančno posredništvo	44	44	-	-	-
Poslovanje z nepremičninami, najem in poslovne storitve	271	270	-	-	1
Dejavnost javne uprave in obrambe, obvezno socialno zavarovanje	6.489	964	3.310	2.215	-
Izobraževanje	-	-	-	-	-
Zdravstvo in socialno varstvo	5	-	-	-	5
Druge javne, skupne in osebne storitvene dejavnosti	194	178	-	-	16



**20-29. ŠTIPENDISTI S STALNIM BIVALIŠČEM V MESTNI OBČINI LJUBLJANA, MESEČNI FOND  
SREDSTEV ZA ŠTIPENDIRANJE IN POVPREČNE DECEMBRSKE ŠTIPENDIJE**

	Skupaj	kadrovske	V r s t e   š t i p e n d i j				Drugi skladi štipendiranja
			republiške	Zoisove	Mundove		
1997							
številu štipendistov	4.348	1.042	2.029	1.146	59	72	
mesečni fond (1000 SIT)	73.864,40	21.739,80	24.814,10	21.450,30	1.276,20	4.584,00	
povpr. štipendija (1000 SIT)	17,0	20,9	12,2	18,7	21,6	63,7	
1998							
številu štipendistov	3957	941	1625	1264	63	64	
mesečni fond (1000 SIT)	72.551,20	21.229,80	21.322,10	24.869,70	1.871,10	3.258,50	
povpr. štipendija (1000 SIT)	18,3	22,6	13,1	19,7	29,7	50,9	
1999							
številu štipendistov	4.484	896	2.007	1.421	39	121	
mesečni fond (1000 SIT)	87.468,20	24.124,90	27.068,30	30.606,60	1.302,70	4.365,70	
povpr. štipendija (1000 SIT)	19,5	26,9	13,5	21,5	33,4	36,1	
2000							
številu štipendistov	4.423	788	2.087	1.530	-	18	
mesečni fond (1000 SIT)	84.524,20	23.660,50	30.645,80	29.534,80	-	683,20	
povpr. štipendija (1000 SIT)	19,1	30,0	14,7	19,3	-	38,0	
2001							
številu štipendistov	4.770	762	2.335	1.651	-	22	
mesečni fond (1000 SIT)	97.366,20	25.492,40	37.183,30	33.655,60	-	1.035,00	
povpr. štipendija (1000 SIT)	20,4	33,5	15,9	20,4	-	47,0	
2002							
številu štipendistov	5.193	709	2.665	1.777	-	42	
mesečni fond (1000 SIT)	116.685,80	26.596,60	47.964,00	39.623,30	-	2.501,90	
povpr. štipendija (1000 SIT)	22,5	37,5	18,0	22,3	-	59,6	
2003							
številu štipendistov	5.148	616	2.656	1.854	-	22	
mesečni fond (1000 SIT)	119.733,2	25.378,9	50.761,3	42.962,2	-	630,7	
povpr. štipendija (1000 SIT)	23,3	41,2	19,1	23,2	-	28,7	
2004							
številu štipendistov	5.149	622	2.639	1.879	-	9	
mesečni fond (1000 SIT)	132622,2	28316,0	57797,9	45653,4	-	854,9	
povpr. štipendija (1000 SIT)	25,8	45,5	21,9	24,3	-	95,0	

**20-30. IZVAJALCI NADALJNEGA IZOBRAŽEVANJA, IZOBRAŽEVALNI PROGRAMI IN UDELEŽENCI, MESTNA OBCINA LJUBLJANA, 2003/04**

	Število izvajalcev nadaljnega izobraževanja	Skupaj vpisani	Izobraževalni programi, ki niso javno- veljavni Vpisani udeleženci	Javnovelja- vni izobraževalni programi  Vpisani udeleženci	Jezikovni programi  Vpisani udeleženci
<b>Skupaj</b>	<b>114</b>	<b>133.712</b>	<b>104.538</b>	<b>13.261</b>	<b>15.913</b>
Ljudska univerza	2	5.167	3.020	213	1.934
Druga specialna organizacija	51	41.742	28.023	1.846	11.873
Enota pri šolah	5	6.025	2.657	2.716	652
Enota pri podjetjih	18	44.727	44.210	361	156
Izobraževalni center pri Gospodarski zbornici ali Obrtni zbornici Slovenije	2	10.461	10.461	-	-
Poklicno ali strokovno združenje	8	5.281	3.983	-	1.298
Vozniška šola	20	7.767	8	7.759	-
Drugo	8	12.542	12.176	366	-

**21. KULTURA IN UMETNOST****21-1. RADIJSKI IN TELEVIZIJSKI NAROČNIKI TER LETNI OBISK KINEMATOGRAFOV**

	Radijski naročniki na 1000 prebivalcev <sup>1)</sup>	Televizijski naročniki na 1000 prebivalcev <sup>1)</sup>	Število letnih obiskov kinopredstav na prebivalca
1984	257	242	7
1985	215	241	6
1986	338	260	6
1987	344	265	6
1988	336	270	4
1989	335	246	3
1990	331	246	3
1991	348	245	4
1992	323	248	4
1993	337	259	3
1994	256	260	3
MOL 1995	314	276	4
MOL 1996	307	281	4
MOL 1997	313	279	4
MOL 1998	309	277	4
MOL 1999	307	276	3
MOL 2000	...	...	4
MOL 2001	373	373	5
MOL 2002	364	364	6
MOL 2003	364	364	8
MOL 2004	362	362	6

1) Število zavezancev RTV prispevka

**21-2. RADIJSKI IN TELEVIZIJSKI SPREJEMNIKI V MESTNI OBČINI LJUBLJANA**

	2001	2002	2003	2004
Radijski naročniki - redni	100.635 <sup>1)</sup>	97.719 <sup>1)</sup>	97.535 <sup>1)</sup>	96.609 <sup>1)</sup>
Prebivalci na 1 sprejemnik	2,7	2,7	2,7	2,8
Naročniki na 1000 prebivalcev	373	364	364	362
Televizijski naročniki - redni	100.635 <sup>1)</sup>	93.330 <sup>1)</sup>	97.535 <sup>1)</sup>	96.609 <sup>1)</sup>
Prebivalci na 1 sprejemnik	2,7	2,7	2,7	2,8
Naročniki na 1000 prebivalcev	373	364	364	362

<sup>1)</sup> Število zavezancev RTV prispevka

**21.3. KINEMATOGRAFI V MESTNI OBČINI LJUBLJANA**

	1999/00	2000/01	2001/02	2002/03	2003/04
Kinodvorane	11	17	16	15	14
Sedeži	3.764	4.760	4.434	4.477	4.034
Predstave	11.506	16.725	19.784	22.039	18.344
Obiskovalci v tisočih	1.087	1.479	1.704	1.777	1.558
Prebivalci na kinodvorano	24.592	15.872	16.783	17.838	19.060
Sedeži na kinodvorano	342	280	277	298	288
Prebivalci na sedež	72	57	61	60	66
Letni obisk na prebivalca	4	5	6	8	6
Obiskovalci na predstavo	94	88	86	81	76

**21-4. KNJIŽNI SKLAD V MESTNI OBČINI LJUBLJANA - knjige, časniki, časopisi**

	2000	2001	2002	2003	2004
<b>Skupaj</b>	<b>7.527.649</b>	<b>7.063.241</b>	<b>7.111.944</b>	<b>7.241.244</b>	<b>7.356.170</b>
Narodna in univerzitetna knjižnica	1.098.352	1.119.798	1.130.000	1.148.560	1.169.091
Knjižnica SAZU	458.818	465.517	459.105	481.509	489.814
Visokošolske knjižnice	2.173.385	2.206.320	2.248.431	2.461.482	2.478.795
Splošno-izobraževalne knjižnice	1.008.902	1.053.342	1.077.763	1.066.769	1.146.215
Specialne knjižnice	2.788.192	2.218.264	2.196.645	2.082.924	2.072.255

**21-5. SPLOSNO IZOBRAZEVALNE KNJIZNICE V MESTNI OBCINI LJUBLJANA**

	2000	2001	2002	2003	2004
Knjižnice	5	5	5	5	5
Število knjig	1.008.902	1.053.342	1.077.763	1.066.769	1.146.215
Prebivalci na knjižnico	54.101	53.965	53.704	53.512	53.369
Knjige na tisoč prebivalcev	3.730	3.904	4.014	3.987	4.295
Knjige na knjižnico	201.780	210.668	215.553	213.354	229.243

**21-6. FILHARMONIJA IN POKLICNI ORKESTRI V MESTNI OBČINI LJUBLJANA**

	Koncerti	Obiskovalci vsi	na koncert
<b>Orkester slovenske filharmonije</b>			
1999/00	82	93.690	1.143
2000/01	78	77.178	989
2001/02	81	78.010	963
2002/03	83	75.682	912
2003/04	89	92.725	1.042
<b>Simfoniki RTV Slovenije</b>			
1999/00	31	33.300	1.074
2000/01	40	28.700	718
2001/02	35	20.290	580
2002/03	33	26.450	802
2003/04	35	44.400	1.269
<b>Plesni orkester RTV Slovenije</b>			
1999/00	25	17.700	708
2000/01	35	24.600	703
2001/02	32	20.300	634
2002/03	22	11.550	525
2003/04	33	8.000	242
<b>Policijski orkester</b>			
1999/00	152	57.000	375
2000/01	110	22.450	204
2001/02	23	15.800	687
2002/03	31	14.020	452
2003/04	33	15.075	457



## 21-7. POKLICNA IN LJUBITELJSKA GLEDALIŠČA V MESTNI OBČINI LJUBLJANA

	Prostori v dvorani			Predstave		Obiskovalci		
	vsi	sedeži	stojišča	vse	na gostovanju	vsi	na gostovanju	na predstavo
<b>Poklicna gledališča</b>								
Slovensko narodno gledališče								
Drama <sup>1)</sup>								
1999/00	549	549	-	386	59	74.715	9.805	194
2000/01	549	549	-	381	67	69.282	18.360	182
2001/02	549	549	-	358	67	72.158	16.590	202
2002/03	549	549	-	366	38	78.566	9.138	215
2003/04	549	549	-	361	62	74.766	16.087	207
SNG Opera in balet <sup>2)</sup>								
1999/00	534	518	16	128	27	50.508	15.159	395
2000/01	534	518	16	119	11	50.729	9.765	426
2001/02	534	518	16	133	16	52.176	11.592	392
2002/03	536	518	18	157	37	66.611	16.339	424
2003/04	536	518	18	150	22	73.343	21.877	489
Mestno gledališče ljubljansko <sup>3)</sup>								
1999/00	427	427	-	317	30	74.715	9.805	236
2000/01	427	427	-	338	52	78.787	14.827	233
2001/02	427	427	-	308	45	69.556	11.683	226
2002/03	427	427	-	332	42	61.257	9.446	185
2003/04	403	427	-	403	100	74.369	18.890	185
Slovensko mladinsko gledališče Ljubljana								
1999/00	430	430	-	177	68	45.545	23.328	257
2000/01	430	430	-	175	56	43.522	15.875	249
2001/02	430	430	-	167	52	45.335	19.331	271
2002/03	430	430	-	165	34	37.256	10.965	226
2003/04	430	430	-	174	49	50.409	25.689	290
<b>Neodvisne gledališke skupine</b>								
Gledališče Glej								
1999/00	95	95	10	87	45	8.697	6.325	100
2000/01	95	85	10	71	38	7.707	4.913	109
2001/02	95	85	10	78	23	7.345	4.313	94
2002/03	85	75	10	76	19	5.948	3.316	78
2003/04	85	75	10	76	33	5.839	3.399	77
Gledališče Ane Monro								
1999/00	100	100	-	49	44	12.233	8.563	250
2000/01	100	100	-	41	41	10.427	10.427	254
2001/02	100	100	-	40	40	8.699	8.699	217
2002/03	100	100	-	27	25	4.102	4.102	152
2003/04	100	100	-	45	45	10.140	10.140	225
Šentjakobsko gledališče Ljubljana								
1999/00	207	207	-	147	15	19.310	3.863	131

Statistični letopis Ljubljane

2000/01	207	207	- 139	12	20.576	2.496	148
2001/02	207	207	- 141	13	21.407	3.464	152
2002/03	207	207	- 148	18	22.252	3.925	150
2003/04	207	207	- 133	22	21.827	4.768	164

**Mladinska in lutkovna gledališča**

Lutkovno gledališče

Ljubljana

1999/00	400	400	- 426	79	71.800	21.770	169
2000/01	500	500	- 494	99	73.797	19.170	149
2001/02	500	500	- 431	58	59.293	10.690	138
2002/03	430	430	- 415	43	60.010	11.239	145
2003/04	430	430	- 568	77	68.279	12.225	120

Lutkovno gledališče

Jože Pengov Ljubljana

1999/00	120	120	- 89	72	12.444	10.478	140
2000/01	120	120	- 83	54	12.170	9.059	147
2001/02	120	120	- 91	55	13.035	9.634	143
2002/03	120	120	- 73	37	10.444	7.418	143
2003/04	120	120	- 103	68	14.471	13.923	140

**Producenti gledališke dejavnosti**

Cankarjev dom

1999/00	2.547	2.547	- 44	-	2.969	-	67
2000/01	2.559	2.559	- 75	25	10.893	4.019	145
2001/02	2.559	2.559	- 71	9	3.196	1.545	45
2002/03	2.559	2.559	- 62	7	5.628	1.043	91
2003/04	2.686	2.686	- 87	18	7.716	2.673	89

Kulturni dom Španski borci

1999/00	360	360	- 126	65	40.257	21.362	320
2000/01	360	360	- 112	54	38.190	12.560	341
2001/02	360	360	- 144	72	51.840	25.920	360
2002/03	360	360	- 113	47	26.434	13.674	234
2003/04	360	360	- 110	45	25.356	12.432	231

<sup>1)</sup> Šteti sta veliki oder in mala drama

<sup>2)</sup> Šteta sta opera in balet

<sup>3)</sup> Upoštevana je tudi Mala scena

**21-8. MUZEJI IN GALERIJE V MESTNI OBČINI LJUBLJANA**

	2000	2001	2002	2003	2004
Muzeji					
število	15	15	15	15	15
obiskovalci	262.395	302.374	239.988	292.160	242.870
Galerije					
število	42	45	42	44	42
obiskovalci	265.400	274.970	395.088	395.230	407.280

## 22. SPORT

## 22-1. STEVILO CLANOV PO SPORTNIH PANOGAH V MESTNI OBCINI LJUBLJANA

	2000	2001	2002	2003	2004
<b>Skupaj</b>	<b>41.262</b>	<b>47.271</b>	<b>47.556</b>	<b>51.891</b>	<b>58.552</b>
Aikido	161	-	24	38	72
Alpinizem	97	114	196	419	229
Atletika	1.135	997	937	862	1.809
Avtomobilizem	54	-	-	-	-
Badminton	470	615	899	872	873
Baliranje	673	868	653	776	721
Baseball	325	318	310	256	684
Boks	203	241	274	257	448
Bowling	29	11	-	34	60
Deskanje na snegu	24	23	24	173	202
Deskanje na valovih	28	-	-	-	-
Drnanje	172	137	139	169	386
Dviganje uteži	-	52	60	71	93
Go	-	23	-	-	-
Golf	-	-	15	31	37
Gornišstvo	8.397	7.605	6.684	6.270	5.892
Gorski tek	-	53	19	35	-
Hokej na ledu	486	504	516	648	637
Hokej na travi	120	115	55	-	-
In line hokej	-	-	26	32	39
Jadranje	123	149	102	113	116
Jadranje na deski	-	-	-	42	144
Jadrano padalstvo	109	108	97	82	81
Joga	562	643	743	960	1.355
Judo	871	908	838	1.005	1.344
Ju-jitsu	38	40	62	69	46
Kajak kanu	687	406	439	511	511
Karate	1.861	1.583	1.550	1.276	1.748
Kegljanje	480	576	630	558	552
Kickboxing	-	207	178	621	471
Kolesarstvo	329	440	423	580	734
Konjeništvo	1.191	1.025	809	1.239	1.647
Košarka	2.754	3.275	3.376	3.167	2.941
Kotalkanje	103	62	179	106	204
Kriket	-	-	46	-	-
Lacross	-	-	-	-	20
Lokostrelstvo	17	18	24	22	26
Namizni tenis	603	692	735	706	757
Nogomet	1.443	2.414	2.735	3.194	3.517
Nogomet - mali	293	655	632	833	794
Odbojka	1.122	1.527	1.458	1.503	1.676
Odbojka na mivki	145	-	-	-	-
Orientacija	23	31	26	74	97
Petanka	-	-	118	172	36
Plavanje	466	547	788	1.140	1.231
Plavanje s plavutmi	12	26	40	44	70
Podvodni hokej	-	-	-	70	110
Potapljanje	71	-	-	-	-
Rokomet	834	1.039	915	983	1.059

Statistični letopis Ljubljane

Rolanje	-	198	126	34	461
Rugby	349	377	467	571	575
Sabljanje	145	131	113	111	88
Smučanje - alpsko	1.126	1.494	1.712	1.924	2.367
Smučanje - skoki	144	149	125	156	151
Smučanje - teki	163	200	192	241	215
Softball	82	108	59	102	101
Splošna telesna vadba	5.473	8.869	8.793	8.655	11.457
Squash	4	-	-	260	550
Strelstvo	199	220	253	255	199
Šah	212	130	180	167	183
Športna gimnastika	681	682	684	683	693
Športni ples	1.394	1.736	1.699	2.217	1.287
Športno plezanje	35	31	192	298	495
Športno ritmična gimnastika	441	467	418	435	470
Taborništvo	1.058	961	805	1.147	1.241
Tae kwon do	543	733	751	883	966
Tai ji	289	366	390	415	404
Tenis	2.176	2.084	2.511	2.591	2.738
Triatlon	45	53	59	65	119
Vaterpolo	100	155	155	537	176
Veslanje	92	80	98	131	121
Vodna košarka	-	-	-	-	26

**22-2. STEVILO DRUSTEV IN CLANOV PO SPORTNIH PANOGAH V MESTNI OBCINI LJUBLJANA V LETU 2004**

	Društva	Clanice	Clani	Skupaj
<b>Skupaj</b>	<b>426</b>	<b>23.949</b>	<b>34.603</b>	<b>58.552</b>
Aikido	2	21	51	72
Alpinizem	2	86	143	229
Atletika	6	881	928	1.809
Badminton	8	388	485	873
Balinanje	13	172	549	721
Baseball	4	341	343	684
Boks	8	29	419	448
Bowling	3	16	44	60
Deskanje na snegu	2	57	145	202
Drsanje	3	265	121	386
Dviganje uteži	1	27	66	93
Golf	1	14	23	37
Gornišтво	15	2.790	3.102	5.892
Hokej na ledu	5	37	600	637
In line hokej	1	0	39	39
Jadranje	1	24	92	116
Jadrarno padalstvo	1	5	76	81
Jadranje na deski	2	64	80	144
Joga	10	1.152	203	1.355
Judo	9	298	1.046	1.344
Ju-jitsu	2	15	31	46
Kajak kanu	3	142	369	511
Karate	17	467	1.281	1.748
Kegljanje	6	139	413	552
Kickboxing	4	133	338	471
Kolesarstvo	7	219	515	734
Konjensitvo	4	886	761	1.647
Košarka	30	554	2.387	2.941
Kotalkanje	5	139	65	204
Lacross	1	1	19	20
Lokostrelstvo	2	10	16	26
Namizni tenis	13	193	564	757
Nogomet	14	45	3.472	3.517
Nogomet - mali	12	24	770	794
Odbojka	20	1.054	622	1.676
Orientacija	3	38	59	97
Petanka	1	11	25	36
Plavanje	8	542	689	1.231
Plavanje s plavutmi	2	29	41	70
Podvodni hokej	1	50	60	110
Rokomet	7	659	400	1.059
Rolanje	6	261	200	461
Rugby	5	5	570	575
Sabljanje	1	24	64	88
Smučanje - alpsko	11	1.148	1.219	2.367
Smučanje - skoki	2	15	136	151
Smučanje - teki	3	62	153	215
Softball	4	101	0	101
Squash	3	259	291	550
Splošna telesna vadba	45	5.800	5.657	11.457
Strelstvo	3	35	164	199
Sah	4	40	143	183
Sportna gimnastika	9	469	224	693

Statistični letopis Ljubljane

Sportni ples	9	1.010	277	1.287
Sportno plezanje	7	196	299	495
Sportno ritmična gimnastika	5	459	11	470
Taborništvo	13	584	657	1.241
Tae kwon do	10	254	712	966
Tai ji	1	218	186	404
Tenis	20	911	1.827	2.738
Triatlon	3	36	83	119
Vaterpolo	2	25	151	176
Veslanje	1	17	104	121
Vodna košarka	1	3	23	26

## 22-3. STEVILO SPORTNIH IGRISC PO PANOGAH V MESTNI OBCINI LJUBLJANA

	2000	2001	2002	2003	2004
<b>Skupaj igrišč</b>	<b>856</b>	<b>855</b>	<b>855</b>	<b>855</b>	<b>855</b>
Atletska dvorana	1	1	1	1	1
Atletska steza krožna	4	4	4	4	4
Atletski stadion	4	4	4	4	4
Atletsko metališče	1	1	1	1	1
Badminton	3	3	3	3	3
Badminton - dvorana	22	22	22	22	22
Balinanje	50	50	50	50	50
Balinanje - dvorana	18	18	18	18	18
Balinanje - pokrito	26	26	26	26	26
Baseball	3	3	3	3	3
Bazen - letni	11	11	11	11	11
Bazen letni + šotor	1	1	1	1	1
Bazen - zimski	3	3	3	3	3
BMX proga	1	1	1	1	1
Bowling	6	6	6	6	6
Drsanje	1	1	1	1	1
Fitnes	20	20	20	20	20
Golf - mini	1	1	1	1	1
Golf - vadbišče	2	2	2	2	2
Golf - vadbišče - dvorana	1	1	1	1	1
Holmerjeva st.	1	1	1	1	1
Kajak kanu proga	3	3	3	3	3
Kegljanje	34	34	34	34	34
Konjenišтво	3	3	3	3	3
Košarka	54	54	54	54	54
Košarka - masa	4	4	4	4	4
Košarka - mini	1	1	1	1	1
Košarka - ulična	4	4	4	4	4
Kotalkanje	3	3	3	3	3
Lokostrelstvo	2	2	2	2	2
Mali nogomet - dvorana	1	1	1	1	1
Nogomet	24	24	23	23	23
Nogomet - peščeno	2	2	2	2	2
Nogomet - umetna trava	-	-	1	1	1
Odbojka	12	12	12	12	12
Odbojka - masa	3	3	3	3	3
Odbojka - mivka	3	3	3	3	3
Odbojka - tenisit	3	3	3	3	3
Poligon rolanje	3	3	3	3	3
Rugby	3	3	3	3	3
Rokomet	20	20	20	20	20
Rokomet - masa	1	1	1	1	1
Rokomet - um. trava	1	1	1	1	1
Smučarski skoki	2	2	2	2	2
Smučarski skoki - plastika	7	7	7	7	7
Smučarski tek	4	4	4	4	4
Smučanje alpsko	1	1	1	1	1
Speedway	1	1	1	1	1
Squash	19	19	19	19	19
Strelstvo	106	106	106	106	106
Strelstvo mk	40	40	40	40	40



Statistični letopis Ljubljane

Športna dvorana	6	6	6	6	6
Športna dvorana - ledena	1	2	2	2	2
Telovadnica - mala	10	10	10	10	10
Telovadnica - velika	10	10	10	10	10
Telovadnica - boril.	1	1	1	1	1
Telovadnica - gimnastična	4	4	4	4	4
Telovadnica - dviganje uteži	1	1	1	1	1
Telovadnica - judo	3	3	3	3	3
Telovadnica - karate	1	1	1	1	1
Telovadnica - namizni tenis	6	6	6	6	6
Telovadnica - plesna	3	3	3	3	3
Telovadnica - trim	2	2	2	2	2
Teniška stena	15	15	15	15	15
Tenis - asfalt	9	9	9	9	9
Tenis - dvorana	15	15	15	15	15
Tenis - masa	5	5	5	5	5
Tenis - masa+razsvetljava	4	4	4	4	4
Tenis - tenisit	93	93	93	93	93
Tenis - tenisit+razsvetljava	63	61	61	61	61
Tenis - tenisit+šotor	30	30	30	30	30
Tenis - umetna trava	4	4	4	4	4
Tenis - umetna trava+razsvetljava	6	6	6	6	6
Tenis - umetna trava+šotor	12	12	12	12	12
Travnato igrišče	1	1	1	1	1
Trimska steza	4	4	4	4	4
Univerzalna ploščad R + K	2	2	2	2	2
Veslanje	1	1	1	1	1

**22-4. STEVILO SOLSKIH SPORTNIH OBJEKTOV V MESTNI OBCINI LJUBLJANA, 2004**

	Skupaj	V osnovnih šolah	V srednjih šolah	Na univerzi
<b>Skupaj</b>	<b>247</b>	<b>180</b>	<b>53</b>	<b>14</b>
Dvorana	2	1	-	1
Telovadnica	114	89	22	3
Plesna telovadnica	5	-	4	1
Bazen - zimski	2	-	-	2
Fitnes	5	-	5	-
Košarkarsko igrišče	39	31	6	2
Rokometno igrišče	33	29	3	1
Rokometno igrišče - masa	2	2	-	-
Odbojkarsko igrišče	11	11	-	-
Univerzalna ploščad	19	14	4	1
Igrišče za odbojko na mivki	3	2	-	1
Nogometno igrišče	1	-	1	-
Krožna atletska steza	2	-	2	-
Teniško igrišče	7	1	6	-
Teniško igrišče - tenisit	2	-	-	2

**22-5. ŠPORTNE POVRŠINE V M<sup>2</sup> V MESTNI OBČINI LJUBLJANA**

	2000	2001	2002	2003	2004
<b>Skupaj</b>	<b>600.090</b>	<b>602.590</b>	<b>602.590</b>	<b>602.590</b>	<b>602.590</b>
Odkrite	550.430	549.230	545.439	545.439	545.439
Pokrite	49.660	53.360	57.151	57.151	57.151

**23. ZDRAVSTVO****23-1. OSNOVNO ZDRAVSTVENO VARSTVO V MESTNI OBCINI LJUBLJANA - SPLOSNA MEDICINA**

	2000	2001	2002	2003	2004
Zdravniki	126	130	142	145	153
Medicinske sestre (visoke, višje in srednje)	134	133	135	147	145
Delovne ure zdravnikov	176.823	178.540	219.445	216.882	218.814
Kurativni obiski - skupaj	879.217	847.363	817.638	853.262	857.496
- prvi	435.813	427.068	396.996	420.621	400.953
- ponovni	443.404	420.295	420.642	432.641	456.543
Število obiskov na zdravnika	6.978	6.758	5.758	5.885	5.605
Število obiskov na uro	5,0	4,9	3,7	3,9	3,9

**23-2. OSNOVNO ZDRAVSTVENO VARSTVO V MESTNI OBCINI LJUBLJANA - OTROSKO VARSTVO**

	2000	2001	2002	2003	2004
Zdravniki	37	39	35	41	34
Medicinske sestre (visoke, višje in srednje)	63	53	52	57	50
Delovne ure zdravnikov	52.185	51.968	48.895	40.458	47.917
Kurativni obiski - skupaj	155.696	162.551	169.004	159.451	141.141
- prvi	104.551	111.297	119.577	116.104	97.661
- ponovni	51.145	51.254	49.427	43.347	43.480
Število obiskov na zdravnika	4.208	4.168	4.829	4.694	4.151
Število obiskov na uro	3,0	3,1	3,5	4,0	3,0
Preventivni obiski - vsi	35.855	31.531	31.445	32.829	33.184

**23-3. OSNOVNO ZDRAVSTVENO VARSTVO V MESTNI OBCINI LJUBLJANA - VARSTVO SOLSKIH OTROK**

	2000	2001	2002	2003	2004
Zdravniki	32	39	37	46	37
Medicinske sestre (visoke, višje in srednje)	51	62	58	64	50
Delovne ure zdravnikov	48.089	50.863	44.649	51.157	53.017
Kurativni obiski - skupaj	180.842	183.315	167.436	168.705	168.885
- prvi	116.896	124.648	108.724	109.077	107.625
- ponovni	63.946	58.667	58.712	59.628	61.260
Število obiskov na zdravnika	5.651	5.743	4.525	4.815	4.564
Število obiskov na uro	3,8	4,6	3,7	3,3	3,2
Preventivni obiski - vsi	50.423	52.150	55.483	52.750	51.925

**23-4. OSNOVNO ZDRAVSTVENO VARSTVO V MESTNI OBCINI LJUBLJANA - VARSTVO ZENSK**

	2000	2001 <sup>2)</sup>	2002 <sup>2)</sup>	2003 <sup>2)</sup>	2004 <sup>2)</sup>
Zdravniki	21	20	21	21	18
Medicinske sestre (visoke, višje in srednje)	33	32	34	37	33
Delovne ure zdravnikov	46.791 <sup>1)</sup>	36.692	40.583	38.011	39.902
Kurativni obiski - skupaj	84.758	62.620	97.204	80.201	78.617
- prvi	45.978	34.966	59.821	58.469	52.355
- ponovni	38.780	27.654	37.383	21.732	26.262
Število obiskov na zdravnika	4.036	6.498	8.304	7.612	9.027
Število obiskov na uro	1,8	1,7	2,4	2,1	2,0
Preventivni obiski nosečnic					
- skupaj	17.544	21.015	26.437	29.567	30.719
- prvi	2.466	2.681	4.243	6.184	7.431
- ponovni	15.078	18.334	22.194	23.383	23.288
Preventivni obiski po porodu	893	1.270	3.565	4.362	5.302
Preventivni obiski - ostali	37.850	45.059	47.177	45.722	47.843

<sup>1)</sup> Vštete ure KC

<sup>2)</sup> KC - Ginekološka klinika - ni podatkov

**23-5. OSNOVNO ZDRAVSTVENO VARSTVO V MESTNI OBCINI LJUBLJANA - MEDICINA DELA, PROMETA IN SPORTA**

	2000	2001	2002	2003	2004
Zdravniki	25	29	31	29	25
Medicinske sestre (visoke, višje in srednje)	47	47	44	44	37
Delovne ure zdravnikov	44.821	48.889	38.727	40.974	35.322
Število obiskov na zdravnika	2.689	2.321	2.170	1.870	2.313
Število obiskov na uro	1,5	1,4	1,7	1,3	1,6
Preventivni obiski - vsi	67.233	67.297	67.277	54.239	57.821



**23-6. OSNOVNO ZDRAVSTVENO VARSTVO V MESTNI OBCINI LJUBLJANA - ZOBOZDRAVSTVENA DEJAVNOST**

	2000	2001	2.002	2.003	2.004
Mladinsko zobozdravstvo					
Zobozdravniki	65	67	70	71	72
Kurativni obiski	148.765	151.211	153.180	155.518	155.370
Preventivni obiski	19.381	19.099	21.158	19.232	16.941
Število vseh obiskov na zobozdravnika	2.587	2.541	2.490	2.461	2.393
Splošno in specialistično zobozdravstvo					
Zobozdravniki	166	172	171	171	167
Kurativni obiski	334.164	351.327	347.329	350.301	345.906
Kurativni obiski na zobozdravnika	2.014	2.042	2.031	2.048	2.071

**23-7. SPECIALISTICNO ZDRAVSTVENO VARSTVO V MESTNI OBCINI LJUBLJANA**

	2000	2001	2002	2003	2004
Zdravniki	83	76 <sup>1)</sup>	69 <sup>1)</sup>	73 <sup>1)</sup>	70 <sup>1)</sup>
Medicinske sestre (visoke, višje in srednje)	240	123 <sup>1)</sup>	123 <sup>1)</sup>	126 <sup>1)</sup>	111 <sup>1)</sup>
Delovne ure zdravnikov	508.275	380.334	399.306	414.414	424.274
Kurativni obiski - skupaj	1.058.714	1.086.628	1.176.785	1.198.634	1.289.897
- prvi	519.303	552.832	612.655	639.472	696.907
- ponovni	539.411	533.796	564.130	559.162	592.990
Število obiskov na uro	2,1	2,9	2,9	2,9	3,0

<sup>1)</sup> Za KC ni podatkov

**23-8. BOLNISNICNO ZDRAVSTVENO VARSTVO V MESTNI OBCINI LJUBLJANA**

	2000 <sup>1)</sup>	2001	2002	2003	2004
Zdravniki	925	965	963	1.049	1.141
Medicinske sestre - visoke	-	-	-	513	617
-višje in srednje	2.886	2.844	2.911	2.923	2.893
Število postelj	3.772	3.543	3.554	3.463	3.427
Število sprejetih bolnikov	105.457	99.950	100.493	112.530	109.520
Povprečna ležalna doba	9,1	11,0	9,3	7,9	9,1

<sup>1)</sup> V letu 2000 zdravniki in medicinske sestre, ki delajo v KC in na MF niso prikazani.

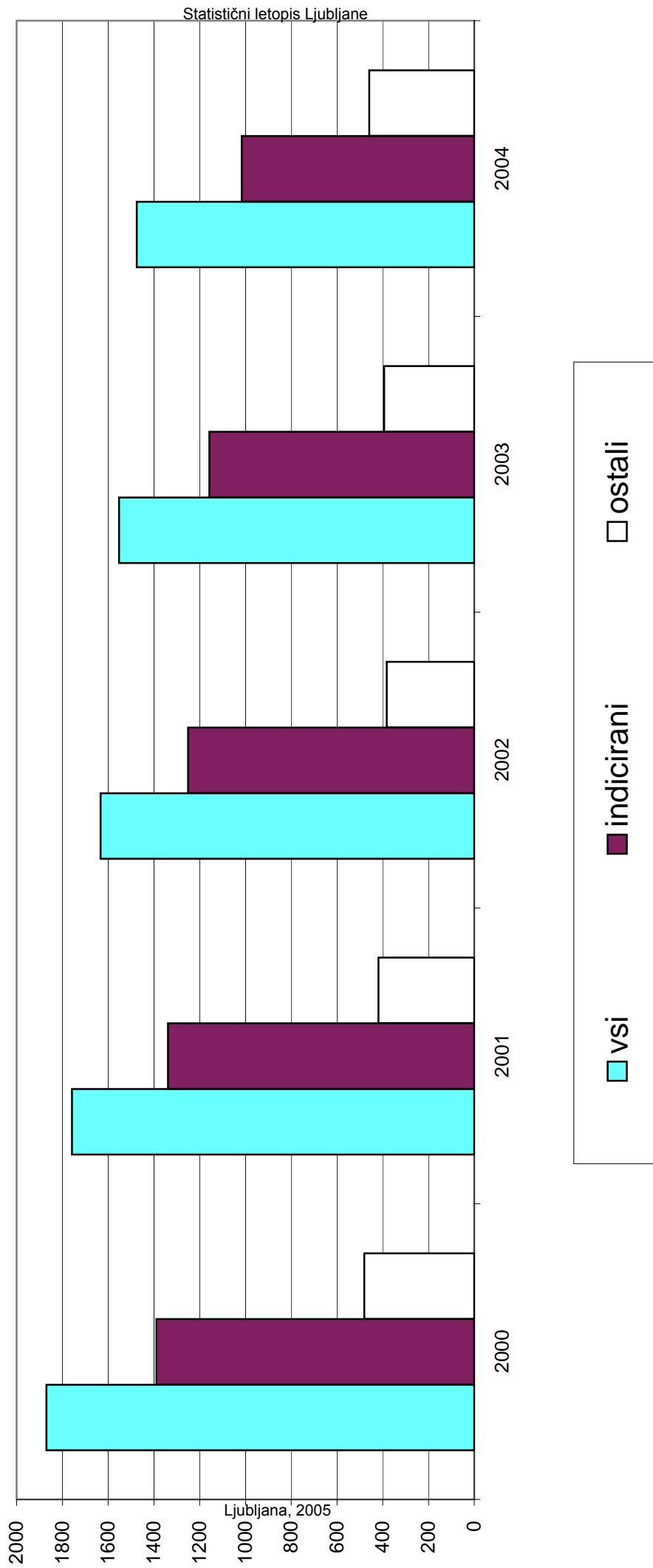
**23-9. SPLAVI V MESTNI OBCINI LJUBLJANA**

	2000	2001	2002	2003	2004
Vsi splavi - skupaj	1.870	1.758	1.633	1.552	1.475
Umetna prekinitvev nosečnosti	1.389	1.339	1.251	1.158	1.016
do 10 tednov	1.329	1.252	1.166	1.089	949
nad 10 tednov	60	87	85	69	67
Drugi splavi	481	419	382	394	459
spontani splav	206	115	99	102	141
druge patološke nosečnosti	207	245	227	247	260
izvenmaternična nosečnost	68	59	56	45	58

**23-10. STEVILO DOVOLJENIH UMETNIH PREKINITEV NOSECNOSTI PO STAROSTNIH SKUPINAH ZENSK V MESTNI OBCINI LJUBLJANA**

	2000	2001	2002	2003	2004
Skupaj	1.389	1.339	1.251	1.158	1.016
do 19 let	119	130	116	90	83
20 - 24 let	283	250	240	244	205
25 - 29 let	246	256	229	216	219
30 - 34 let	309	277	268	233	196
35 - 39 let	282	275	270	252	200
40 - 44 let	135	135	115	113	102
45 in več let	15	16	13	10	11

# SPLAVI V MOL V LETIH 2000-2004



**24. PRAVOSODJE****24-1. OBSOJENE POLNOLETNE OSEBE PO SKUPINAH KAZNIVIH DEJANJ; PREBIVALIŠČE V UPRAVNI ENOTI LJUBLJANA**

	2000	2001	2002	2003	2004
<b>Skupaj</b>	<b>635</b>	<b>934</b>	<b>1.044</b>	<b>923</b>	<b>1.115</b>
Zoper življenje in telo	27	41	56	52	64
Zoper človekove pravice in svoboščine	21	44	39	46	67
Zoper čast in dobro ime	7	4	9	5	6
Zoper spolno nedotakljivost	10	21	20	18	13
Zoper človekovo zdravje	20	31	41	40	63
Zoper zakonsko zvezo, družino in mladino	11	9	13	15	15
Zoper premoženje	311	466	511	436	551
Zoper gospodarstvo	51	80	103	56	60
Zoper pravni promet	35	59	51	43	55
Zoper uradno dolžnost in javna pooblastila	2	4	4	1	z
Zoper pravosodje	7	6	10	8	11
Zoper javni red in mir	47	68	80	99	94
Zoper sploš. varnost ljudi in premoženja	2	8	12	16	6
Zoper varnost javnega prometa	82	91	91	86	101
Zoper okolje, prostor in naravne dobrine	-	-	-	1	z
Druga kazniva dejanja	2	2	4	1	z

**24-2. OBSOJENE POLNOLETNE OSEBE PO SKUPINAH KAZNIVIH DEJANJ; KRAJ STORITVE V UPRAVNI ENOTI LJUBLJANA**

	2000	2001	2002	2003	2004
<b>Skupaj</b>	<b>689</b>	<b>1.053</b>	<b>1.242</b>	<b>1.035</b>	<b>1.222</b>
Zoper življenje in telo	25	33	48	52	64
Zoper človekove pravice in svoboščine	21	40	35	37	69
Zoper čast in dobro ime	7	3	6	3	10
Zoper spolno nedotakljivost	13	24	27	19	14
Zoper človekovo zdravje	23	32	46	48	73
Zoper zakonsko zvezo, družino in mladino	8	7	17	13	14
Zoper premoženje	343	571	652	535	638
Zoper gospodarstvo	70	105	139	73	62
Zoper pravni promet	34	66	79	57	71
Zoper uradno dolžnost in javna pooblastila	2	3	6	1	z
Zoper pravosodje	5	8	12	14	14
Zoper javni red in mir	47	59	62	74	81
Zoper sploš. varnost ljudi in premoženja	2	8	9	16	9
Zoper varnost javnega prometa	87	93	101	92	96
Zoper okolje, prostor in naravne dobrine	-	-	-	1	z
Druga kazniva dejanja	2	1	3	-	z



**24-3. MLADOLETNE OSEBE, KI STA JIM BILA IZREČENA VZGOJNI UKREP ALI KAZEN, PO SKUPINAH KAZNIVIH DEJANJ; PREBIVALIŠČE V UPRAVNI ENOTI LJUBLJANA**

	2000	2001	2002	2003	2004
<b>Skupaj</b>	<b>90</b>	<b>87</b>	<b>117</b>	<b>110</b>	<b>119</b>
Zoper življenje in telo	5	2	2	4	8
Zoper človekove pravice in svoboščine	2	7	3	5	z
Zoper spolno nedotakljivost	4	1	-	-	z
Zoper človekovo zdravje	5	3	8	4	z
Zoper premoženje	69	70	92	89	96
Zoper gospodarstvo	1	1	2	-	z
Zoper pravni promet	-	-	-	-	-
Zoper pravosodje	-	-	2	1	z
Zoper javni red in mir	3	1	4	3	8
Zoper sploš. varnost ljudi in premoženja	1	-	3	2	-
Zoper varnost javnega prometa	-	2	1	2	z

**24-4. MLADOLETNE OSEBE, KI STA JIM BILA IZREČENA VZGOJNI UKREP ALI KAZEN, PO SKUPINAH KAZNIVIH DEJANJ; KRAJ STORITVE V UPRAVNI ENOTI LJUBLJANA**

	2000	2001	2002	2003	2004
<b>Skupaj</b>	<b>103</b>	<b>98</b>	<b>125</b>	<b>127</b>	<b>132</b>
Zoper življenje in telo	7	4	2	5	9
Zoper človekove pravice in svoboščine	2	7	3	6	z
Zoper spolno nedotakljivost	5	1	-	-	z
Zoper človekovo zdravje	5	5	13	6	z
Zoper premoženje	79	77	99	102	105
Zoper gospodarstvo	1	1	1	-	z
Zoper pravni promet	-	-	-	-	-
Zoper pravosodje	-	-	1	1	z
Zoper javni red in mir	3	1	2	3	10
Zoper sploš. varnost ljudi in premoženja	1	-	3	2	-
Zoper varnost javnega prometa	-	2	1	2	z

**25. RAZISKOVANJE IN RAZVOJ****25-1. RAZISKOVALNO-RAZVOJNA DEJAVNOST**

	organizacij	Število enot	visokošolskih organizacij	Število zaposlenih na RR področju	Raziskovalna dela končana	objavljena
1984	49	42	24	4.620	4.754	3.436
1985	46	46	24	4.586	4.919	3.705
1986	48	48	24	4.764	4.265	3.367
1987	48	56	26	4.352	4.226	3.875
1988	47	56	24	4.614	4.228	4.851
1989	46	56	23	4.208	4.230	5.335
1990	41	58	24	4.043	4.140	5.500
1991	56	65	24	4.133	3.672	4.611
1992	58	68	26	4.226	3.773	5.690
1994	143	48	22	5.120	1.656	6.991
MOL 1995	127	44	27	5.119	2.199	7.823
MOL 1996	131	49	23	5.291	2.030	7.168
MOL 1997	136	56	22	4.890	2.094	10.247
MOL 1998	150	61	21	5.009	1.965	9.282
MOL 1999	136	51	21	5.062	1.990	11.132
MOL 2000	155	72	23	5.043	2.185	10.396
MOL 2001	151	65	24	4.804	2.518	9.658
MOL 2002	153	70	23	4.643	2.317	9.032

**25-2. ZAPOSLENI V RAZISKOVALNO-RAZVOJNI DEJAVNOSTI ZA DOLOČEN  
IN NEDOLOČEN ČAS, PO SEKTORJIH ZAPOSLOTITVE V MESTNI OBČINI LJUBLJANA**

	Skupaj	Poslovni sektor	Vladni sektor	Visokošolski sektor	Zasebni nepridobitni sektor
1997	4.868	1.080	2.555	1.163	70
1998	4.869	1.114	2.524	1.160	71
1999	4.813	1.051	2.511	1.200	51
2000	5.043	1.206	2.441	1.313	83
2001	4.804	1.129	2.269	1.315	91
2002	4.643	1.220	2.149	1.179	95

**25-3. ZAPOSLENI V RAZISKOVALNO-RAZVOJNI DEJAVNOSTI ZA DOLOČEN IN NEDOLOČEN ČAS, PO SEKTORJIH ZAPOSLOTITVE V MESTNI OBČINI LJUBLJANA, 2002**

Enota: ekvivalent polne zaposlitve

	Skupno število zaposlenih na RR področju		Zaposleni za nedoločen in določen čas		Zunanji sodelavci po pogodbi o delu oz. avtorskem honorarju		Zaposlene osebe v dopolnilnem delovnem razmerju	
	skupaj	ženske	skupaj	ženske	skupaj	ženske	skupaj	ženske
<b>Skupaj</b>	4.643	1.954	4.313	1.862	215	65	116	27
Raziskovalci	2.967	1.126	2.699	1.058	156	43	112	25
od tega mladi raziskovalci	708	349	707	349	1	0	0	0
Strokovno osebje	559	245	512	228	44	16	3	1
Tehnično osebje	658	300	645	295	12	4	1	1
Vodilno osebje	117	31	116	31	1	0	0	0
Drugo osebje	343	252	341	250	2	2	0	0
<b>Poslovni sektor</b>	1.220	467	1.146	456	64	8	10	3
Raziskovalci	502	139	450	133	43	4	9	2
od tega mladi raziskovalci	20	4	20	4	0	0	0	0
Strokovno osebje	276	117	264	115	12	2	0	0
Tehnično osebje	285	118	276	115	8	2	1	1
Vodilno osebje	60	19	59	19	1	0	0	0
Drugo osebje	97	74	97	74	0	0	0	0
<b>Vladni sektor</b>	2.149	996	1.989	939	79	39	81	18
Raziskovalci	1.388	591	1.257	546	54	27	77	18
od tega mladi raziskovalci	304	169	304	169	0	0	0	0
Strokovno osebje	172	82	148	73	21	9	3	0
Tehnično osebje	315	156	311	154	3	2	1	0
Vodilno osebje	53	11	53	11	0	0	0	0
Drugo osebje	221	156	220	155	1	1	0	0
<b>Zasebni nepridobitni sektor</b>	95	41	76	35	11	4	4	2
Raziskovalci	67	25	56	22	7	2	4	1
od tega mladi raziskovalci	10	6	10	6	0	0	0	0
Strokovno osebje	13	7	10	5	3	1	0	1
Tehnično osebje	7	5	7	5	0	0	0	0
Vodilno osebje	4	2	4	2	0	0	0	0
Drugo osebje	4	4	3	3	1	1	0	0
<b>Visokošolski sektor</b>	1.179	452	1.099	432	58	14	22	6
Raziskovalci	1.009	372	937	357	50	9	22	6
od tega mladi raziskovalci	373	170	373	170	0	0	0	0
Strokovno osebje	97	40	90	36	7	4	0	0
Tehnično osebje	52	22	51	21	1	1	0	0
Drugo osebje	21	18	21	18	0	0	0	0

**25-4. ZAPOSLENI V RAZISKOVALNO-RAZVOJNI DEJAVNOSTI ZA DOLOČEN IN NEDOLOČEN ČAS,  
PO STOPNJI IZOBRAZBE IN SEKTORJIH ZAPOSLOTIVE V MESTNI OBČINI LJUBLJANA, 2002**  
Enota: ekvivalent polne zaposlitve

Sektor	Stopnja strokovne izobrazbe															
	skupaj		doktorat		magisterij		specializacija		visoka strokovna izobrazba		višja strokovna izobrazba		srednja strokovna izobrazba		drugo	
	skupaj	ženske	skupaj	ženske	skupaj	ženske	skupaj	ženske	skupaj	ženske	skupaj	ženske	skupaj	ženske	skupaj	ženske
<b>Skupaj</b>	4.643	1.954	835	268	486	239	49	20	1.432	526	291	125	861	417	267	120
Raziskovalci	2.966	1.126	741	236	401	206	45	18	951	308	25	1	3	0	0	0
Strokovno osebje	559	250	40	18	49	20	3	1	352	166	81	29	58	16	1	0
Tehnično osebje	658	300	0	0	9	2	0	0	48	14	125	45	578	245	55	11
Vodilno osebje	142	30	52	14	21	4	0	0	27	9	6	0	7	3	0	0
Drugo osebje	318	248	2	0	6	7	1	1	54	29	54	50	215	153	211	109
<b>Poslovni sektor</b>	1.220	481	108	41	134	23	9	4	511	167	75	20	329	143	54	31
Raziskovalci	502	171	71	22	83	32	8	3	315	84	18	4	7	1	0	0
Strokovno osebje	276	89	26	15	36	15	0	0	155	66	31	4	26	4	2	1
Tehnično osebje	285	120	1	1	0	0	0	0	9	5	17	7	247	99	11	4
Vodilno osebje	60	18	10	3	15	3	1	1	27	10	5	1	2	1	0	0
Drugo osebje	97	83	0	0	0	0	0	0	5	2	4	4	47	38	41	26
<b>Vladni sektor</b>	2.149	964	727	228	345	174	48	31	547	268	159	79	241	148	82	36
Raziskovalci	1.388	558	669	214	312	160	46	30	359	152	1	1	0	0	1	1
Strokovno osebje	172	72	14	3	13	5	2	1	83	47	29	7	2	0	29	9
Tehnično osebje	315	156	0	0	8	2	0	0	57	26	76	29	171	97	3	2
Vodilno osebje	53	13	42	11	6	1	0	0	5	1	0	0	0	0	0	0
Drugo osebje	221	165	2	0	6	6	0	0	43	42	53	42	68	51	49	24
<b>Zasebni nepridobitni sektor</b>	95	39	30	9	21	7	2	1	30	16	3	2	8	3	0	0
Raziskovalci	67	25	27	9	17	6	2	1	19	9	1	0	1	0	0	0
Strokovno osebje	14	7	1	0	3	1	0	0	9	5	1	1	0	0	0	0
Tehnično osebje	6	2	0	0	0	0	0	0	0	0	0	0	6	2	0	0
Vodilno osebje	8	5	2	0	1	0	0	0	2	2	1	1	1	1	1	1
Drugo osebje	0	0	0	0	0	0	0	0	0	0	0	0	0	0	0	0
<b>Visokošolski sektor</b>	1.179	452	421	126	285	118	8	3	399	165	21	11	39	27	6	2
Raziskovalci	1.009	372	393	119	271	115	6	2	339	136	0	0	0	0	0	0
Strokovno osebje	97	40	28	7	14	3	2	1	45	22	2	1	6	6	0	0
Tehnično osebje	52	22	0	0	0	0	0	0	11	3	15	7	23	12	3	0
Drugo osebje	21	18	0	0	0	0	0	0	4	4	4	3	10	9	3	2

**25-5. ZAPOSLENI V RAZISKOVALNO-RAZVOJNI DEJAVNOSTI ZA DOLOČEN IN NEDOLOČEN ČAS,  
PO VEDAH IN SEKTORJIH ZAPOSLOTITVE V MESTNI OBČINI LJUBLJANA, 2002**

**Enota: ekvivalent polne zaposlitve**

Sektor	Skupaj	Raziskovalci	Strokovno osebje	Tehnično osebje	Drugo osebje
<b>Skupaj</b>	4.643	2.967	559	657	460
Naravoslovno-matematične vede	1.294	809	88	198	199
Tehnične vede	1.306	767	227	195	117
Medicinske vede	762	405	142	150	65
Kmetijske vede	362	259	23	54	26
Družbene vede	728	554	75	53	46
Humanistične vede	191	173	4	7	7
<b>Poslovni sektor</b>	1.220	502	277	285	156
Naravoslovno-matematične vede	60	35	8	9	8
Tehnične vede	709	339	134	149	87
Medicinske vede	429	113	134	123	59
Kmetijske vede	3	2	1	0	0
Družbene vede	19	13	0	4	2
<b>Vladni sektor</b>	2.149	1.389	171	314	275
Naravoslovno-matematične vede	1.078	640	72	179	187
Tehnične vede	198	126	30	23	19
Medicinske vede	212	195	1	14	2
Kmetijske vede	187	92	16	54	25
Družbene vede	447	316	50	42	39
Humanistične vede	27	20	2	2	3
<b>Zasebni nepridobitni sektor</b>	95	67	14	7	7
Naravoslovno-matematične vede	15	12	2	0	1
Tehnične vede	14	10	3	0	1
Družbene vede	63	43	9	7	4
Humanistične vede	3	2	0	0	1
<b>Visokošolski sektor</b>	1.179	1.009	97	52	21
Naravoslovno-matematične vede	140	123	5	10	2
Tehnične vede	386	292	61	23	10
Medicinske vede	119	95	7	13	4
Kmetijske vede	172	166	6	0	0
Družbene vede	200	181	16	1	2
Humanistične vede	162	152	2	5	3

25-6. DOKONČANA RAZISKOVALNA DELA PO VEDAH, NAROČNIKH RAZISKOVALNIH DEL IN VRSTI RAZISKOVANJ TER SEKTORJIH IZVEDBE V MESTNI OBČINI LJUBLJANA, 2002

Sektor	Naročnik in vrsta raziskovanja															
	gospodarske družbe					Ministrstvo za znanost in tehnologijo					Ministrstvo za šolstvo in šport					
	skupaj	temeljna	skupaj	eksper. razv.	skupaj	temeljna	eksper. razv.	skupaj	temeljna	eksper. razv.	skupaj	temeljna	eksper. razv.	skupaj	temeljna	eksper. razv.
<b>Skupaj</b>	2.316	351	1.645	320	1.084	16	806	262	546	300	234	12	30	12	12	6
Naravoslovno-matematične vede	614	143	416	55	237	5	191	41	238	137	92	9	5	0	0	5
Tehnične vede	1.003	53	759	191	606	3	424	179	69	38	31	0	12	12	0	0
Medicinske vede	201	76	86	39	79	0	41	38	107	75	32	0	0	0	0	0
Kmetijske vede	210	22	171	17	122	8	111	3	39	9	28	2	2	0	2	0
Družbene vede	248	41	190	17	40	0	39	1	72	28	43	1	6	0	6	0
Humanistične vede	40	16	23	1	0	0	0	0	21	13	8	0	5	0	4	1
<b>Poslovni sektor</b>	533	12	383	138	498	2	363	133	30	10	20	0	5	0	0	5
Naravoslovno-matematične vede	52	4	35	13	41	1	32	8	6	3	3	0	5	0	0	5
Tehnične vede	391	4	300	87	374	1	286	87	17	3	14	0	0	0	0	0
Medicinske vede	70	1	31	38	69	0	31	38	1	1	0	0	0	0	0	0
Kmetijske vede	0	0	0	0	0	0	0	0	0	0	0	0	0	0	0	0
Družbene vede	20	3	17	0	14	0	14	0	6	3	3	0	0	0	0	0
<b>Vladni sektor</b>	595	194	333	68	249	4	187	58	346	190	146	10	0	0	0	0
Naravoslovno-matematične vede	415	134	241	40	186	2	153	31	229	132	88	9	0	0	0	0
Tehnične vede	55	2	27	26	49	2	21	26	6	0	6	0	0	0	0	0
Medicinske vede	72	47	25	0	0	0	0	0	72	47	25	0	0	0	0	0
Kmetijske vede	2	0	2	0	0	0	0	0	2	0	2	0	0	0	0	0
Družbene vede	51	11	38	2	14	0	13	1	37	11	25	1	0	0	0	0
Humanistične vede	0	0	0	0	0	0	0	0	0	0	0	0	0	0	0	0
<b>Zasebni nepridobitni sektor</b>	152	14	132	6	138	10	124	4	14	4	8	2	0	0	0	0
Naravoslovno-matematične vede	11	4	6	1	9	2	6	1	2	2	0	0	0	0	0	0
Tehnične vede	10	0	7	3	10	0	7	3	0	0	0	0	0	0	0	0
Medicinske vede	0	0	0	0	0	0	0	0	0	0	0	0	0	0	0	0
Družbene vede	131	10	119	2	119	8	111	0	12	2	8	2	0	0	0	0
Humanistične vede	0	0	0	0	0	0	0	0	0	0	0	0	0	0	0	0
<b>Visokošolski sektor</b>	380	108	204	68	199	0	132	67	156	96	60	0	25	12	12	1
Naravoslovno-matematične vede	2	0	1	1	1	0	0	1	1	0	1	0	0	0	0	0
Tehnične vede	231	47	121	63	173	0	110	63	46	35	11	0	12	12	0	0
Medicinske vede	44	27	17	0	10	0	10	0	34	27	7	0	0	0	0	0
Kmetijske vede	30	7	20	3	3	0	0	3	25	7	18	0	2	0	2	0
Družbene vede	47	14	33	0	12	0	12	0	29	14	15	0	6	0	6	0
Humanistične vede	26	13	12	1	0	0	0	0	21	13	8	0	5	0	4	1



## 25-6. DOKONČANA RAZISKOVALNA DELA PO VEDAH, NAROČNIKH RAZISKOVALNIH DEL IN VRSTI RAZISKOVANJ TER SEKTORJIH IZVEDBE V MESTNI OBČINI LJUBLJANA, 2002 - nadaljevanje

Sektor	Ministrstvo za gospod.dejav.				Naročnik in vrsta raziskovanja				ostala ministrstva				drugi							
	skupaj		eksper. razv.		skupaj		eksper. razv.		skupaj		eksper. razv.		skupaj		eksper. razv.		skupaj		eksper. razv.	
	temeljna	aplikativna	temeljna	aplikativna	temeljna	aplikativna	temeljna	aplikativna	temeljna	aplikativna	temeljna	aplikativna	temeljna	aplikativna	temeljna	aplikativna	temeljna	aplikativna	temeljna	aplikativna
<b>Skupaj</b>	188	178	5	41	3	34	4	57	6	51	0	370	9	330	31	0	110	109	0	0
Naravoslovno-matematične vede	11	11	0	4	0	4	0	9	0	9	0	110	1	109	0	0	114	114	0	0
Tehnične vede	153	150	3	20	0	20	0	20	0	20	0	123	0	114	9	0	12	10	1	1
Medicinske vede	0	0	0	0	0	0	0	3	0	3	0	12	1	10	1	0	39	24	11	0
Kmetijske vede	1	1	0	4	0	3	1	3	1	2	0	3	4	24	11	0	82	70	10	0
Družbene vede	22	15	2	13	3	7	3	13	3	10	0	4	2	70	10	0	4	3	0	0
Humanistične vede	1	1	0	0	0	0	0	9	2	7	0	4	1	3	0	0	1	1	0	0
<b>Poslovni sektor</b>	24	21	3	22	0	22	0	24	0	24	0	124	2	118	4	0	84	83	0	0
Naravoslovno-matematične vede	0	0	0	3	0	3	0	3	0	3	0	2	1	2	0	0	2	2	0	0
Tehnične vede	24	21	3	18	0	18	0	18	0	18	0	0	0	0	0	0	0	0	0	0
Medicinske vede	0	0	0	0	0	0	0	3	0	3	0	0	0	0	0	0	0	0	0	0
Kmetijske vede	0	0	0	0	0	0	0	0	0	0	0	4	0	4	0	0	4	4	0	0
Družbene vede	0	0	0	1	0	1	0	0	0	0	0	34	1	29	4	0	1	1	0	0
<b>Vladni sektor</b>	138	137	1	13	3	7	3	21	5	16	0	143	7	130	6	0	6	6	0	0
Naravoslovno-matematične vede	9	9	0	0	0	0	0	0	0	0	0	6	0	6	0	0	0	0	0	0
Tehnične vede	120	120	0	1	0	1	0	1	0	1	0	77	0	77	0	0	77	77	0	0
Medicinske vede	0	0	0	0	0	0	0	0	0	0	0	8	1	7	0	0	0	0	0	0
Kmetijske vede	1	1	0	0	0	0	0	0	0	0	0	4	4	0	0	0	4	0	0	0
Družbene vede	8	7	1	12	3	6	3	11	3	8	0	46	1	39	6	0	1	39	6	0
Humanistične vede	0	0	0	0	0	0	0	9	2	7	0	2	1	1	0	0	1	1	0	0
<b>Zasebni nepridobitni sektor</b>	9	3	1	2	0	2	0	2	1	1	0	62	0	46	16	0	20	20	0	0
Naravoslovno-matematične vede	0	0	0	1	0	1	0	0	0	0	0	20	0	20	0	0	0	0	0	0
Tehnične vede	0	0	0	0	0	0	0	0	0	0	0	21	0	14	7	0	21	14	7	0
Medicinske vede	0	0	0	0	0	0	0	0	0	0	0	2	0	2	0	0	2	2	0	0
Družbene vede	9	3	1	1	0	1	0	2	1	1	0	19	0	10	9	0	19	10	9	0
Humanistične vede	0	0	0	0	0	0	0	0	0	0	0	0	0	0	0	0	0	0	0	0
<b>Visokošolski sektor</b>	17	17	0	4	0	3	1	10	0	10	0	39	0	34	5	0	0	0	0	0
Naravoslovno-matematične vede	2	2	0	0	0	0	0	6	0	6	0	0	0	0	0	0	0	0	0	0
Tehnične vede	9	9	0	1	0	1	0	1	0	1	0	23	0	21	2	0	23	21	2	0
Kmetijske vede	0	0	0	0	0	0	0	0	0	0	0	2	0	1	1	0	2	1	1	0
Družbene vede	5	5	0	3	0	2	1	1	0	1	0	12	0	10	2	0	12	10	2	0
Humanistične vede	1	1	0	0	0	0	0	2	0	2	0	2	0	2	0	0	2	2	0	0

**26. LJUBLJANSKA URBANA REGIJA****26-1. POVRŠINA, stanje 31.12.2004**

Občina			Površina v km <sup>2</sup>
<b>Ljubljanska urbana regija</b>	<b>2.555,1</b>		
Borovnica	42,3	Ljubljana	275,0
Brezovica	91,2	Logatec	173,1
Dobrepolje	103,1	Lukovica	74,9
Dobrova-Polhov Gradec	117,5	Medvode	77,6
Dol pri Ljubljani	33,3	Mengeš	22,5
Domžale	72,3	Moravče	61,4
Grosuplje	133,8	Škofljica	43,3
Horjul	32,5	Šmartno pri Litiji	95,0
Ig	98,8	Trzin	8,6
Ivančna Gorica	227,0	Velike Lašče	103,2
Kamnik	265,6	Vodice	31,4
Komenda	24,1	Vrhnika	126,3
Litija	221,3		

**26-2. PREBIVALSTVO, GOSPODINJSTVA IN STANOVANJA, POPIS 1991 IN 2002**

Občina	Prebivalstvo		Gospodinjstva		Stanovanja	
	1991 <sup>1)</sup>	2002	1991 <sup>1)</sup>	2002	1991 <sup>1)</sup>	2002
<b>Ljubljanska urbana regija</b>	<b>463.802</b>	<b>488.364</b>	<b>159.418</b>	<b>174.746</b>	<b>167.603</b>	<b>193.453</b>
Borovnica	3.527	3.839	1.107	1.264	1.162	1.334
Brezovica	7.667	9.334	2.321	3.008	2.504	3.361
Dobrepolje	3.328	3.544	964	1.132	1.153	1.350
Dobrova-Polhov Gradec	5.740	6.691	1.599	2.091	1.884	2.394
Dol pri Ljubljani	3.695	4.341	1.110	1.351	1.144	1.470
Domžale	26.523	29.902	8.402	9.882	8.514	10.514
Grosuplje	13.195	15.665	3.977	4.969	4.495	5.542
Horjul	2.398	2.622	673	805	734	858
Ig	4.447	5.445	1.413	1.816	1.836	2.248
Ivančna Gorica	11.928	13.567	3.513	4.374	4.519	5.477
Kamnik	24.461	26.477	7.660	8.924	7.966	9.524
Komenda	3.957	4.451	1.159	1.384	1.181	1.479
Litija	18.242	19.120	5.767	6.319	6.347	7.602
Ljubljana	268.120	265.881	99.412	102.646	101.866	112.541
Logatec	9.665	11.343	2.933	3.522	3.204	3.985
Lukovica	4.288	4.972	1.209	1.443	1.294	1.627
Medvode	12.541	14.161	4.046	4.673	4.191	5.138
Mengeš	6.073	6.662	1.864	2.170	1.976	2.331
Moravče	4.008	4.508	1.087	1.307	1.288	1.557
Škofljica	5.051	7.119	1.534	2.301	1.783	2.678
Trzin	2.592	3.385	773	1.108	823	1.170
Velike Lašče	3.271	3.735	1.001	1.259	1.440	1.614
Vodice	3.456	3.871	1.004	1.186	1.036	1.256
Vrhnika	15.629	17.729	4.890	5.812	5.263	6.403

<sup>1)</sup> Podatki, preračunani po metodologiji Popisa 2002

**26-3. PREBIVALCI PO NEKATERIH SKUPINAH, stanje 31.12.2004**

Občina	Prebivalci	Državljeni R. Slovenije, brez tistih, ki začasno prebivajo v tujini	Tujci s stalnim prebivališčem v Sloveniji	Tujci z začasnim prebivališčem v Sloveniji
<b>Ljubljanska urbana regija</b>	<b>496.674</b>	<b>481.114</b>	<b>7.801</b>	<b>7.759</b>
Borovnica	3.796	3.734	52	10
Brezovica	9.817	9.695	47	75
Dobrepolje	3.667	3.644	12	11
Dobrova-Polhov Gradec	6.870	6.820	32	18
Dol pri Ljubljani	4.627	4.590	20	17
Domžale	30.922	30.317	311	294
Grosuplje	16.656	16.251	182	223
Horjul	2.684	2.680	2	2
Ig	5.722	5.642	42	38
Ivančna Gorica	13.992	13.886	58	48
Kamnik	27.044	26.392	303	349
Komenda	4.599	4.534	34	31
Litija	14.494	14.300	134	60
Ljubljana	266.845	254.991	5.892	5.962
Logatec	11.674	11.498	106	70
Lukovica	5.079	5.029	11	39
Medvode	14.423	14.133	176	114
Mengeš	6.776	6.638	57	81
Moravče	4.649	4.633	11	5
Škofljica	7.589	7.506	52	31
Šmatrno pri Litiji	5.200	5.179	9	12
Trzin	3.591	3.545	23	23
Velike Lašče	3.916	3.889	8	18
Vodice	4.032	4.002	15	15
Vrhnika	18.011	17.586	212	213

**26-4. NARAVNO GIBANJE PREBIVALSTVA, SKLENJENE IN RAZVEZANE ZAKONSKE ZVEZE, 2004**

Občina	Skupni prirast	Naravni prirast	Živorojeni	Umrli	Skupni selitveni prirast	Selitveni prirast med občinami	Selitveni prirast s tujino	Sklenjene zakonske zveze	Razvezane zakonske zveze
<b>Ljubljanska urbana regija</b>	<b>2.027</b>	<b>698</b>	<b>4.749</b>	<b>4.051</b>	<b>1.329</b>	<b>234</b>	<b>1.095</b>	<b>1.841</b>	<b>620</b>
Borovnica	5	-7	36	43	12	14	-2	13	4
Brezovica	215	30	96	66	185	143	42	37	13
Dobrepolje	50	14	45	31	36	35	1	13	4
Dobrova-Polhov Gradec	73	21	92	71	52	50	2	24	3
Dol pri Ljubljani	104	27	57	30	77	80	-3	13	1
Domžale	339	124	335	211	215	168	47	98	33
Grosuplje	365	59	165	106	306	223	83	65	20
Horjul	26	26	40	14	0	3	-3	6	2
Ig	142	20	52	32	122	127	-5	16	8
Ivančna Gorica	135	29	155	126	106	104	2	61	14
Kamnik	204	61	279	218	143	104	39	107	38
Komenda	69	20	52	32	49	40	9	23	2
Litija	-14	-35	99	134	21	18	3	39	14
Ljubljana	-743	-3	2.343	2.346	-740	-1.426	686	1.011	357
Logatec	127	37	112	75	90	69	21	41	9
Lukovica	102	12	52	40	90	16	74	24	5
Medvode	85	31	138	107	54	52	2	48	16
Mengeš	59	28	77	49	31	3	28	34	12
Moravče	58	29	55	26	29	30	-1	19	2
Škofljica	202	57	104	47	145	140	5	22	10
Šmatrno pri Litiji	38	9	55	46	29	32	-3	13	6
Trzin	98	34	45	11	64	60	4	15	6
Velike Lašče	87	4	38	34	83	63	20	17	7
Vodice	34	8	44	36	26	22	4	14	4
Vrhnika	167	63	183	120	104	64	40	68	30

**26-5. DELOVNO AKTIVNO PREBIVALSTVO**

Občine	2002	2003	2004	ind.03/02	ind.04/03
<b>Ljubljanska urbana regija</b>	<b>229.701</b>	<b>232.802</b>	<b>238.691</b>	<b>101,4</b>	<b>102,5</b>
Borovnica	485	483	488	99,6	101,0
Brezovica	1.465	1.596	1.709	108,9	107,1
Dobrepolje	783	830	869	106,0	104,7
Dobrova-Polhov Gradec	1.020	1.031	1.093	101,1	106,0
Dol pri Ljubljani	861	883	894	102,6	101,2
Domžale	10.595	10.247	10.180	96,7	99,3
Grosuplje	4.618	4.706	5.021	101,9	106,7
Horjul	675	702	739	104,0	105,3
Ig	1.118	1.206	1.214	107,9	100,7
Ivančna gorica	2.890	2.901	3.118	100,4	107,5
Kamnik	7.871	7.751	7.706	98,5	99,4
Komenda	876	964	949	110,0	98,4
Litija	4.052	3.240	3.223	80,0	99,5
Ljubljana	169.674	173.188	178.001	102,1	102,8
Logatec	3.621	3.657	3.564	101,0	97,5
Lukovica	806	807	819	100,1	101,5
Medvode	3.230	3.278	3.395	101,5	103,6
Mengeš	2.562	2.674	2.723	104,4	101,8
Moravče	492	478	487	97,2	101,9
Škofljica	1.256	1.331	1.398	106,0	105,0
Šmartno pri Litiji	1.168	992	906	84,9	91,3
Trzin	3.603	3.664	4.039	101,7	110,2
Velike Lašče	434	487	510	112,2	104,7
Vodice	560	575	590	102,7	102,6
Vrhnika	4.986	5.131	5.056	102,9	98,5

**26-6. REGISTRIRANE BREZPOSELNE OSEBE , letno povprečje**

Občine	2000	2001	2002	2003	2004
<b>Ljubljanska urbana regija</b>	20.290	18.369	17.773	17.119	17.084
Borovnica	94	92	91	90	101
Brezovica	183	184	160	141	134
Dobrepolje	114	100	86	81	90
Dobrova-Polhov Gradec	129	116	115	88	85
Dol pri Ljubljani	239	176	146	120	58
Domžale	1.119	1.050	1.050	1.072	1.025
Grosuplje	718	630	593	587	598
Horjul	52	38	47	42	39
Ig	104	106	93	83	73
Ivančna gorica	557	480	470	449	411
Kamnik	1.215	1.136	993	762	795
Komenda	145	129	119	108	122
Litija	1.081	994	905	861	917
Ljubljana	11.905	10.811	10.647	10.589	10.670
Logatec	326	307	304	246	194
Lukovica	155	141	109	135	129
Medvode	611	527	476	401	327
Mengeš	240	215	199	192	193
Moravče	133	118	133	141	113
Škofljica	146	130	105	105	92
Šmartno pri Litiji	-	-	136	134	171
Trzin	122	119	103	100	105
Velike Lašče	266	204	152	115	70
Vodice	95	90	81	66	66
Vrhnika	541	476	460	411	506

**26-7. ŠTEVILO POSLOVNIH SUBJEKTOV, stanje 31.12.**

Občina	2000	2001	2002	2003	2004
<b>Ljubljanska urbana regija</b>	43.797	45.547	44.590	44.504	46.906
Borovnica	174	173	175	170	162
Brezovica	623	633	635	666	703
Dobrepolje	220	207	208	202	199
Dobrova-Polhov Gradec	372	397	394	400	425
Dol pri Ljubljani	273	277	283	293	297
Domžale	2.363	2.449	2.435	2.417	2.492
Grosuplje	1.167	1.196	1.184	1.210	1.230
Horjul	181	190	182	184	190
Ig	300	314	324	343	357
Ivančna Gorica	756	754	752	750	787
Kamnik	1.776	1.833	1.771	1.769	1.824
Komenda	342	349	343	346	355
Litija <sup>1)</sup>	1.108	1.120	866	869	903
Ljubljana	28.492	29.805	29.040	28.892	30.810
Logatec	781	800	802	813	825
Lukovica	243	252	255	258	281
Medvode	1.012	1.043	1.013	986	1.009
Mengeš	628	638	618	600	612
Moravče	183	185	186	185	191
Škofljica	473	506	517	517	540
Šmartno pri Litiji	-	-	239	229	239
Trzin	545	584	585	616	650
Velike Lašče	292	298	279	285	286
Vodice	243	248	252	251	252
Vrhnika	1.250	1.296	1.252	1.253	1.287

1) Do leta 2001 je vključena tudi občina Šmartno pri Litiji



**26-8. PODATKI O POSLOVANJU GOSPODARSKIH DRUŽB V LETU 2004**

Občina	Število družb	Število zaposlenih	Čisti prihodki od prodaje v mio SIT	Dodana vrednost v mio SIT	Čisti dobiček v mio SIT	Čista izguba v mio SIT
<b>Ljubljanska urbana regija</b>	<b>19.148</b>	<b>156.836</b>	<b>5.454.382</b>	<b>1.252.668</b>	<b>278.296</b>	<b>68.853</b>
Borovnica	39	211	5.925	1.278	181	22
Brezovica	261	841	16.599	4.582	1.111	331
Dobrepolje	45	427	6.523	1.618	96	128
Dobrova-Polhov Gradec	126	486	13.515	2.871	601	108
Dol pri Ljubljani	101	396	16.770	4.013	1.144	64
Domžale	816	6.867	192.331	45.975	11.991	2.775
Grosuplje	434	2.888	69.741	17.445	2.639	1.027
Horjul	47	426	7.241	3.596	1.160	13
Ig	116	398	7.677	2.079	838	122
Ivančna Gorica	212	2.084	32.530	11.229	1.624	482
Kamnik	587	4.357	71.715	24.397	3.021	1.647
Komenda	108	290	7.502	1.699	362	88
Litija	209	1.304	19.590	5.956	592	151
Ljubljana	13.970	121.758	4.650.232	1.042.725	238.070	57.254
Logatec	184	1.960	35.361	9.410	1.101	353
Lukovica	58	350	4.124	1.341	143	65
Medvode	376	2.050	61.728	16.301	3.480	1.298
Mengeš	193	852	32.852	6.981	1.570	120
Moravče	35	220	4.012	1.322	167	13
Škofljica	210	761	16.599	4.236	698	77
Šmartno pri Litiji	38	258	4.573	1.334	147	7
Trzin	448	4.154	120.458	26.775	5.584	863
Velike Lašče	64	215	3.795	863	102	14
Vodice	78	209	5.474	1.317	231	49
Vrhnika	393	3.072	47.515	13.324	1.642	1.782

**26-9. BRUTO INVESTICIJE V OSNOVNA SREDSTVA V PODJETJIH, DRUŽBAH IN ORGANIZACIJAH PO NAMENU VLAGANJ, NARAVI GRADITVE IN TEHNIČNI STRUKTURI, 2003**

Občina	Skupaj	Narave graditve			Skupaj	Tehnična struktura			v mio SIT
		nove zmogljivi- vosti	rekonstru- cije, poso- dobitev, dograditev	vzdrževa- nje na obstoječi ravni		gradbeni objekti in izboljšava zemljišč	stroji, oprema, prometna sredstva	večletni nasadi, osnovna čreda	Neopred- metena osnovna sredstva
<b>Ljubljanska urbana regija</b>	<b>374.143</b>	<b>212.147</b>	<b>127.956</b>	<b>34.038</b>	<b>374.143</b>	<b>164.488</b>	<b>189.729</b>	<b>309</b>	<b>19.618</b>
Borovnica	796	706	68	22	796	343	434	0	18
Brezovica	1.146	352	747	47	1.146	810	325	0	11
Dobrepolje	437	274	97	67	437	332	83	0	23
Dobrova-Polhov Gradec	469	214	216	39	469	307	132	0	29
Dol pri Ljubljani	1.102	245	482	375	1.102	614	415	0	72
Domžale	10.500	4.685	4.752	1.063	10.500	4.345	5.746	205	204
Grosuplje	3.308	2.362	785	161	3.308	1.626	1.534	0	148
Horjul	488	81	374	34	488	119	362	0	8
Ig	726	283	310	133	726	490	234	0	2
Ivančna Gorica	5.054	3.671	657	726	5.054	3.475	1.479	32	69
Kamnik	6.816	3.024	2.544	1.248	6.816	2.432	4.270	0	115
Komenda	276	169	106	0	276	216	30	0	30
Litija	1.758	945	688	126	1.758	880	847	0	32
Ljubljana	301.116	162.701	110.450	27.965	301.116	119.727	163.533	50	17.806
Logatec	1.765	1.025	489	251	1.765	785	929	0	50
Lukovica	18.746	17.538	820	388	18.746	18.571	171	0	4
Medvode	4.569	2.588	1.317	663	4.569	1.798	1.954	0	816
Mengeš	8.586	7.482	721	383	8.586	3.265	5.312	2	7
Moravče	285	239	37	9	285	206	77	0	3
Škofljica	1.032	829	187	16	1.032	724	229	0	79
Šmartno pri Litiji	274	154	112	7	274	147	107	20	0
Trzin	2.242	1.523	527	191	2.242	1.252	948	0	42
Velike Lašče	529	317	169	43	529	485	40	0	4
Vodice	8	7	1	0	8	5	3	0	0
Vrhnika	2.115	733	1.300	81	2.115	1.534	535	0	46

**26-10. OBRтни OBRATI Z OBRтNIMI DEJAVNOSTMI, DOMAČO IN UMETNO OBRтJO TER OBRти PODOBNE DEJAVNOSTI, 31.12.2004**

Občina	Obrtna dejavnost			Domača in umetna obrt			Obrti podobne dejavnosti		
	Skupaj	Fizične osebe	Pravne osebe	Skupaj	Fizične osebe	Pravne osebe	Skupaj	Fizične osebe	Pravne osebe
<b>Ljubljanska urbana regija</b>	<b>6.083</b>	<b>4.396</b>	<b>1.687</b>	<b>116</b>	<b>112</b>	<b>4</b>	<b>5.948</b>	<b>4.896</b>	<b>1.052</b>
Borovnica	40	30	10	-	-	-	36	30	6
Brezovica	140	99	41	2	2	-	152	124	28
Dobrepolje	43	40	3	2	2	-	58	53	5
Dobrova-Polhov Gradec	87	68	19	2	2	-	109	94	15
Dol pri Ljubljani	58	45	13	-	-	-	54	47	7
Domžale	464	402	62	7	6	1	454	403	51
Grosuplje	298	220	78	-	-	-	240	196	44
Horjul	56	47	9	1	1	-	42	38	4
Ig	62	50	12	-	-	-	76	65	11
Ivančna Gorica	178	137	41	3	3	-	208	187	21
Kamnik	331	261	70	1	1	-	343	289	54
Komenda	79	66	13	-	-	-	103	88	15
Litija	187	165	22	1	1	-	205	189	16
Ljubljana	2.940	1.856	1.084	46	44	2	2.661	2.044	617
Logatec	167	152	15	-	-	-	187	175	12
Lukovica	39	31	8	3	3	-	85	83	2
Medvode	158	120	38	4	4	-	158	133	25
Mengeš	136	122	14	3	3	-	113	97	16
Moravče	36	32	4	-	-	-	52	49	3
Škofljica	101	76	25	-	-	-	121	100	21
Šmartno pri Litiji	56	50	6	-	-	-	66	61	5
Trzin	73	35	38	3	2	1	81	56	25
Velike Lašče	38	31	7	29	29	-	62	55	7
Vodice	48	40	8	2	2	-	53	45	8
Vrhnika	268	221	47	7	7	-	229	195	34

**26-11. REGISTRIRANA MOTORNA VOZILA IN PRIKLOPNA VOZILA, 31.12.2004 <sup>1)</sup>**

Občina	Skupaj	Motorna vozila							
		Motorna kolesa <sup>2)</sup>	Osebnih avtomobili	Avtobusi	Tovorna vozila <sup>3)</sup>	Kombinirana vozila	Specialna vozila <sup>4)</sup>	Traktorji	Priklopna vozila
<b>Ljubljanska urbana regija</b>	<b>293.150</b>	<b>7.110</b>	<b>239.514</b>	<b>519</b>	<b>16.475</b>	<b>8.402</b>	<b>4.833</b>	<b>8.114</b>	<b>8.183</b>
Borovnica	2.062	64	1.705	0	50	42	11	150	40
Brezovica	5.982	185	4.757	5	324	138	80	316	177
Dobrepolje	1.847	19	1.295	0	78	50	77	288	40
Dobrova-Polhov Gradec	4.221	119	3.420	0	190	105	49	238	100
Dol pri Ljubljani	2.888	87	2.251	3	161	83	39	182	82
Domžale	18.263	491	15.049	14	1.076	486	194	466	487
Grosuplje	10.076	233	7.938	10	615	295	229	432	324
Horjul	1.707	36	1.286	0	105	54	18	159	49
Ig	3.658	69	2.875	0	153	75	43	353	90
Ivančna Gorica	8.686	333	6.565	3	469	158	119	779	260
Kamnik	14.569	356	12.356	44	600	304	127	500	282
Komenda	2.971	87	2.307	0	228	76	20	127	126
Litija <sup>5)</sup>	10.383	378	8.483	18	407	239	131	445	282
Ljubljana	157.218	3.226	130.422	399	9.422	5.145	3.107	1.157	4.340
Logatec	6.831	204	5.237	10	327	135	103	539	276
Lukovica	3.250	93	2.477	2	141	52	40	325	120
Medvode	8.657	243	7.204	0	409	191	71	241	298
Mengeš	3.925	126	3.201	4	218	125	45	94	112
Moravče	2.653	67	2.240	2	63	37	20	192	32
Škofljica	4.734	149	3.856	3	256	121	83	150	116
Trzin	3.066	64	2.241	0	444	136	46	36	99
Velike Lašče	2.417	39	1.877	1	78	43	23	318	38
Vodice	2.674	100	2.010	0	183	65	35	138	143
Vrhnika	10.412	342	8.462	1	478	247	123	489	270

<sup>1)</sup> Podatki Ministrstva za notranje zadeve<sup>2)</sup> Brez mopredov, vključena kolesa z motorjem<sup>3)</sup> Vključena tudi vlečna vozila<sup>4)</sup> Vključena osebna specialna, tovorna specialna in delovna vozila<sup>5)</sup> Vključeni so tudi podatki za občino Šmartno pri Litiji

**26-12. GOSTINSTVO IN TURIZEM V LETU 2004**

Občina	Gosti		Prenočitve gostov		Nastanitvene zmogljivosti <sup>1)</sup>		
	skupaj	tuji	skupaj	tujih	nastanitveni objekti	sobe	ležišča - stalna
<b>Ljubljanska urbana regija</b>	<b>309.362</b>	<b>280.712</b>	<b>602.245</b>	<b>542.224</b>	<b>104</b>	<b>2.987</b>	<b>6.354</b>
Borovnica	113	14	2.247	112	1	5	11
Brezovica	236	-	3.173	-	1	24	80
Dobrova - Polhov Gradec	-	-	-	-	-	-	-
Dobropolje	-	-	-	-	-	-	-
Dol pri Ljubljani	217	203	697	660	1	6	12
Domžale	5.375	4.361	13.582	9.974	6	69	140
Grosuplje	10.534	9.685	13.569	12.573	2	54	104
Horjul	-	-	-	-	-	-	-
Ig	-	-	-	-	-	-	-
Ivančna Gorica	98	67	341	163	1	4	10
Kamnik	6.556	1.827	16.324	6.508	29	184	536
Komenda	217	159	3.802	3.578	1	4	15
Litija	538	461	1.411	1.200	2	12	23
Ljubljana	270.204	250.564	514.626	480.363	40	2.326	4.654
Logatec	734	569	1.490	837	4	19	39
Lukovica	2.808	2.321	4.406	3.323	3	27	68
Medvode	7.228	6.608	18.414	16.228	5	190	517
Mengeš	-	-	-	-	-	-	-
Moravče	21	17	27	23	1	5	10
Škofljica	2.269	2.114	3.210	3.013	1	23	50
Šmartno pri Litiji	6	4	34	32	1	2	9
Trzin	330	206	1.415	748	2	15	32
Velike Lašče	-	-	-	-	-	-	-
Vodice	12	10	12	10	1	6	15
Vrhnika	1.866	1.522	3.465	2.879	2	12	29

<sup>1)</sup> Stanje avgust 2004. Nekateri nastanitveni objekti so bili avgusta zaprti ali pa niso poročali o svoji dejavnosti.

**26-13. POVPREČNE BRUTO IN NETO PLAČE**

Občine	Bruto plače		Neto plače	
	v SIT 2004	indeks 2004/2003	v SIT 2004	indeks 2004/2003
<b>Ljubljanska urbana regija</b>	<b>242.775</b>	<b>106,2</b>	<b>155.540</b>	<b>106,2</b>
Borovnica	239.483	106,2	155.291	105,8
Brezovica	221.971	102,8	145.545	103,4
Dobrepolje	195.971	102,0	130.337	102,1
Dobrova-Polhov Gradec	228.877	109,3	147.403	108,6
Dol pri Ljubljani	331.281	106,4	197.179	106,2
Domžale	250.145	105,9	160.263	106,0
Grosuplje	247.822	107,2	158.520	106,9
Horjul	262.288	112,6	168.945	111,4
Ig	263.783	103,7	167.909	103,0
Ivančna gorica	252.750	105,9	161.001	106,4
Kamnik	226.363	105,9	146.910	106,0
Komenda	195.703	112,9	128.463	113,0
Litija	218.343	106,4	141.561	106,8
Ljubljana	326.393	104,3	197.766	104,5
Logatec	223.506	107,2	145.780	107,3
Lukovica	229.598	105,9	147.797	106,1
Medvode	255.277	104,6	162.551	104,7
Mengeš	293.907	102,7	183.139	104,2
Moravče	259.429	106,8	170.447	106,9
Škofljica	225.668	103,4	146.554	103,5
Šmartno pri Litiji	213.530	112,8	140.238	112,4
Trzin	227.249	103,5	143.840	103,9
Velike Lašče	224.042	107,6	145.642	107,6
Vodice	243.499	106,4	157.148	106,0
Vrhnika	212.501	105,7	138.274	105,8

**26-14. STANOVANJSKI SKLAD, STANOVANJA PO ŠTEVILU SOB, 31. 12. 2003<sup>1)</sup>**

Občina	Število stanovanj					
	skupaj	eno-sobna <sup>2)</sup>	dvo-sobna	tri-sobna	štiri-sobna	pet- in več-sobna
<b>Ljubljanska urbana regija</b>	<b>197.549</b>	<b>31.052</b>	<b>61.271</b>	<b>58.492</b>	<b>28.494</b>	<b>19.241</b>
Borovnica	1.356	102	404	429	235	186
Brezovica	3.429	252	790	1.125	717	545
Dobrepolje	1.382	153	416	354	261	198
Dobrova-Polhov Gradec	2.424	200	584	761	484	395
Dol pri Ljubljani	1.500	88	415	513	297	188
Domžale	10.717	1.299	2.933	3.323	1.894	1.268
Grosuplje	5.675	600	1.500	1.770	1.093	712
Horjul	863	59	209	261	173	161
Ig	2.290	269	698	684	375	264
Ivančna Gorica	5.609	656	1.790	1.787	825	551
Kamnik	9.722	1.459	2.820	2.817	1.591	1.035
Komenda	1.519	77	261	488	357	336
Litija	5.763	908	1.910	1.857	707	381
Ljubljana	114.917	21.868	38.317	33.056	13.849	7.827
Logatec	4.103	502	1.123	1.194	724	1.560
Lukovica	1.659	141	396	551	353	218
Medvode	5.194	515	1.550	1.587	889	653
Mengeš	2.338	250	642	717	455	274
Moravče	1.601	117	339	529	322	294
Škofljica	2.757	215	664	911	574	393
Šmartno pri Litiji	2.003	274	696	664	243	126
Trzin	1.289	106	206	334	315	328
Velike Lašče	1.647	196	497	454	300	200
Vodice	1.274	81	285	392	310	206
Vrhnika	6.518	665	1.826	1.934	1.151	942

1) Podatki po občinah so objavljeni po teritorialni razdelitvi občin, stanje občin 31.12.2003.

2) Vključene so tudi posebne sobe in garsonjere.

**26-15. IZOBRAŽEVANJE - ZAČETEK ŠOLSKEGA LETA 2004/05**

Občina	Vrtci		Osnovne šole		Srednje šole		Študenti visokošolskih zavodov po občini stalnega bivališča
	Vrtci	otroci	šole	učenci	šole	dijaki	
<b>Ljubljanska urbana regija</b>	<b>163</b>	<b>16.622</b>	<b>176</b>	<b>44.129</b>	<b>40</b>	<b>29.365</b>	<b>28.097</b>
Borovnica	1	122	1	371	-	-	197
Brezovica	5	307	5	996	-	-	551
Dobrepolje	1	120	4	354	-	-	117
Dobrova-Polhov Gradec	3	108	4	681	-	-	351
Dol pri Ljubljani	-	-	3	481	-	-	231
Domžale	12	1.075	9	3.157	1	837	1.792
Grosuplje	6	553	8	1.637	-	-	923
Horjul	1	105	1	302	-	-	153
Ig	3	146	4	449	-	-	282
Ivančna Gorica	5	282	13	1.543	2	902	641
Kamnik	11	678	15	2.452	2	1.311	1.401
Komenda	1	120	2	448	-	-	238
Litija	5	407	12	1.346	1	239	910
Ljubljana	83	10.113	55	21.419	32	25.797	16.107
Logatec	4	449	7	1.326	1	13	544
Lukovica	1	93	3	600	-	-	237
Medvode	5	382	7	1.312	-	-	758
Mengeš	2	228	1	601	-	-	408
Moravče	1	111	2	521	-	-	197
Škofljica	2	170	3	670	1	266	389
Šmartno pri Litiji	1	113	4	577	-	-	27
Trzin	2	170	1	363	-	-	244
Velike Lašče	1	125	3	372	-	-	182
Vodice	1	135	2	424	-	-	226
Vrhnika	6	510	7	1.727	-	-	991

1) Podatki vključujejo tudi absolvente s statusom študenta.



**26-16. VRTCI IN ENOTE VRTCEV, TER OTROCI V VRTCIH IN ENOTAH VRTCEV, šolsko leto 2004/2005**

Občina	Število vrtcev in enot	Število oddelkov	Število otrok v vrtcih	Število odklonjenih otrok
<b>Ljubljanska urbana regija</b>	<b>163</b>	<b>16.622</b>	<b>1.007</b>	<b>2115</b>
Borovnica	1	122	7	-
Brezovica	5	307	17	7
Dobrepolje	1	120	7	-
Dobrova-Polhov Gradec	3	108	6	-
Domžale	12	1.075	58	832
Grosuplje	6	553	29	-
Horjul	1	105	6	-
Ig	3	146	9	-
Ivančna Gorica	5	282	14	-
Kamnik	11	678	37	1000
Komenda	1	120	6	6
Litija	5	407	27	11
Ljubljana	83	10.113	644	154
Logatec	4	449	26	-
Lukovica	1	93	5	68
Medvode	5	382	22	-
Mengeš	2	228	12	4
Moravče	1	111	6	-
Škofljica	2	170	9	33
Šmartno pri Litiji	1	113	7	-
Trzin	2	170	9	-
Velike Lašče	1	125	7	-
Vodice	1	135	8	-
Vrhnika	6	510	29	-

**26-17. OSNOVNE ŠOLE NA ZAČETKU ŠOLSKEGA LETA 2004/2005**

	Šole (samostojne, matične, podružnične)	Učenci			v 1. razredu 9 - letne osnovne šole
		skupaj	ženske	moški	
<b>Ljubljanska urbana regija</b>	<b>176</b>	<b>44.129</b>	<b>21.343</b>	<b>22.786</b>	<b>4.645</b>
Borovnica	1	371	191	180	31
Brezovica	5	996	488	508	126
Dobrepolje	4	354	172	182	32
Dobrova-Polhov Gradec	4	681	321	360	78
Dol pri Ljubljani	3	481	222	259	50
Domžale	9	3.157	1.503	1.654	326
Grosuplje	8	1.637	775	862	171
Horjul	1	302	153	149	29
Ig	4	449	205	244	39
Ivančna Gorica	13	1.543	735	808	154
Kamnik	15	2.452	1.184	1.268	278
Komenda	2	448	217	231	55
Litija	12	1.346	633	713	135
Ljubljana	55	21.419	10.469	10.950	2.252
Logatec	7	1.326	638	688	163
Lukovica	3	600	278	322	61
Medvode	7	1.312	623	689	129
Mengeš	1	601	286	315	66
Moravče	2	521	276	245	54
Škofljica	3	670	332	338	74
Šmartno pri Litiji	4	577	279	298	67
Trzin	1	363	173	190	44
Velike Lašče	3	372	167	205	36
Vodice	2	424	202	222	44
Vrhnika	7	1.727	821	906	151

## 26-18. ŠTIPENDISTI PO VRSTAH ŠTIPENDIJ, 2004

Občina štipendistovega stalnega bivališča	Skupaj	Vrste štipendij									
		skupaj		kadrovske		republiške		Zoisove		drugi skladi	
		dijaki	študenti	dijaki	študenti	dijaki	študenti	dijaki	študenti	dijaki	študenti
<b>Ljubljanska urbana regija</b>	<b>11.410</b>	<b>6.866</b>	<b>4.544</b>	<b>624</b>	<b>953</b>	<b>4.494</b>	<b>2.027</b>	<b>1.748</b>	<b>1.552</b>	<b>0</b>	<b>12</b>
Borovnica	93	62	31	6	3	48	20	8	8	-	-
Brezovica	204	114	90	14	19	63	34	37	37	-	-
Dobrepolje	95	52	43	6	5	35	28	11	10	-	-
Dobrova-Polhov Gradec	160	98	62	12	9	62	39	24	14	-	-
Dol pri Ljubljani	89	52	37	7	13	31	12	14	12	-	-
Domžale	906	568	338	115	113	357	132	96	93	-	-
Grosuplje	473	310	163	36	38	199	82	75	42	-	1
Horjul	79	54	25	3	6	36	19	15	-	-	-
Ig	120	81	39	6	8	61	20	14	11	-	-
Ivančna Gorica	433	293	140	34	24	227	89	32	27	-	-
Kamnik	803	512	291	38	51	386	169	88	71	-	-
Komenda	85	65	20	7	11	45	8	13	-	-	1
Litija	754	459	295	11	17	398	192	50	86	-	-
Ljubljana	5.149	2.924	2.225	159	463	1.787	852	978	901	-	9
Logatec	394	277	117	39	16	170	56	68	45	-	-
Lukovica	139	91	48	23	19	60	26	8	3	-	-
Medvode	272	150	122	9	23	91	50	50	49	-	-
Mengeš	160	91	69	9	18	48	28	34	23	-	-
Moravče	176	117	59	34	23	66	29	17	7	-	-
Škofljica	110	62	48	7	14	44	17	11	16	-	1
Šmartno pri Litiji	10	5	5	1	3	2	-	2	2	-	-
Trzin	46	27	19	3	18	16	1	8	-	-	-
Velike Lašče	75	38	37	-	-	32	31	6	6	-	-
Vodice	108	69	39	26	14	31	11	12	14	-	-
Vrhnika	477	295	182	19	25	199	82	77	75	-	-

## 26-19. ŠTUDENTI PO OBČINI STALNEGA BIVALIŠČA, 2004/05

Občina	Vpisani <sup>1)</sup>						
	vsi	v višje strokovne šole		v visokošolske zavode		vsi	redni
		dodiplomski študij	podiplomski študij	vsi	redni		
<b>Ljubljanska urbana regija</b>	<b>30.705</b>	<b>2.608</b>	<b>550</b>	<b>25.368</b>	<b>17.496</b>	<b>2.729</b>	<b>704</b>
Borovnica	220	23	9	184	128	13	5
Brezovica	604	53	11	512	381	39	7
Dobrepolje	131	14	4	114	91	3	-
Dobrova-Polhov Gradec	388	37	10	330	239	21	3
Dol pri Ljubljani	257	26	5	216	171	15	4
Domžale	1.950	158	33	1.632	1.075	160	40
Grosuplje	1.040	117	24	853	592	70	17
Horjul	165	12	1	142	108	11	2
Ig	317	35	8	263	183	19	4
Ivančna Gorica	711	70	26	593	423	48	8
Kamnik	1.523	122	22	1.286	925	115	27
Komenda	264	26	5	220	158	18	3
Litija	997	87	30	851	609	59	4
Ljubljana	17.457	1.350	266	14.298	9.729	1.809	517
Logatec	620	76	23	496	353	48	9
Lukovica	253	16	5	227	161	10	2
Medvode	822	64	16	693	484	65	11
Mengeš	473	65	15	376	262	32	9
Moravče	220	23	5	189	138	8	1
Škofljica	435	46	4	356	223	33	10
Šmartno pri Litiji	46	19	1	25	22	2	-
Trzin	270	26	1	221	153	23	2
Velike Lašče	195	13	4	172	137	10	4
Vodice	246	20	1	213	157	13	4
Vrhnika	1.101	110	21	906	594	85	11

1) Podatki vključujejo tudi absolvente s statusom študenta.

## 26-20. DIPLOMANTI PO OBČINI STALNEGA BIVALIŠČA, 2004

Občina	Visokošolski zavodi						
	vrsta programa						
	Skupaj	Višje strokovne šole	Skupaj	dodiplomski visoko- šolski strokovni	univerzi- tetni	podiplomski magistrski, speciali- stični	doktorski
<b>Ljubljanska urbana regija</b>	<b>4.309</b>	<b>455</b>	<b>3.854</b>	<b>1.507</b>	<b>1.772</b>	<b>402</b>	<b>173</b>
Borovnica	19	3	16	5	9	-	2
Brezovica	92	9	83	42	29	10	2
Dobrepolje	9	2	7	4	3	-	-
Dobrova-Polhov Gradec	56	6	50	16	27	4	3
Dol pri Ljubljani	23	3	20	8	9	3	-
Domžale	284	25	259	109	116	26	8
Grosuplje	133	17	116	56	44	13	3
Horjul	7	-	7	2	5	-	-
Ig	43	13	30	17	10	1	2
Ivančna Gorica	90	15	75	36	27	9	3
Kamnik	208	15	193	84	92	12	5
Komenda	34	3	31	19	7	4	1
Litija	121	11	110	51	51	8	-
Ljubljana	2.567	239	2.328	819	1.121	266	122
Logatec	102	16	86	49	31	5	1
Lukovica	23	4	19	11	5	3	-
Medvode	104	14	90	41	42	4	3
Mengeš	45	3	42	19	21	2	-
Moravče	23	1	22	14	7	-	1
Škofljica	70	10	60	25	21	8	6
Šmartno pri Litiji	10	8	2	-	-	1	1
Trzin	42	6	36	11	16	5	4
Velike Lašče	27	5	22	9	11	1	1
Vodice	29	5	24	10	14	-	-
Vrhnika	148	22	126	50	54	17	5

# Metodološka pojasnila

## 1. POVRŠINA IN PODNEBJE

### Viri podatkov

Za geografske koordinate in nadmorske višine nekaterih točk so vzeti podatki Geodetske uprave Slovenije - Izpostava Ljubljana. Površine in kulture so povzete po zemljiškem katastru.

Podatke za reke nad 20 km dolžine, vodno stanje na vodomerskih postajah, povprečne mesečne vodne pretoke kot tudi vse podatke o padavinah, temperaturi, zračnem tlaku, relativni vlagi, smeri vetrov, številu dni z atmosferskimi pojavi in stopnji onesnaženosti zraka so nam posredovali na Ministrstvu za okolje in prostor Republike Slovenije, Agencija Republike Slovenije za okolje.

### Metodološka pojasnila

Vsi podatki o podnebjju se nanašajo na opazovanja na meteorološki postaji Ljubljana - lokacija Bežigrad, za vodne pretoke pa na vodomerskih postajah Šentjakob in Moste.

Podatki o temperaturi zraka, relativni vlagi, zračnem tlaku, pogostosti smeri vetrov in tišin se nanašajo na opazovanja ob 7., 14. in 21. uri po krajevnem času. Izjema so podatki o maksimalni in minimalni temperaturi, ki so dobljeni po odčitavanjih na ekstremnih termometrih ob 21. uri po krajevnem času.

Relativna vlažnost je dana po merjenju s psihrometrom. Podatki o padavinah so dobljeni iz vsakodnevnih merjenj (višin) padavin (od 7. do 7. ure naslednjega dne) z ombrometrom. Dan s padavinami z dežjem in dan s snegom je dan, ko je padlo na opazovalni postaji najmanj 0,1 mm padavin v teku 24 ur (od 7. do 7. ure naslednjega dne). Če sta padla dež in sneg istočasno ali časovno ločeno v teku padavinskega dne (od 7. do 7. ure), je štet ta dan kot dan z dežjem in kot dan s snegom.

Dan s točo, meglo, nevihto, vetrom 6 ali več po Beaufortu (dan z močnim vetrom) je dan, ko je v teku 24 ur (od polnoči do polnoči) nastopil tak pojav.

Podatki o značilnih koncentracijah ogljikovega dioksida in dima se merijo na opazovalni meteorološki postaji Ljubljana – Bežigrad. Meritve se opravljajo dnevno, v časovnem intervalu od 7. ure do 7. ure naslednjega dne.

## 2. UPRAVNO TERITORIALNA UREDITEV

### Viri podatkov

Podatki o izvoljenih članih Mestnega sveta so rezultat volitev v decembru 2002.

Podatke o teritorialni razdelitvi vodi Geodetska uprava Slovenije - Izpostava Ljubljana, ki vodi Register teritorialnih enot.

### Metodološka pojasnila

Katastrska občina je osnovna teritorialna enota za vodenje zemljiškega katastra.

Naselje je strnjena ali nestrnjena skupina stavb, ki sestavljajo zemljepisno enoto (mesto, trg, vas, industrijsko naselje..), ki ima skupno ime, lasten sistem oštevilčenja stavb ter določeno območje, ki ga tvori eden ali več statističnih okolišev (Ur.l.SRS.št.5/80).

Volitev svetnikov v mestni svet ureja Zakon o lokalnih volitvah (Uradni list RS št.72/93, z dopolnili v Uradnem listu RS št.7/94 in 33/94). Najpomembnejši organ lokalne samouprave je mestni svet, ki ga izvolijo prebivalci lokalne skupnosti za dobo štirih let in predstavlja njihovo voljo. Mestni svet se voli po proporcionalnem sistemu. Pravico voliti in biti izvoljen za župana ima vsak občan, ki ima volilno pravico pri volitvah v mestni svet. Župan se voli po večinskem načelu. Predlagatelji kandidatov za župana so politične stranke in skupine volilcev.

### 3. PREBIVALSTVO

#### Viri podatkov

Viri podatkov so:

- letna statistična raziskovanja o rojstvih, smrtih, sklenitvah zakonskih zvez, razvezah zakonskih zvez in selitvah prebivalstva, ki jih izvaja Statistični urad Republike Slovenije;
- podatki Ministrstva za notranje zadeve - Uprave za upravne notranje zadeve (agregirani podatki o priselitvah tujcev)
- Zbirka podatkov o umrlih; Inštitut za varovanje zdravja Republike Slovenije.

#### Metodološka pojasnila

Podatke o rojstvih, smrtih, sklenitvah zakonskih zvez zbiramo z obrazci, ki jih izpolnjujejo delavci oddelkov za upravne notranje zadeve pri upravnih enotah na osnovi vpisov in zaznamb v matične knjige. Podatke o razvezah zakonskih zvez zbiramo z obrazci, ki jih izpolnjujejo sodniki okrožnih sodišč na podlagi izdanih pravnomočnih odločb o razvezah zakonskih zvez.

Te podatke zbirajo po kraju dogodka, rezultate statističnih raziskovanj pa objavljajo po stalnem prebivališču, in sicer:

- pri rojstvu po stalnem prebivališču matere ob otrokovem rojstvu;
- pri sklenitvi zakonske zveze po stalnem prebivališču ženina pred sklenitvijo zakonske zveze;
- pri razvezi zakonske zveze po zadnjem skupnem stalnem prebivališču moža in žene pred razvezo zakonske zveze.

Individualne podatke o umrlih zbira Inštitut za varovanje zdravja Republike Slovenije. Ta jih uvršča v Zbirko podatkov o umrlih, ter jih prikazuje po stalnem ali začasnem prebivališču.

Individualne podatke o selitvah državljanov RS posreduje v elektronski obliki Ministrstvo za notranje zadeve na podlagi podatkov o prijavi, odjavi, spremembi stalnega prebivališča v Sloveniji ter o prijavi začasnega prebivanja v tujini, oziroma o vrnitvi iz tujine. Isto ministrstvo na podlagi svojih evidenc posreduje tudi podatke o priselitvah tujcev, in sicer v agregirani obliki.

V podatkih o meddržavnih selitvah državljanov RS so upoštewane tudi prijave začasne odsotnosti zaradi odhoda v tujino (za več kot 3 mesece) oziroma prijave vrnitve iz tujine, kjer so državljani RS začasno prebivali.

V podatkih letnih statističnih raziskovanj so zajeti naslednji dogodki:

- rojstva živorojenih in mrtvorojenih otrok, katerih matere so imele stalno prebivališče na območju Slovenije (obrazec Prijava rojstva, DEM-ROJ);
- smrti oseb, ki so imele pred smrtjo stalno prebivališče na območju Slovenije (obrazec Prijava smrti, DEM-UMR in Zdravniško potrdilo o smrti in poročilo o vzroku smrti);
- sklenitve zakonskih zvez, kadar je bilo stalno prebivališče ženina pred sklenitvijo zakonske zveze na območju Slovenije (obrazec Prijava sklenjene zakonske zveze, DEM-POR);
- razveze zakonskih zvez, kadar je bilo stalno prebivališče moža in žene pred razvezo zakonske zveze na območju Slovenije (obrazec Prijava razveze zakonske zveze, DEM-RAZ);
- prijave, odjave stalnega prebivališča, spremembe naslova stanovanja na območju Slovenije za državljane RS (obrazec Prijava, odjava stalnega prebivališča; Prijava spremembe naslova stanovanja, SEL).

V podatkih o rojstvih, smrtih, sklenitvah zakonskih zvez, razvezah zakonskih zvez so zajeti tudi tisti dogodki, ki so se osebam s stalnim prebivališčem v Sloveniji zgodili v drugih državah.

V podatkih o sklenitvah zakonskih zvez niso upoštevane dalj časa trajajoče zunajzakonske zveze.

V podatkih o notranjih selitvah niso upoštevane notranje selitve tujcev.

### **Definicije:**

Med prebivalce Slovenije štejemo:

- državljane Republike Slovenije s prijavljenim stalnim prebivališčem v Sloveniji, brez tistih, ki so odšli v tujino za več kot tri mesece in so svoj odhod prijavili v upravni enoti svojega prebivališča;
- tujce z izdanim dovoljenjem za stalno prebivanje v Republiki Sloveniji, ki imajo prijavljeno stalno prebivališče;
- tujce z izdanim dovoljenjem za začasno prebivanje v Republiki Sloveniji, ki imajo prijavljeno začasno prebivališče;
- tujce z veljavnim delovnim ali poslovnim vizumom, ki imajo v Sloveniji prijavljeno začasno prebivališče;
- osebe, ki imajo po zakonu o azilu priznano pravico do azila in status begunca v Republiki Sloveniji (begunci);

Državljan Republike Slovenije je oseba z državljanstvom Republike Slovenije in s prijavljenim stalnim prebivališčem v Sloveniji.

Meddržavna selitev je prostorski premik, pri katerem je prejšnje oziroma bodoče prebivališče selivca v drugi državi.

Naravni prirast je razlika med številom živorojenih otrok in številom umrlih na določenem območju v koledarskem letu.

Naravni prirast na 1000 prebivalcev je razmerje med naravnim prirastom v koledarskem letu in številom prebivalstva sredi istega leta na določenem območju, pomnoženo s 1000.

Notranja selitev je sprememba naselja stalnega prebivališča državljana Republike Slovenije na območju Slovenije.

Notranja selitev med občinami je sprememba naselja stalnega prebivališča državljana Republike Slovenije med dvema občinama.

Odseljeni je prebivalec Slovenije, ki:

- je v Sloveniji odjavil prebivališče z namenom, da se bo odselil v tujino;
- je začasno odšel v tujino za več kot tri mesece in je svoj odhod prijavil v upravni enoti svojega stalnega prebivališča;
- se je odselil v drugo naselje, občino v Sloveniji.

Priseljeni je prebivalec, ki se je v Slovenijo:

- priselil iz tujine in v Sloveniji prijavil prebivališče;
- vrnil iz tujine po več kot treh mesecih začasnega prebivanja v tujini in je svoj odhod pred odhodom v tujino prijavil v upravni enoti svojega stalnega prebivališča;
- priselil v drugo naselje, občino v Sloveniji in tam prijavil prebivališče.

Razveza zakonske zveze je postopek, s katerim sodišče s pravnomočno sodbo razveže obstoječo zakonsko zvezo dveh oseb različnega spola.

Selitveni prirast je razlika med številom priseljenih in številom odseljenih na določenem območju v koledarskem letu.



Selitveni prirast med občinami je razlika med številom priseljenih iz drugih občin Slovenije in številom odseljenih v druge občine Slovenije v določeni občini v koledarskem letu.

Sklenitev zakonske zveze je postopek, po katerem osebi različnega spola skladno z veljavnimi zakonskimi predpisi skleneta zakonsko zvezo.

Skupni prirast je seštevek naravnega in selitvenega prirasta na določenem območju v koledarskem letu.

Tujec je oseba z državljanstvom tuje države ali oseba brez ugotovljenega državljanstva ali oseba brez državljanstva, ki je v Sloveniji na osnovi dovoljenja za prebivanje oz. veljavnega delovnega ali poslovnega vizuma prijavila stalno ali začasno prebivališče, ter oseba brez ugotovljenega državljanstva in s stalnim oziroma začasnim prebivališčem v Sloveniji (bila je državljan nekdanjih držav).

Umrli je oseba, pri kateri so, kadar koli potem ko je bila živorojena, trajno prenehale vse življenjske funkcije.

Umrli dojenček je otrok, pri katerem so kadarkoli potem, ko je bil živorojen, trajno prenehale vse življenjske funkcije in še ni dopolnil enega leta starosti.

Živorojeni je otrok, ki je takoj po rojstvu pokazal znake življenja (dihanje, srčni utrip, trzanje mišic), čeprav le za krajši čas. Trajanje nosečnosti pri tem ni pomembno.

#### **4. POSLOVNI SUBJEKTI**

##### **Viri podatkov**

Podatki o številu poslovnih subjektov so povzeti iz Poslovnega registra Republike Slovenije, ki ga vodi Agencija Republike Slovenije za javnopravne evidence in storitve (AJPES).

##### **Metodološka pojasnila**

Poslovni subjekti so pravne in fizične osebe, ki na podlagi vpisa v ustrezne primarne registre, evidence, razvide ali na podlagi zakona opravljajo registrirane ali s predpisom ali z aktom o ustanovitvi določene dejavnosti v zakonsko določeni pravnoorganizacijski obliki in so vpisane v Poslovni register Slovenije.

Pravne osebe so gospodarske družbe, zavodi, društva, organi in organizacije, ki z vpisom v konstitutivni register, ustrezno evidenco, ustrezen razvid ali z zakonom, pridobijo status (lastnost) pravne osebe.

Fizične osebe so samostojni podjetniki posamezniki in druge fizične osebe, ki na prostem trgu samostojno in trajno opravljajo različne, izključno pridobitne dejavnosti.

Zavodi, organi in organizacije so pravnoorganizacijske oblike, ki so ustanovljene za opravljanje dejavnosti vzgoje, izobraževanja, znanosti, kulture, športa, zdravstva, socialnega varstva, otroškega varstva, invalidskega varstva itn., za opravljanje državnih, regionalnih, upravnih, občinskih in drugih funkcij in pristojnosti in so pravne osebe, če namen njihove ustanovitve ni pridobivanje dobička.

Gospodarski subjekti so pravne in fizične osebe, ki opravljajo dejavnost zaradi pridobivanja dobička. Podjetja se lahko ustanovijo v družbeni, zasebni, združni in mešani lasti in se tako organizirajo v različne pravnoorganizacijske oblike in s kapitalom različnega porekla (tuji, mešani, domači).

Gospodarske družbe so pravna oseba, ki na prostem trgu samostojno opravljajo pridobitne dejavnosti kot svoje izključne dejavnosti.

Oblika lastnine določa lastništvo trajnega kapitala in upravljalskih pravic poslovnih subjektov.

## **5. ZAPOSLENOST**

### **Viri podatkov**

Podatki o zaposlenih osebah so vzeti iz rednih mesečnih poročil ZAP/M, ki smo jih pridobili od Statističnega urada Republike Slovenije.

Podatki o zaposlenih in samozaposlenih osebah po dejavnosti in stopnji strokovne ter šolske izobrazbe so vzeti iz Statističnega registra delovno aktivnega prebivalstva.

Podatke o številu pripravnikov nam je posredoval Statistični urad Republike Slovenije.

Podatke o registriranih brezposelnih osebah in podatke o potrebah in kritju delavcev po stopnji strokovne izobrazbe posreduje Zavod Republike Slovenije za zaposlovanje - enota Ljubljana.

### **Metodološka pojasnila**

K zaposlenim osebam sodijo osebe, ki so v delovnem razmerju pri podjetju, družbi, zavodu, drugi organizaciji; pri podružnicah tujih podjetij; izvoljeni ali imenovani nosilci javne ali družbene funkcije; matere z otroki, ki delajo po posebnih predpisih; lastniki podjetij, ki jih osebno vodijo in niso zavarovani iz drugega naslova; od 1.1.1999 tudi udeleženci javnih del. Upoštevani so tudi pripravniki.

K zaposlenim v delovnem razmerju štejemo tudi tiste osebe, ki so zaposlene pri obrtnikih, kmetih in osebah v svobodnih poklicih.

Strokovna izobrazba zaposlene osebe je stopnja izobrazbe, ki jo je zaposlena oseba pridobila s končano ustrežno šolo, opravljenim izpitom ali s priznanjem na osnovi dela.

Šolska izobrazba je vrsta šole, s katero si je zaposlena oseba pridobila najvišjo stopnjo v svojem izobraževanju s šolanjem na verificiranih vzgojno-izobraževalnih ustanovah.

Samozaposlene osebe so tiste osebe, ki opravljajo gospodarsko ali pridobitno dejavnost; osebe, ki opravljajo poklicno dejavnost kot edini ali glavni poklic; vrhunski športniki; kmetje in njihovi družinski člani, ki se ukvarjajo s kmetijsko dejavnostjo kot edinim poklicem.

Brezposelne so tiste osebe, ki so prijavljene na zavodu za zaposlovanje, aktivno iščejo zaposlitev in so takoj ali v 14 dneh tudi pripravljene sprejeti delo.

## **6. GOSPODARSKE DRUŽBE**

### **Viri podatkov**

Pravne osebe so za leto 2004 sestavile računovodske izkaze po slovenskih računovodskih standardih in tudi poročale na način, določen s predpisi. Agenciji Republike Slovenije za

javnopravne evidence in storitve (AJPES) so posredovale podatke iz računovodskih izkazov za poslovne, davčne in statistične namene.

## **Metodološka pojasnila**

Statistične podatke iz bilance stanja in bilance uspeha predložijo vse gospodarske družbe (izvzete so banke, zavarovalnice, Slovenska odškodninska družba in Kapitalska družba pokojninskega in invalidskega zavarovanja), ki na trgu samostojno opravljajo pridobitno dejavnost kot svojo izključno dejavnost. Poleg tega tudi niso upoštevane družbe, ki so v stečajnem ali likvidacijskem postopku.

## **7. KMETIJSTVO**

### **Viri podatkov**

Podatki o količinskem odkupu kmetijskih proizvodov vključujejo podatke o odkupu kmetijskih proizvodov od individualnih proizvajalcev (obrazec TRG-3/M).

### **Metodološka pojasnila**

Količinski odkup kmetijskih proizvodov vključuje odkup od individualnih proizvajalcev ter prodajo iz podjetij. K odkupu od individualnih proizvajalcev štejemo odkup kmetijskih proizvodov od individualnih proizvajalcev, ki ga opravljajo kmetijske zadruge, kmetijska gospodarstva, trgovske in industrijske organizacije z namenom preprodaje oziroma predelave. O odkupu kmetijskih proizvodov ne poročajo razne gostinske organizacije, obrati družbene prehrane, zdravstvene organizacije in drugi večji potrošniki, ki odkupujejo neposredno od individualnih proizvajalcev.

## **8. INDUSTRIJA**

### **Viri podatkov**

Podatki, prikazani v poglavju industrija, temeljijo na letnem poročilu podjetij in enot, ki jih zbira Statistični urad Republike Slovenije. Statistično raziskovanje Letno poročilo industrije pa zajema podjetja in enote, v katerih je zaposlenih vsaj pet oseb in ki opravljajo eno ali več dejavnosti, ter v standardni klasifikaciji dejavnosti sodijo v področja rudarstvo, predelovalne dejavnosti in oskrba z elektriko, plinom in vodo. Podatke o izvozu in uvozu industrije smo dobili pri Gospodarski zbornici Slovenije in sicer glede na področje proizvoda po Standardni klasifikaciji dejavnosti. Zajeta so vsa podjetja, ne glede na število zaposlenih delavcev.

### **Metodološka pojasnila**

**Vrednost prodaje proizvodov** pri redni proizvodnji predstavlja seštevek fakturnih zneskov prodanih količin proizvodov (vrednost franko tovarna), količin proizvodov, porabljenih za lastno porabo ( investicijske naložbe) in dajatve zaposlenim v naravi. V vrednosti prodaje so tudi prihodki od subvencij, dotacij, regresov, kompenzacij in povračil dajatev iz naslova prodaje proizvodov.

## **9. OBRT**

### **Viri podatkov**

Podatke o obrti kot načinu opravljanja dejavnosti in podatke o številu obratov z obrtno ali obrti podobno dejavnostjo ter z domačo ali umetno obrtjo daje Obrtni register Slovenije, ki ga kot javno knjigo vodi Obrtna zbornica Slovenije. Vodenje tega registra je opredeljeno v Pravilniku o postopku izdaje obrtnega dovoljenja in o obrtnem registru (Ur. List RS, št. 10/95, 56/01).

**Metodološka pojasnila**

Obrtna oziroma obrti podobna dejavnost je po Obrtnem zakonu (Ur. list RS, št.50/94, 61/2000, 42/02) pridobitna dejavnost, določena z Uredbo o listi A obrtnih dejavnosti in listi B obrti podobnih dejavnosti (Ur. list RS, št. 76/94, 16/01). Za obe vrsti dejavnosti je značilno:

- da gre za proizvodno ali storitveno dejavnost navadno na podlagi individualnih naročil,
- da se proizvodnja opravlja le v majhnih serijah,
- da serijska proizvodnja ne obsega pretežnega dela dejavnosti,
- da se uporabljajo stroji, orodja in tehnične naprave, primerni za opravljanje obrtne in obrti podobne dejavnosti ter da nimajo značilnosti tekočih trakov ali avtomatiziranega delovnega procesa.

Pravico do opravljanja obrtne dejavnosti, obrti podobne dejavnosti ter dejavnosti domače in umetne obrti se pridobi na podlagi obrtnega dovoljenja in vpisa v obrtni register. Obrtno dovoljenje lahko pridobijo: fizična oseba, tuja fizična ali pravna oseba, samostojni podjetnik posameznik, družba z neomejeno odgovornostjo, komanditna družba, družba z omejeno odgovornostjo in delniška družba.

**Samostojni podjetnik posameznik** mora za pridobitev obrtnega dovoljenja izpolnjevati pogoj o izobrazbi:

- za opravljanje obrtne dejavnosti je potreben mojstrski izpit,
- za opravljanje obrti podobne dejavnosti je potrebna končana ustrezna poklicna šola ali opravljen preizkus strokovne usposobljenosti za opravljanje dejavnosti ali strokovna izobrazba V., VI. ali stopnje, ki daje ustrezno strokovno oziroma praktično znanje za obrt. Samostojni podjetnik posameznik, ki sam ne izpolnjuje izobrazbenega pogoja, pridobi obrtno dovoljenje, če zaposluje vsaj eno osebo, ki ta pogoj izpolnjuje.

**Gospodarske družbe** si pridobijo obrtno dovoljenje tako, da morajo osebe, ki bodo kot zastopniki vpisane v obrtni register, izpolnjevati zahtevane pogoje in sicer:

- družba z omejeno odgovornostjo oz. družba z neomejeno odgovornostjo mora zaposlovati vsaj eno osebo z zahtevano izobrazbo ali pa mora ta pogoj izpolnjevati vsaj eden od družbenikov;
- komanditna družba mora zaposlovati vsaj eno osebo z zahtevano izobrazbo ali pa mora ta pogoj izpolnjevati vsaj eden od komplementarjev;
- delniška družba mora zaposlovati vsaj eno osebo, ki izpolnjuje pogoj o izobrazbi, lahko pa ta pogoj izpolnjuje vsaj eden v poslovodstvu.

**Izdelovalci izdelkov domače in umetne obrti** si pridobijo obrtno dovoljenje na podlagi mnenja Strokovne komisije za preverjanje izdelkov domače in umetne obrti pri Obrtni zbornici Slovenije.

**10. GRADBENIŠTVO****Viri podatkov**

Razvoj gradbeništva, stanje in rezultati dela gradbenih podjetij in organizacij ter podatki o organizaciji in strukturi gradbeništva so zbrani s podatki o zaključnih računih (Agencija RS za javnopravne evidence in storitve), s podatki Republiške uprave za javne prihodke, z Mesečnim poročilom o izvajanju gradbene dejavnosti v državi in z Letnim poročilom o gradbenem objektu. Omenjene podatke zbira Statistični urad Republike Slovenije.

**Metodološka pojasnila**

**Vrednost opravljenih del** na objektih, ki so jih gradila podjetja, temelji na letnih ali končnih obračunskih situacijah, vrednost del na objektih, ki so jih gradili občani v lastni režiji pa je ocenjena.

Vrednost opravljenih del je izražena v tekočih cenah; vanjo je vključena tudi vrednost vgrajenega materiala in opreme.

**Stanovanje** je vsaka gradbeno povezana celota, ki je namenjena za stanovanje in ima eno ali več sob z ustreznimi pomožnimi prostori ali je brez njih in ima vsaj en poseben vhod.

V površini stanovanja je upoštevana uporabna površina sob, kuhinje in drugih pomožnih prostorov, površina zaprtih teras in verand ter površina pod vgrajenimi omarami. Debelina sten ter površina odprtih teras in balkonov nista upoštevana.

Stanovanja so klasificirana po investitorju kot pravni ali fizični osebi.

Za dokončano stanovanje je šteto tisto, v katerem so v vseh prostorih dokončana gradbena in obrtniška dela ter inštalacije, določene v načrtu.

## 11. PROMET IN ZVEZE

### Viri podatkov

Podatke o številu registriranih motornih vozil in veljavnih vozniških dovoljenjih smo dobili od Ministrstva za notranje zadeve Republike Slovenije, o prometnih nesrečah in njenih posledicah pa od Policijske uprave Ljubljana.

Podatke za železniški promet je posredovala Služba za informacijski sistem pri Slovenskih železnicah, za poštni promet pa Pošta Slovenije, Poslovna enota Ljubljana.

Število telefonskih naročnikov nam je posredoval Telekom Slovenije, podatke o številu prenosnih GSM telefonov pa Mobitel d.d.

Podatke o mestnem potniškem prometu je posredovalo Javno podjetje - Ljubljanski potniški promet.

### Metodološka pojasnila

Specialna vozila so gasilska, sanitetna, pogrebna vozila ipd.

Vlečna vozila so motorna vozila, ki vlečejo priklopna vozila ali pa so namenjena izključno vleki vozil.

Hudo poškodovane so osebe, ki so v prometni nesreči utrpele zlom, pretres možganov, notranje poškodbe ipd.

V železniškem prometu je zajet promet na posameznih postajah na območju Mestne občine Ljubljana. Železniška postajališča, kjer ne prodajajo vozovnic, niso vključena. Odpravljeni potniki so tisti, ki jih odpravljajo posamezne postaje. Naloženo blago je tisto, ki je bilo naloženo na posamezni postaji kot eno izmed naslednjih vrst pošiljk: vagonске, kosovne, ekspresne in pošiljke s prevoznico v vseh vrstah vlakov. Razloženo blago je tisto, ki je bilo razloženo na posamezni postaji kot vagonška ali kosovna pošiljka.

Poštne storitve so storitve prenosa pisemskih in paketnih pošiljk, poštnih nakaznic ter telegrafskih sporočil.

Število telefonskih naročnikov je število glavnih naročnikov telefonov.

## 12. TRGOVINA

### Viri podatkov

Podatki o trgovini na debelo in drobno so vzeti iz obrazca TRG-15, ki jih s četrtletnimi raziskavami zbira in obdeluje Statistični urad Republike Slovenije.

Podatke o dovozu na živilske trge smo pridobili od Statističnega urada Republike Slovenije.

### **Metodološka pojasnila**

Trgovina na drobno je nakupovanje blaga ter nadaljnja prodaja blaga končnim porabnikom za osebno porabo in potrebe gospodinjstev ali drugim, ki nabavljeno blago uporabljajo za opravljanje dejavnosti pod določenimi pogoji.

Trgovina na debelo je nakupovanje blaga za nadaljnjo prodajo in prodaja tega blaga trgovcem, predelovalcem ali velikim porabnikom.

Promet blaga po vrednosti, tako v trgovini na drobno kot na debelo, je prikazan po tekočih cenah.

Pri podatkih o zaposlenih so šteti le zaposleni v prodajalnah.

Prihodek je skupni znesek, ki ga podjetje obračuna za prodajo blaga in opravljene storitve. Vsebuje vse stroške in obremenitve, vezane na kupca, ne zajema pa davka na dodano vrednost, morebitne prodaje osnovnih sredstev in drugih izrednih prihodkov.

Davek na dodano vrednost je znesek dajatev, ki jih ob prodaji plača kupec.

Pri zalogah je v trgovini na drobno upoštevano vse blago v skladiščih in prodajalnah, v trgovini na debelo pa le v skladiščih. Vrednost zalog v trgovini na drobno računamo po prodajnih, v trgovini na debelo pa po nabavnih cenah.

Podatki o dovozu kmetijskih pridelkov zasebnih proizvajalcev na živilske trge se pri nekaterih pridelkih bistveno razlikujejo od preteklih let. Po pojasnilu Statističnega urada se metodologija spremljanja dovoza ni spremenila, se pa povečuje vpliv odkupa velikih blagovnih centrov (tržnica Rudnik, Mercator). Število zasebnih proizvajalcev, ki pripeljejo pridelke na trg, se zmanjšuje, prav tako dnevni količinski dovoz pridelkov. Število samostojnih podjetnikov, ki se v raziskavi ne upoštevajo, se povečuje. Zmanjšuje se tudi kupna moč prebivalstva.

## **13. TURIZEM**

### **Viri podatkov**

Podatki o turističnem prometu so zbrani z rednimi mesečnimi statističnimi poročili turizma, ki jih izpolnijo:

- gostinske enote, kot so: hoteli, penziona, prenočišča, moteli, turistični tabori, počitniški domovi, planinski domovi in gostilne, ki oddajajo sobe;
- gostinske organizacije, ki organizirajo nastanitev turistov v zasebne turistične sobe in nastanitvene objekte;
- turistična društva za zasebne turistične sobe;
- drugi negostinski objekti, ki med turistično sezono izdajajo turistom ležišča (internati, študentski in dijaški domovi itn.);
- objekti za letovanje otrok in mladine.

Podatki so povzeti iz obdelav Statističnega urada Republike Slovenije.

### **Metodološka pojasnila**

V turističnem prometu je gost vsaka oseba, ki v kraju izven svojega stalnega bivališča vsaj enkrat prenoči v nekem nastanitvenem objektu, kot so: hotel, penzion, prenočišče, motel, gostilna, turistični tabor, planinski dom, registrirana zasebna soba in drugi negostinski objekti, ki so zaradi pomanjkanja gostinskih zmogljivosti v času sezone namenjeni turizmu (šole, internati ipd.).

Po kraju stalnega prebivališča so gostje razdeljeni na domače in tuje.

Domači gost je vsaka oseba s stalnim prebivališčem v Sloveniji in tam prenoči vsaj eno noč.

Tuji gost je vsaka oseba, ki pride iz tujine in se začasno nastani v nekem kraju ter tam vsaj eno noč prenoči v gostinskem ali kakem drugem nastanitvenem objektu. Tujim gostom je določena pripadnost po potnem listu in ne po državljanstvu.

## **14. JAVNA PORABA**

### **Viri podatkov**

Podatki o bruto vplačilih in razporeditvi prihodkov za javno porabo se črpajo iz evidence, ki jo je do konca leta 2004 zbirala in izpolnjevala AJPES v statističnih poročilih na obrazcu B-2 - Poročilo o vplačilu in razporeditvi prihodkov DPS, skladov in drugih skupnosti. Podlaga za omenjeno poročilo so razčlenjeni podatki plačilnega prometa (v dobro ali v breme) računov iz naslova davkov in prispevkov, ki so se zbirali na vplačilnih računih pri AJPES, in sicer po teritorialnem načelu.

### **Metodološka pojasnila**

V zadnjem času je prišlo na tem področju do precejšnjih sprememb. Podatke zbira in obdeluje Uprava Republike Slovenije za javna plačila (UJP), ki jih objavlja v poročilu na obrazcu B2. Do konca leta 2002 so bili tako med bruto vplačili prihodkov za javno porabo v okviru našega mesta prikazani poleg običajnih proračunskih prihodkov tudi prispevki za zdravstveno zavarovanje, prispevki za pokojninsko-invalidsko zavarovanje in prispevki za socialno varnost. Ti podatki so bili tako izkazani do 31.12.2002 na podlagi Odredbe o računih ter načinu vplačevanja in razporejanja javnih finančnih prihodkov (Uradni list Republike Slovenije, št.81/94, s kasnejšimi spremembami in dopolnitvami). S 1.1.2003 pa je začel veljati nov Pravilnik o podračunih ter načinu plačevanja obveznih dajatev in drugih javnih finančnih prihodkov (Uradni list Republike Slovenije, št.114/02, 42/03 in 76/03) kakor tudi Pravilnik o opravljanju nalog na področju plačevanja in razporejanja obveznih dajatev in drugih javnih finančnih prihodkov (Uradni list Republike Slovenije, št.110/02 in 42/03).

Do 30.6.2002 so bile na poročilu B2 izkazane vse obvezne dajatve, plačane na račune obveznih dajatev, ki so bili skladno z določili odredbe odprti v okviru naše občine (pod šifro 061). Ti računi so bili namenjeni plačevanju, zbiranju, vračanju in izkazovanju transakcij, ki so bile deloma prihodek Mestne občine Ljubljana, po drugi strani pa tudi delno prihodek državnega proračuna. S spremembo odredbe, ki je bila objavljena v Uradnem listu Republike Slovenije, številka 49/02 z dne 5.6.2002 in vzpostavitev enotnega zakladniškega sistema pa je bil spremenjen tudi sistem podračunov in način plačevanja obveznih dajatev, s katerih je prejemnik posamezna občina.

Tako od 1.7.2002 dalje poročilo B2 za Mestno občino Ljubljana izkazuje vplačane, razporejene in vrnjene obvezne dajatve na oziroma s podračunov, ki so odprti v okviru EZR 01261. V okviru navedenega EZR pa so odprti le tisti podračuni obveznih dajatev, s katerih je prejemnik Mestna občina Ljubljana.

## **15. INVESTICIJE**

### **Viri podatkov**

Podatki so povzeti iz raziskave Letno poročilo o investicijah v osnovna sredstva (INV-01) s katero Statistični urad Republike Slovenije zbira podatke o dejanskih bruto investicijah v osnovna sredstva in njihovih izplačilih pri neposrednih investitorjih, to je družbah, podjetjih in organizacijah. Pri investicijah fizičnih oseb pa so upoštevane ocene le.- teh, ki temeljijo predvsem na statističnih raziskavah naslednjih področij: gradbeništva, kmetijstva, trgovine in transporta. Upoštevani so samostojni podjetniki posamezniki, kmetje, samostojni raziskovalci in odvetniki. Med gradbenimi deli je upoštevana tudi stanovanjska gradnja občanov.

Podatki so prikazani po dveh načelih: po načelu čistih dejavnosti, to je po dejavnosti in lokaciji enot, ki so jim investicije namenjene ter po organizacijskem načelu, to je po pretežni dejavnosti in sedežu investitorja. Vse podatke o investicijah prikazujemo po tekočih cenah.

### **Enote opazovanja**

Enote statističnega opazovanja so družbe, podjetja in organizacije, ki so registrirane za opravljanje dejavnosti na območju Mestne občine Ljubljana in zaposlujejo najmanj 10 oseb.

### **Metodološka pojasnila**

**Ustvarjene investicije** oz. vrednost investicij predstavljajo:

- nakupi (fizično ustvarjenih) lastnih osnovnih sredstev v tekočem letu (dokončane in nedokončane gradnje, izdelava in nakup zgradb, opreme in drugega), ne glede na to, ali so bili v poročevalskem letu plačani ali ne;
- lastna izgradnja in pridobitev osnovnih sredstev in
- nabavna vrednost osnovnih sredstev v finančnem zakupu (lizing).

**Investicije v nove zmogljivosti** so vlaganja za ustanavljanje novih samostojnih podjetij, organizacij in obratov ter graditev prometnih poti, ki jih prej ni bilo ali pa so imele drugačen namen kot na novo zgrajene.

**Investicije za razširitev, rekonstrukcijo in posodobitev** so vlaganja v obstoječe zmogljivosti zaradi povečanega obsega proizvodnje ali storitev ali zaradi spremembe tehnologije in tehnike proizvodnje; zajemajo tudi preureditev že obstoječih objektov, opreme in naprav in tudi graditev ali nabavo novih osnovnih sredstev v sklopu že obstoječe organizacijsko samostojne delovne enote.

**Investicije za vzdrževanje obstoječih zmogljivosti** na enaki ravni so vlaganja zaradi zamenjave, intenzifikacije in racionalizacije proizvodnje, ne da bi širili razpoložljive zmogljivosti ali bistveno spreminjali sedanjo tehnologijo ali tehniko proizvodnje.

**Izplačila za investicije** so denarna vlaganja v osnovna sredstva v tekočem letu, ne glede na to, kdaj so bili objekti zgrajeni ali kdaj je bila dobavljena oprema.

### ***Investicije in tekoči izdatki za varstvo okolja***

Podatke o investicijah in tekočih izdatkih za varstvo okolja v letu 2003 smo pridobili iz letne statistične raziskave OKI, ki jo izvaja Statistični urad Republike Slovenije.

V tabelah so navedeni podatki za poročevalske enote, ki so pravne osebe in imajo najmanj 10 zaposlenih. Prikazani so po organizacijskem načelu, to je po pretežni dejavnosti in sedežu investitorja.

**Investicije v varstvo okolja** so investicije v zemljišča, stavbe in druge gradnje, stroje, naprave in v opremo, namenjeno za:

- zbiranje, prevoz, obdelavo, odlaganje in skladiščenje odpadkov;
- izogibanje odplakam, zmanjšanje količine ali preprečevanje odplak in za varstvo površinskih vod;
- zmanjšanje ali preprečevanje hrupa ali izogibanje hrupu;
- odstranitev ali zmanjšanje količine snovi iz odpadnih plinov, ki onesnažujejo zrak, ali za izogibanje tem snovem;
- varovanje tal in podzemnih vod;
- varovanje narave in pokrajine.



V podatkih o **investicijah v varstvo okolja** so zbrani podatki o investicijah za varstvo okolja med proizvodnim procesom in podatki na koncu proizvodnega procesa.

Pri **tekočih izdatkih za varstvo okolja** so zbrani podatki o tekočih izdatkih za varstvo okolja, ki nastanejo v poročevalski enoti ( tekoči izdatki, namenjeni za delovanje in vzdrževanje naprav za zmanjševanje obremenjevanja okolja – poraba materiala, električne energije, tekoči izdatki za zaposlene, ki so udeleženi pri aktivnostih v zvezi z varstvom okolja, in tekoči izdatki za upravljanje, informiranje in izobraževanje v zvezi z varstvom okolja), in o tekočih izdatkih za varstvo okolja, ki so bili plačani drugim (storitve za zbiranje odpadkov, čiščenje odpadnih voda, izdatki za dekontaminacijo zemlje in podzemnih voda), o plačilu monitoringov in drugih tekočih izdatkih, plačanih drugim.

## 16. CENE

### Viri podatkov

Povprečne cene v trgovini na drobno so povzete iz objav Statističnega urada Republike Slovenije v "Mesečnem statističnem pregledu" in iz obdelav po mestih.

Podatke o drobnoprodajnih cenah reprezentativnih izdelkov in storitev zberejo vsak mesec v natančno določenem obdobju opazovalci cen, in sicer neposredno na okoli 900 izbranih prodajnih mestih (kot so trgovine, tržnice, obrtne delavnice, storitvene in druge organizacije) v Kopru, Ljubljani, Mariboru in Novem Mestu.

Proizvajalčeve cene nekaterih industrijskih proizvodov pa zbira Statistični urad RS mesečno z vprašalniki pri izbranih industrijskih in drugih podjetjih.

### Metodološka pojasnila

**Drobnoprodajna cena** je končna prodajna cena, ki jo plačajo potrošniki za nakup izdelkov ali storitev široke porabe. Vsebuje torej tudi predpisan davek in preostale dajatve.

**Povprečne letne cene** industrijskih predmetov in storitev so računane z aritmetično sredino mesečnih cen, ki je ponderirana pri vseh vrstah cen z letnim prometom prodanih predmetov in storitev. Povprečne letne cene kmetijskih pridelkov pa so ponderirane po mesecih; za ponder se upoštevajo prodane količine v posameznih mesecih.

## 17. PLAČE

### Viri podatkov

Podatke smo pridobili od Statističnega urada Republike Slovenije in sicer iz obrazca ZAP/M, ki se obdeluje mesečno. Obdelava podatkov je narejena po standardni klasifikaciji dejavnosti tistih oseb, ki so bile zaposlene na območju Mestne občine Ljubljana.

Podatki o številu zaposlenih in strukturi zaposlenih po velikosti bruto plač po družbah, podjetjih in organizacijah v Mestni občini Ljubljana so pridobljeni iz obrazca ZAP/PL, ki nam ga je posredoval Statistični urad Republike Slovenije.

### Metodološka pojasnila

Bruto plače so izplačani prejemki zaposlenih oseb za delo v polnem delavnem času, krajšem ali daljšem od polnega delovnega časa. Zajemajo tudi vse druge prejemke, ki se oblikujejo na tej osnovi: nadomestila za letni dopust, plačani dopust do 7 dni, bolezen do 30 dni, zastoj brez krivde zaposlenih, državne praznike, plačane odsotnosti ipd., nagrade, premije,

prejemke za minulo delo, stimulatивne dodatke ter prejemke po periodičnem obračunu in zaključnem računu.

Bruto plače ne vsebujejo nadomestil porodniške odsotnosti, bolniških odsotnosti daljših od 30 dni, pripravništva, povračila stroškov za prevoz na delo in z dela, prejemkov zunanjih sodelavcev ter prejemkov iz sklada skupne porabe, ki jih dobijo zaposlene osebe ter regresa za dopust in družbeno prehrano. Prav tako ne vsebujejo plač delavcev, ki so vključeni v javna dela.

Neto plača je bruto plača, zmanjšana za prispevke za socialno varnost in akontacijo davka od osebnih prejemkov.

Povprečna mesečna plača je povprečni znesek, ki ga kot plačilo za mesec dela prejmejo zaposlene osebe v družbi, podjetju in organizaciji.

## **18. SOCIALNO VARSTVO**

### **Viri podatkov**

Podatki za področje socialnega varstva so bili pridobljeni od Inštituta Republike Slovenije za socialno varstvo, podatki o številu prejemnikov socialno varstvenih dodatkov pa od Oddelka za zdravstveno in socialno varstvo Mestne občine Ljubljana.

Podatke o številu upokojencev je posredoval Statistični oddelek Zavoda za pokojninsko in invalidsko zavarovanje Republike Slovenije.

### **Metodološka pojasnila**

Otroci in mladostniki, prikrajšani za normalno družinsko življenje so otroci in mladostniki brez obeh staršev, iz nepopolnih in neurejenih družin; materialno in vzgojno ogroženi v razvoju zaradi neurejenih stanovanjskih razmer.

Otroci in mladostniki z vedenjskimi in osebnostnimi težavami so tisti, pri katerih je težavnost tolikšna, da je ogrožen njihov zdrav razvoj oz. ogrožajo okolico v takšni meri, da so potrebni varstva in vzgoje oz. zahtevajo posebno obravnavo.

Otroci in mladostniki z motnjami v duševnem zdravju so težje ali lažje duševno prizadeti ali na meji normalnih sposobnosti.

Otroci in mladostniki z motnjami v telesnem razvoju so slepi, slabovidni, imajo slušne, govorne in druge telesne motnje ali več vrst motenj.

Odrasli s težavami v vedenju in osebnosti so tisti storilci kaznivih dejanj, ki so bili pravnomočno obsojeni in so deležni pomoči centra za socialno delo.

Invalidne odrasle osebe so duševno nezadostno razvite osebe, duševno in živčno bolne in osebe s telesnimi okvarami, ki zaradi tega niso sposobne za delo in potrebujejo družbeno pomoč.

Materialno ogroženi so tiste odrasle osebe, ki nimajo dovolj sredstev za svoje osnovne življenjske potrebe ali za osnovne potrebe svoje družine.

## **19. STANOVANJSKO-KOMUNALNA DEJAVNOST**

**Stanovanja****Viri podatkov**

S Popisom 2002 so bila zajeta vsa stanovanja na ozemlju Republike Slovenije (naseljena, nenaseljena, za občasno uporabo) ter drugi naseljeni prostori, ki so se v času popisa uporabljali za prebivanje (naseljeni poslovni prostori, zasilno naseljeni prostori). V Popisu 2002 so bile prvič vključene tudi stavbe kot samostojne popisne enote. Popisane so bile vse stavbe s stanovanji in drugimi naseljenimi prostori, ki so se v času popisa uporabljali za prebivanje.

Zajeta niso bila stanovanja v lasti tujih držav in stanovanja, namenjena izključno za oddajanje turistom.

**Stanovanjski sklad** občine oziroma mesta sestavljajo vsa stanovanja - bodisi da so bila v kritičnem momentu popisa naseljena ali ne. Vsa stanovanja so popisana tam, kjer se nahajajo, ne glede na to, ali lastniki stanujejo na drugem naslovu ali celo v drugem naselju.

Popisana so bila vsa stanovanja v stanovanjskih in nestanovanjskih zgradbah, skupinska stanovanja, študentski domovi, domovi počitka, domovi za učence, samski domovi hotelskega tipa in podobno), nastanjeni poslovni prostori (lokali, pisarniški prostori) in zasilno nastanjeni prostori, kot so: kletni prostori, podstrešja, barake, garaže, vagoni, prikolice, šotori in podobno.

Podatki o dokončanih stanovanjih po posameznih letih so zbrani na podlagi mesečnih in letnih poročil Statističnega urada Republike Slovenije.

**Metodološka pojasnila**

**Stanovanje** je vsaka gradbeno povezana celota, ki je namenjena za stanovanje in ima eno ali več sob z ustreznimi pomožnimi prostori (kuhinja, shramba, predsoba, kopalnica, stranišče) ali brez njih in vsaj z enim posebnim vhodom. Vrsta stanovanj je določena po številu sob v stanovanju.

**Soba** je prostor, ki je s stalnimi stenami ločen od drugih stanovanjskih prostorov, ima neposredno dnevno svetlobo in najmanj šest kvadratnih metrov površine.

**Posebna soba** je stanovanje, ki ima sobo brez kuhinje in kopalnice. Soba ima lahko predsobo, stranišče in shrambo, uporabna površina pomožnih prostorov pa mora biti manjša od šestih kvadratnih metrov.

**Garsonjera** je stanovanje z eno sobo, kopalnico in predsobo, lahko ima tudi majhno kuhinjo (do štirih kvadratnih metrov).

**Enosobno in večsobno stanovanje** ima eno ali več sob, kuhinjo (ali pa ne) in druge pomožne prostore, katerih uporabna površina je večja od šestih kvadratnih metrov.

V **površini stanovanja** je upoštevana uporabna površina sob, kuhinje in drugih pomožnih prostorov, površina zaprtih teras in verand ter površina pod vgrajenimi omarami. Debelina zunanjih in pregradnih sten ter površina odprtih teras in balkonov ni upoštevana.

**Dokončano stanovanje** je stanovanje, v katerem so v vseh prostorih opravljena z načrtom predvidena gradbena in obrtniška dela ter napeljave.

**Komunala****Viri podatkov**

Podatke o komunalnih napravah na območju mesta Ljubljane smo zbrali pri komunalnih javnih podjetjih: Vodovod-Kanalizacija, Energetika, Komunalno podjetje Ljubljana, Snaga, Javna razsvetljava, Elektro Ljubljana-mesto. Fizični kazalci v vseh primerih ne obsegajo območja Mestne občine Ljubljana, temveč so razmejitve določale meje, ki jih imajo na območju Ljubljane posamezna omenjena javna komunalna podjetja.

**Metodološka pojasnila**

**Javni vodovod** je skup mehanskih naprav, ki so potrebne za oskrbovanje z vodo in so pod eno upravo in kontrolo. Značaj javnosti ima takrat, ko se lahko nanj kdorkoli priključi in oskrbuje z vodo.

**Javna kanalizacija** zajema praviloma samo podatke o zaprtih kanalih, ne pa tudi o odprtih kanalih in jarkih.

**Javna snaga** je organizirano čiščenje ulic, cest in trgov ter drugih javnih površin ter zbiranje in odvoz smeti in odpadkov.

**Javna razsvetljava** zajema vsa zunanja svetlobna telesa, ki osvetljujejo ulice, ceste, trge in parke. Svetlobno telo je telo, ki je vgrajeno na svetlobnem mestu in ima priključeno samo eno žarnico.

**Električna energija.** Omrežje zajema vso dolžino visoko in niskonapetostnih zunanjih napeljav.

**Toplovodno omrežje** obsega samo toplovodno omrežje in priključno moč JP Energetika Ljubljana, sektor plinarna. Ogrevanje, ki se vrši v lokalnih toplarnah, ni upoštevano.

## 20. VZGOJA IN IZOBRAŽEVANJE

### Viri podatkov

Podatki o osnovnih šolah, srednjih, višjih strokovnih šolah in visokošolskih zavodih ter podatki o vrtcih, štipendistih in visokošolskih učiteljih so povzeti iz rednih letnih raziskovanj statistike vzgoje in izobraževanja, ki jih opravlja Statistični urad Republike Slovenije.

### Metodološka pojasnila

**Razred** je temeljna učna (programska) enota šole, ki v skladu z učnim načrtom obsega učno snov enega šolskega leta.

**Oddelek** osnovne šole je organizacijska enota, v kateri vzgajajo in izobražujejo učence enega razreda (čisti oddelek) ali hkrati učence več razredov (kombinirani oddelek).

**Osnovna šola** je organizirana kot vzgojno-izobraževalni zavod, ali kot enota vzgojnoizobraževalnih ali drugih zavodov, podjetji ali drugih organizacij ali kot dejavnost zasebnika

Osnovna šola daje osnovno vzgojo in osnovno splošno izobrazbo. Svoj vzgojno-izobraževalni proces organizira kot samostojna osnovna šola, matična osnovna šola ali podružnica, ki je kot del matične osnovne šole na različnih lokacijah.

Osnovna šola organizira tudi oddelke podaljšanega bivanja za učence od prvega do šestega razreda, kjer se učenci učijo, opravljajo domače naloge in sodelujejo pri drugih dejavnostih.

**Šole za izobraževanje odraslih** (šole ali oddelki) omogočajo izobraževanje osebam, ki si niso pridobile ustrezne izobrazbe med rednim šolanjem. Delimo jih enako kot redne šole. Lahko delujejo kot samostojne šole ali kot oddelki (enote) v sestavi vzgojno-izobraževalnih ali drugih zavodov.

**Srednje izobraževanje** obsega izobraževanje za pridobitev strokovne izobrazbe, izpopolnjevanje strokovne izobrazbe in usposabljanje z delom. Izobraževanje za pridobitev strokovne izobrazbe se izvaja po vzgojno-izobraževalnih programih. Programi za pridobitev izobrazbe v srednjem izobraževanju so programi srednjega izobraževanja, nadaljevalni programi srednjega izobraževanja in skrajšani programi srednjega izobraževanja.

**Višje strokovne šole** (Ur. List RS št. 12/96) izvajajo programe za pridobitev višje strokovne izobrazbe.

**Visokošolski zavodi** so: univerze, fakultete, umetniške akademije in visoke strokovne šole (Ur. List RS, št. 67/93). Študij na visokošolskih zavodih poteka po študijskih programih za

pridobitev izobrazbe in programih za izpopolnjevanje. Študijski programi za pridobitev izobrazbe so:

1. dodiplomski:
  - programi za pridobitev visoke strokovne izobrazbe,
  - programi za pridobitev univerzitetne izobrazbe;
1. podiplomski:
  - programi za pridobitev specializacije,
  - programi za pridobitev magisterija,
  - doktorat znanosti.

**Pedagoško osebje** na visokošolskih zavodih sestavljajo tako visokošolski učitelji kot tudi sodelavci, ki sodelujejo v pedagoškem procesu.

**Vrtci** so ustanove, ki vzgajajo, varujejo in izobražujejo predšolske otroke in jih vključujejo v življenje v družbeni skupnosti. Pripravljajo jih za vstop v šolo, skrbijo za njihovo prehrano in telesno nego. Namenjeni so otrokom od prvega leta starosti do vstopa v šolo.

**Štipendisti** so dijaki srednjih šol in študentje višjih in visokošolskih zavodov, ki v času šolanja prejemajo štipendijo kot redni mesečni denarni znesek. Štipendije podeljujejo podjetja, zavodi in druge organizacije, ki imajo štipendiste.

**Ljudske univerze** so ustanove, ki organizirajo in izvajajo izobraževanje odraslih. Organizirajo seminarje in tečaje za splošno, strokovno in drugo izobraževanje za pridobitev izobrazbe. Do leta 1990 so se imenoval delavske, z letom 1991 pa so se preimenoval v ljudske univerze.

**Izvajalci nadaljnega izobraževanja in usposabljanja** so poleg Ljudske univerze še specializirane organizacije za izobraževanje odraslih, enote pri šolah, podjetjih in drugih poslovnih subjektih, ki so registrirane za izobraževanje odraslih, voziške šole in samostojni podjetniki, ki se ukvarjajo z izobraževanjem odraslih in odrasčajočih (Ur. List RS, št. 12/96).

## 21. KULTURA IN UMETNOST

### Viri podatkov

Podatke o radijskih in televizijskih naročnikih nam je posredoval Statistični urad Republike Slovenije.

Podatke o visokošolskih in specialnih knjižnicah je posredovala Državna matična služba za knjižničarstvo pri Narodni in univerzitetni knjižnici, o številu knjig v knjižnicah pa splošno izobraževalne knjižnice v Mestni občini Ljubljana.

Podatke o kinematografih, obiskovalcih in obisku nam je posredovalo podjetje Kolosej Kinematografi d.o.o.

Podatke za gledališča, filharmonijo in poklicne orkestre ter kulturno umetniška društva so nam posredovali pri Statističnem uradu Republike Slovenije.

Podatke o muzejih in galerijah smo pridobili na osnovi dopisov, ki smo jih posredovali omenjenim zavodom.

### Metodološka pojasnila

V podatkih o radijskih in TV-naročnikih so všteti samo tisti uporabniki, ki so plačali naročnino (sedaj RTV prispevek), niso pa upoštevani naročniki, oproščeni plačila naročnine in nadaljnji sprejemniki, za katere se ni plačevala naročnina, ker o njih ni natančne evidence.

Kinematografi prikazujejo filme za javnost. Prikazane so predstave in obiskovalci dolgometražnih in tistih kratkometražnih filmov, ki so izpolnjevali ves spored ene kinematografske predstave.

Knjižnice so samostojni zavodi ali enote v sestavi drugih poslovnih subjektov. Njihova glavna dejavnost je knjižničarska dejavnost. Knjižno gradivo zajema knjige in brošure ter serijske publikacije.

Podatki o filharmoniji, orkestrih in policijski godbi so prikazani po sezonah in prikazujejo poklicne orkestre in zборе, katerih umetniško osebje so profesionalni glasbeniki, ki so v rednem delovnem razmerju v tem orkestru ali zboru.

Delovanje gledališč je tudi prikazano po sezonah. Gledališča delimo na poklicna, mladinska, otroška in ljubiteljska gledališča.

Poklicno gledališče je zavod, v katerem je zaposleno poklicno umetniško in drugo osebje. Sem sodijo tudi eksperimentalna poklicna gledališča in vsi drugi odri (npr. Mala drama), ki delujejo v svoji dvorani in pripravljajo samostojne predstave.

Poklicna mladinska in otroška gledališča so zavodi, v katerih je zaposleno umetniško in drugo osebje. Redno prirejajo predstave za mladino in otroke.

Ljubiteljska gledališča so društva; umetniško osebje je večinoma nepoklicno, pri posameznih predstavah pa sodelujejo tudi poklicni režiserji, igralci, scenografi in drugi.

Muzeji so samostojni zavodi ali pa v sestavi zavodov ali centrov za kulturo, ki delujejo na osnovi zakona o varstvu kulturne dediščine.

Galerije so samostojni zavodi ali enote v sestavi drugih poslovnih subjektov, ki pripravljajo redne ali začasne razstave.

## **22. ŠPORT**

### **Viri podatkov**

Podatke so zbrali v Mestni občini Ljubljana, Oddelek za predšolsko vzgojo in šport, Služba za šport.

### **Metodološka pojasnila**

Podatke o članstvu v športnih organizacijah so posredovala športna društva, ki so kandidirala za sofinanciranje njihovega programa.

Podatke o številu športnih igrišč po panogah in številu športnih objektov je zbrala Služba za šport v Oddelku za predšolsko vzgojo, izobraževanje in šport pri Mestni občini Ljubljana.

## **23. ZDRAVSTVO**

### **Viri podatkov**

Podatki so povzeti iz rezultatov statističnih raziskovanj v zdravstvu, ki jih je pripravil Zavod za zdravstveno varstvo Ljubljana, razen podatkov o splavih, katere je pripravil Institut za varovanje zdravja Republike Slovenije.

### **Metodološko pojasnilo**

Število zaposlenih je prikazano ne glede na to, koliko ur opravljajo delo.

## **24. PRAVOSODJE**

### **Viri podatkov**

Podatke o obsojenih osebah zbira Statistični urad Republike Slovenije. Podatki o storilcih kaznivih dejanj so rezultat rednih letnih statističnih raziskovanj v statistiki pravosodja. Predmet teh raziskovanj je kriminaliteta, ki v smislu statističnih raziskovanj obsega pojav od vložitve ovadbe za storjeno kaznivo dejanje do pravnomočnega končanja postopka pri pristojnem organu.

### **Metodološka pojasnila**

V podatkih so zajeti polnoletni obsojenci, tj. osebe, ki so ob storitvah kaznivega dejanja že dopolnile 18. leto starosti in so jih obsodila sodišča splošne pristojnosti Republike Slovenije. Mladoletni prestopniki so osebe, ki so ob storitvi kaznivega dejanja že dopolnile 14, a še ne 18 let starosti in so bile obsojene na mladoletniški zapor ali pa jim je bil izrečen vzgojni ukrep. Prikazane so torej vse polnoletne in mladoletne osebe, proti katerim je bil postopek pred senatom v preteklem letu pravnomočno končan.

## **25. RAZISKOVANJE IN RAZVOJ**

### **Viri podatkov**

Podatke smo pridobili od Statističnega urada Republike Slovenije, ki jih vsako leto zbira s statističnim poročilom R-RD.

### **Metodološka pojasnila**

Raziskovanje in razvoj zajemata ustvarjalno delo in sistematično delo, namenjeno povečanju znanja ter uporabo tega znanja za razvoj novih aplikacij.

Temeljno raziskovanje je eksperimentalno in teoretično delo, katerega osnovni cilj je pridobivanja novega znanja.

Aplikativno (uporabno) raziskovanje je izvirno raziskovanje, namenjeno pridobivanju novega znanja, vendar z določenimi praktičnimi cilji in nameni.

Eksperimentalni razvoj je sistematična uporaba znanja, ki je bilo pridobljeno s temeljnim in aplikativnim raziskovanjem.

Raziskovalna dela so projekti, ki se uresničujejo v okviru znanstveno-raziskovalnih organizacij in so rezultat odkrivanja in razvijanja obstoječih znanj in izkušenj. Dokončana raziskovalna dela so tista, ki so končana do 31.12. ne glede na to, kdaj so bila začeta.

Zaposlene osebe so prikazane po stanju 31.12. Med osebje ne štejemo tistih, ki se z raziskovalno dejavnostjo ukvarjajo manj kot 10% delovnega časa.

Poslovni sektor združuje tiste organizacije, katerih osnovna dejavnost je tržna proizvodnja blaga in storitev.

Vladni sektor združuje tiste raziskovalne in druge organizacije, ki so financirane iz vladnega proračuna. V ta sektor sodijo tudi zasebni raziskovalci.

Zasebni nepridobitni sektor združuje zasebne nepridobitne institucije, ki oskrbujejo zasebnike in gospodinjstva.

Visokošolski sektor združuje javne visokošolske zavode in raziskovalne inštitute. Jedro sektorja tvorijo univerze in fakultete.

## **26. LJUBLJANSKA URBANA REGIJA**

### **Viri podatkov**

Podatki za površino so povzeti po podatkih Geodetske uprave Republike Slovenije - Izpostava Ljubljana; za področje prebivalstva, zaposlovanja, kmetijstva, trgovine, gostinstva in turizma, plač, stanovanjskega sklada in izobraževanja so podatki pridobljeni na Statističnem uradu Republike Slovenije; podatke o gospodarskih družbah je posredovala Agencija Republike Slovenije za javnoplčilni promet, podatke o obrti Obrtna zbornica Slovenije; podatke o motornih vozilih Ministrstvo za notranje zadeve Republike Slovenije; podatke za zdravstveno dejavnost pa Zavod za zdravstveno varstvo Ljubljana.

### **Metodološka pojasnila**

Ljubljansko urbano regijo sestavlja 25 občin in sicer: Borovnica, Brezovica, Dobropolje, Dobrova – Polhov Gradec, Dol pri Ljubljani, Domžale, Grosuplje, Horjul, Ig, Ivančna Gorica, Kamnik, Komenda, Litija, Ljubljana, Logatec, Lukovica, Medvode, Mengeš, Moravče, Škofljica, Šmartno pri Litiji, Trzin, Velike Lašče, Vodice in Vrhnika. To območje se tudi v statistični klasifikaciji regij povsem ujema z Osrednjoslovensko statistično regijo.

Posamezne tabele v tem poglavju so vsebinsko različne, zato veljajo za njih ista metodološka pojasnila, kot so v poglavjih od 1 do 25.