

**STATISTIČNI LETOPIS**  
**LJUBLJANE 2009**

**MESTNA OBČINA LJUBLJANA**  
**MESTNA UPRAVA**  
**SEKRETARIAT MESTNE UPRAVE**  
**ODSEK ZA SPLOŠNE ZADEVE**  
*REFERAT ZA STATISTIKO, ANALIZE IN KNJIŽNICO*

---

Uporaba in objava podatkov (v celoti ali deloma) dovoljena le z navedbo vira

Izdal:

**Mestna občina Ljubljana**  
**Mestna uprava, Sekretariat mestne uprave,**  
**Odsek za splošne zadeve**  
**Referat za statistiko, analize in knjižnico**

Ljubljana, Dalmatinova 1

Tiskano v 200 izvodih, december 2009

---

---

*Statistični letopis Ljubljane je publikacija z bogato tradicijo, saj izhaja enkrat letno že od leta 1966 in obsega celovit pregled statističnih podatkov z vseh pomembnejših področij družbeno-ekonomskega dogajanja v Ljubljani, tako podatkov, ki jih zbira Statistični urad Republike Slovenije, kot tudi podatkov organov in organizacij, pooblaščenih za zbiranje podatkov.*

*V letu 1995 je prišlo do nove organiziranosti na področju lokalne samouprave. Ljubljano so sestavljale občine Ljubljana Bežigrad, Ljubljana Center, Ljubljana Moste-Polje, Ljubljana Šiška in Ljubljana Vič-Rudnik. Ta se je razdelila na naslednjih devet novih občin:*

*Mestna občina Ljubljana,  
občina Brezovica,  
občina Dobrova - Horjul - Polhov Gradec,  
občina Dol pri Ljubljani,  
občina Ig,  
občina Medvode,  
občina Škofljica,  
občina Velike Lašče,  
občina Vodice.*

*V letu 1998 se je občina Dobrova - Horjul - Polhov Gradec razdelila na dve občini in sicer na občino Horjul in občino Dobrova - Polhov Gradec. S to delitvijo je tako na istem teritoriju nastalo deset občin.*

*Hkrati še vedno na območju novonastalih občin organizacijsko deluje Upravna enota Ljubljana s svojimi izpostavami Bežigrad, Center, Moste-Polje, Šiška in Vič-Rudnik, ki se teritorialno povsem pokriva z desetimi novonastalimi občinami.*

*Nova delitev občin pa predstavlja precej zahteven organizacijski premik, ki ga ustrezne službe podatkovno v celoti niso bile sposobne dohajati. To pomeni, da se del podatkov še vedno spremlja po starih principih razdelitve na nekdanjih pet občin, kar je označeno s kratico UEL (Upravna enota Ljubljana). Ti podatki torej zajemajo teritorialno območje novonastalih občin kot celoto in so primerljivi s podatki iz preteklih let za Ljubljano. Seveda pa v primerih, kjer so prikazani podatki tako za UEL kot za MOL, njihova razlika predstavlja skupni podatek za devet primestnih občin.*

*Zaradi večjega zanimanja za podatke na območju Ljubljanske urbane regije smo pričeli z objavo nekaterih podatkov za to območje, ki ga sestavlja 26 občin in sicer: Borovnica, Brezovica, Dobropolje, Dobrova - Polhov Gradec, Dol pri Ljubljani, Domžale, Grosuplje, Horjul, Ig, Ivančna Gorica, Kamnik, Komenda, Litija, Ljubljana, Log - Dragomer, Logatec, Lukovica, Medvode, Mengeš, Moravče, Škofljica, Šmartno pri Litiji, Trzin, Velike Lašče, Vodice in Vrhnika. Površina te regije se tudi v statistični klasifikaciji regij povsem ujema z Osrednjoslovensko statistično regijo.*

---

## STATISTIČNA ZNAMENJA

- ni pojava
- ... ni podatka
- 0 podatek je manjši od 0,5 (polovica) dane merske enote
- 0,0 podatek je manjši od 0,05 (pet stotin) dane merske enote
- <sup>1)</sup> označba za opombo pod tabelo
- \* popravljen podatek

## OKRAJŠAVE

- o stopinja
- ' minuta
- " sekunda
- % odstotek
- C<sup>o</sup> Celzijeva stopinja
- EUR euro
- garn garnitura
- h ura
- ha hektar
- hl hektoliter
- km kilometer
- kW kilovat
- kWh kilovatna ura
- l liter
- MWh megavatna ura (1000 kWh)
- m meter
- mb milibar
- mm milimeter
- m<sup>2</sup> kvadratni meter
- m<sup>3</sup> kubični meter
- mio milijon
- µg mikro gram
- MOL Mestna občina Ljubljana
- TEU univerzalna transportna enota
- UEL Upravna enota Ljubljana
- z podatek ni objavljen zaradi zaščite

## VSEBINA

---

1.	Površina in podnebje .....	15
2.	Upravno teritorialna ureditev .....	23
3.	Prebivalstvo .....	24
4.	Poslovni subjekti .....	34
5.	Zaposlenost .....	44
6.	Gospodarske družbe .....	53
7.	Kmetijstvo .....	54
8.	Industrija .....	55
9.	Obrt .....	57
10.	Gradbeništvo .....	62
11.	Promet in zveze .....	64
12.	Trgovina .....	68
13.	Turizem .....	70
14.	Javna poraba .....	79
15.	Investicije .....	80
16.	Cene .....	83
17.	Plače .....	88
18.	Socialno varstvo .....	91
19.	Komunalna dejavnost .....	93
20.	Vzgoja in izobraževanje .....	97
21.	Kultura in umetnost .....	115
22.	Šport .....	119
23.	Zdravstvo .....	122
24.	Pravosodje .....	126
25.	Raziskovanje in razvoj .....	128
26.	Ljubljanska urbana regija .....	132
	Metodološka pojasnila .....	143

**1. POVRŠINA IN PODNEBJE**

1-1.	Geografske koordinate .....	15
1-2.	Nekatere izbrane kategorije pokrovnosti tal .....	15
1-3.	Kategorije pokrovnosti tal .....	15
1-4.	Reke nad 20 km dolžine .....	16
1-5.	Vodno stanje na vodomerskih postajah Ljubljana-Moste in Šentjakob .....	16
1-6.	Povprečni mesečni vodni pretoki za leto 2007 in 2008 .....	16
1-7.	Padavine in število dni v letu s padavinami in brez padavin.....	17
1-8.	Temperatura zraka v C° .....	17
1-9.	Relativna vlaga v % .....	18
1-10.	Zračni tlak .....	18
1-11.	Splošni vremenski pregled.....	19
1-12.	Splošni vremenski pregled v letih 2007 in 2008 .....	19
1-13.	Pogostost smeri vetrov v % .....	20
1-14.	Temperatura zraka, relativna vlaga in zračni tlak v letih 2007 in 2008 .....	20
1-15.	Padavine in število dni s padavinami in brez padavin v letih 2007 in 2008 .....	21
1-16.	Koncentracija plinov in prašnih delcev na merilni postaji Bežigrad .....	21

**2. UPRAVNO TERITORIALNA UREDITEV**

2-1.	Upravno teritorialna ureditev, 2008 .....	23
2-2.	Izvoljeni člani mestnega sveta Mestne občine Ljubljana na volitvah leta 2006 po strankarski pripadnosti .....	23

**3. PREBIVALSTVO**

3-1.	Površina, gospodinjstva in prebivalstvo ob popisu .....	24
3-2.	Prebivalstvo po aktivnosti .....	24
3-3.	Prebivalci po starostnih skupinah in spolu, (31.12.2008) .....	24
3-4.	Naravno gibanje, sklenjene in razvezane zakonske zveze .....	25
3-5.	Živorojeni otroci.....	26
3-6.	Povprečna starost matere ob rojstvu otroka .....	26
3-7.	Umrli po vzrokih smrti.....	27
3-8.	Nasilne smrti .....	28
3-9.	Sklenitev zakonskih zvez po starosti neveste in ženina ter zakonskem stanu .....	29
3-10.	Razveze zakonskih zvez po starosti žene in moža ter trajanju zakonske zveze .....	30
3-11.	Selitveno gibanje prebivalstva .....	30
3-12.	Selitveni prirast med Mestno občino Ljubljana in ostalimi občinami v Republiki Sloveniji.....	31
3-13.	Selitveni prirast po starostnih skupinah.....	32
3-14.	Število prebivalcev in selitveni prirast prebivalcev po naseljih, 2008 .....	32

**4. POSLOVNI SUBJEKTI**

4-1.	Poslovni subjekti po standardni klasifikaciji dejavnosti v letu 2008.....	34
4-2.	Gospodarski subjekti - pravne osebe ter zavodi, organi in organizacije po obliki lastnine.....	34
4-3.	Gospodarski subjekti - pravne osebe ter zavodi, organi in organizacije po obliki lastnine in po standardni klasifikaciji dejavnosti v letu 2008 .....	35
4-4.	Gospodarski subjekti - pravne osebe po pravnoorganizacijskih oblikah .....	36
4-5.	Zavodi, organi in organizacije po pravnoorganizacijskih oblikah .....	37
4-6.	Gospodarski subjekti - pravne osebe po področjih standardne klasifikacije dejavnosti v letu 2008.....	38
4-7.	Zavodi, organi in organizacije po pravnoorganizacijskih oblikah in standardni klasifikaciji dejavnosti v letu 2008 .....	40
4-8.	Gospodarski subjekti - fizične osebe po pravnoorganizacijskih oblikah in standardni klasifikaciji dejavnosti v letu 2008 .....	42

**5. ZAPOSLENOST**

5-1.	Zaposleni, povprečje - teritorialni princip .....	44
5-2.	Zaposlene osebe pri pravnih osebah po standardni klasifikaciji dejavnosti, letno povprečje .....	44
5-3.	Zaposlene osebe pri pravnih osebah po stopnji strokovne izobrazbe.....	45
5-4.	Zaposlene osebe pri pravnih osebah po stopnji šolske izobrazbe.....	45
5-5.	Zaposlene osebe pri pravnih osebah po standardni klasifikaciji dejavnosti in stopnji strokovne izobrazbe, 2008 .....	46
5-6.	Zaposlene osebe pri pravnih osebah po standardni klasifikaciji dejavnosti in stopnji šolske izobrazbe, 2008 .....	47
5-7.	Samozaposlene osebe in zaposlene osebe pri fizičnih osebah po stopnji strokovne izobrazbe .....	48
5-8.	Samozaposlene osebe in zaposlene osebe pri fizičnih osebah po stopnji šolske izobrazbe .....	48
5-9.	Samozaposlene osebe in zaposlene osebe pri fizičnih osebah po standardni klasifikaciji dejavnosti in stopnji strokovne izobrazbe, 2008 .....	49
5-10.	Samozaposlene osebe in zaposlene osebe pri fizičnih osebah po standardni klasifikaciji dejavnosti in stopnji šolske izobrazbe, 2008 .....	50
5-11.	Število pripravnikov po standardni klasifikaciji dejavnosti in stopnji šolske izobrazbe, 2008.....	51
5-12.	Registrirane brezposelne osebe po stopnji strokovne izobrazbe .....	51
5-13.	Potrebe po delavcih in kritje le-te po stopnji strokovne izobrazbe .....	52
5-14.	Število upokojencev .....	52

**6. GOSPODARSKE DRUŽBE**

6-1.	Nekateri pomembnejši podatki o poslovanju gospodarskih družb .....	53
------	--	----

**7. KMETIJSTVO**

7-1.	Količinski odkup kmetijskih proizvodov v Upravni enoti Ljubjana .....	54
------	---	----

**8. INDUSTRIJA**

8-1.	Uvoz in izvoz industrije po standardni klasifikaciji dejavnosti .....	55
8-2.	Prodaja industrijskih proizvodov, strukturni deleži in deleži MOL v prodaji na ravni Slovenije po standardni klasifikaciji dejavnosti, 2008 .....	56

**9. OBRT**

9-1.	Obrtni obrati, obrtni obrati z obrti podobno dejavnostjo in obrati z domačo in umetno obrtjo po pravnoorganizacijskih oblikah .....	57
9-2.	Obrtne dejavnosti po standardni klasifikaciji dejavnosti in pravnoorganizacijskih oblikah, 2008 .....	57
9-3.	Obrti podobne dejavnosti po standardni klasifikaciji dejavnosti in pravnoorganizacijskih oblikah, 2008 .....	58
9-4.	Samozaposlene in zaposlene osebe v obrtnih obratih po pravnoorganizacijskih oblikah .....	58
9-5.	Samozaposlene in zaposlene osebe v obrtnih obratih z obrti podobnimi dejavnostmi po pravnoorganizacijskih oblikah .....	59
9-6.	Samozaposleni v obrtni dejavnosti po standardni klasifikaciji dejavnosti ter po pravnoorganizacijskih oblikah, 2008 .....	59
9-7.	Samozaposleni v obrti podobnih dejavnostih po standardni klasifikaciji dejavnosti ter po pravnoorganizacijskih oblikah, 2008 .....	60
9-8.	Zaposleni v obrtni dejavnosti po standardni klasifikaciji dejavnosti ter po pravnoorganizacijskih oblikah, 2008 .....	60
9-9.	Zaposleni v obrti podobnih dejavnostih po standardni klasifikaciji dejavnosti in pravnoorganizacijskih oblikah, 2008 .....	61

**10. GRADBENIŠTVO**

10-1.	Stanovanjski sklad .....	62
10-2.	Gradnja stanovanj .....	62
10-3.	Dokončana stanovanja .....	62
10-4.	Število dokončanih stanovanj po vrstah .....	63
10-5.	Delež dokončanih stanovanj pravnih oseb po vrstah .....	63

**11. PROMET IN ZVEZE**

11-1.	Motorna vozila, osebna vozila, vozniki in prometne nesreče .....	64
11-2.	Število registriranih motornih vozi .....	65
11-3.	Število veljavnih voznških dovoljenj po kategorijah .....	65
11-4.	Prometne nesreče, mrtvi in poškodovani pri prometnih nesrečah .....	66
11-5.	Železniški promet .....	66
11-6.	Poštna, telegrafske in telefonske storitve .....	67
11-7.	Mestni promet .....	67



**12. TRGOVINA**

12-1. Trgovina na drobno po sedežu nadrejene organizacije.....	68
12-2. Trgovina na debelo po sedežu nadrejene organizacije .....	68
12-3. Dovoz kmetijskih pridelkov zasebnih proizvajalcev na živilske trge .....	69

**13. TURIZEM**

13-1. Gostje in njihove prenočitvea .....	70
13-2. Gostje in prenočitve v naselju Ljubljana .....	70
13-3. Število gostov po državah .....	71
13-4. Struktura gostov po državah v %.....	72
13-5. Število prenočitev po državah .....	73
13-6. Povprečna dolžina bivanja gostov po državah .....	74
13-7. Število gostov po poslovnih enotah.....	75
13-8. Število prenočitev po poslovnih enotah .....	76
13-9. Število poslovnih enot in njihove kapacitete .....	77

**14. JAVNA PORABA**

14-1. Bruto vplačila prihodkov za javno porabo .....	79
--	----

**15. INVESTICIJE**

15-1. Ustvarjene investicije v osnovna sredstva po standardni klasifikaciji dejavnosti .....	80
15-2. Ustvarjene investicije v osnovna sredstva po značaju izgradnje .....	80
15-3. Ustvarjene investicije v osnovna sredstva po tehnični strukturi .....	81
15-4. Izplačano za investicije v osnovna sredstva po virih financiranja investitorja .....	81
15-5. Izplačano za investicije v osnovna sredstva po standardni klasifikaciji dejavnosti investitorja .....	81
15-6. Investicije v varstvo okolja - po namenu .....	82

**16. CENE**

16-1. Povprečne cene v prodaji na drobno.....	83
16-2. Povprečne cene kmetijskih pridelkov v naselju Ljubljana .....	87

**17. PLAČE**

17-1. Povprečne mesečne bruto in neto plače zaposlenih v družbah, podjetjih in organizacijah po standardni klasifikaciji dejavnosti v letu 2008 .....	88
17-2. Struktura zaposlenih oseb po dejavnostih v družbah, podjetjih in organizacijah po velikosti bruto plač po standardni klasifikaciji dejavnosti, september 2008 .....	89

**18. SOCIALNO VARSTVO**

18-1. Uporabniki socialnovarstvenih storitev v Upravni enoti Ljubljana v letu 2008 .....	91
18-2. Število občanov - prejemnikov socialno varstvenih dajatev.....	92

**19. KOMUNALNA DEJAVNOST**

19-1. Poraba električne energije, plina, vode na prebivalca .....	93
19-2. Oskrba Ljubljane z električno energijo .....	93
19-3. Oskrba s toplotno energijo .....	93
19-4. Oskrba s plinom .....	94
19-5. Javni vodovod .....	94
19-6. Javna kanalizacija.....	94
19-7. Javna razsvetljava.....	95
19-8. Čiščenje površin.....	95
19-9. Odlagališče odpadkov Ljubljana Barje .....	95
19-10. Struktura odpadkov na odlagališču Ljubljana Barje .....	96

**20. VZGOJA IN IZOBRAŽEVANJE**

20-1. Vrtci za predšolske otroke .....	97
20-2. Število učencev osnovnih in srednjih šol ter slušatelji višjih strokovnih šol in visokošolskih zavodov.....	97
20-3. Osnovne šole na začetku šolskega leta .....	97
20-4. Učenci v 9- letnem programu osnovne šole po razredih, začetek šolskega leta 2008/09 .....	98
20-5. Podaljšano bivanje na osnovnih šolah konec šolskega leta .....	98
20-6. Srednje izobraževanje na začetku šolskega leta.....	98
20-7. Srednje izobraževanje v šolskem letu 2007/2008 in 2008/2009 .....	99
20-8. Učenci srednjega izobraževanja s stalnim bivališčem v Mestni občini Ljubljana ( začetek šolskega leta ) .....	99
20-9. Učenci srednjega izobraževanja, ki so zaključili šolanje .....	100
20-10. Učenci srednjega izobraževanja (mladina), ki so zaključili šolanje konec šolskega leta 2007/2008 .....	100
20-11. Učenci srednjega izobraževanja (odrasli) ki so zaključili šolanje konec šolskega leta 2007/2008 .....	101
20-12. Študentje višjih strokovnih šol po šolah, študijskih programih in letniku študija, 2008/2009.....	101
20-13. Študentje in diplomanti višjih strokovnih šol s stalnim bivališčem v Mestni občini Ljubljana v šolskem letu 2008/09.....	101
20-14. Diplomanti višjih strokovnih šol po izobraževalnih programih in spolu, 2008 .....	102
20-15. Slušatelji visokošolskih zavodov.....	102
20-16. Slušatelji po letnikih študija v študijskem letu 2008/2009.....	103
20-17. Redni slušatelji po letnikih študija v študijskem letu 2008/2009 .....	103
20-18. Diplomanti visokošolskih zavodov po stopnji, vrstah študijskih programov in načinu študija v letu 2008.....	104

20-19. Diplomanti visokošolskih zavodov po stopnji, vrstah bolonjskih študijskih programov in načinu študija v letu 2008.....	105
20-20. Študentje s stalnim bivališčem v Mestni občini Ljubljana .....	105
20-21. Diplomanti po visokošolskih zavodih s stalnim bivališčem v Mestni občini Ljubljana .....	106
20-22. Diplomanti po doseženi stopnji diplome in visokošolskih zavodih s stalnim bivališčem v Mestni občini Ljubljana v letu 2008.....	106
20-23. Diplomanti - tuji državljani visokošolskih zavodov v letu 2008 .....	107
20-24. Študentje - tuji državljani, vpisani na visokošolske zavode, 2008/2009 .....	108
20-25. Visokošolski učitelji, znanstveni delavci in sodelavci visokošolskih zavodov .....	109
20-26. Študenti vpisani na podiplomski študij po visokošolskih zavodih in spolu, 2008/2009 .....	111
20-27. Študentje podiplomci visokošolskih zavodov .....	112
20-28. Magistri, specialisti in doktorji znanosti po vrsti programa, ki so ga zaključili in spolu ter po visokošolskih zavodih, 2008 .....	113
20-29. Izvajalci nadaljnjega izobraževanja, izobraževalni programi in udeleženci, 2007/2008 .....	114

## 21. KULTURA IN UMETNOST

21-1. Radijski in televizijski naročniki ter letni obisk kinematografov .....	115
21-2. Radijski in televizijski naročniki .....	115
21-3. Kinematografi .....	115
21-4. Knjižni sklad - knjige, časniki, časopisi.....	116
21-5. Splošno izobraževalne knjižnice .....	116
21-6. Filharmonija in poklicni orkestri .....	116
21-7. Poklicna in ljubiteljska gledališča.....	117
21-8. Muzeji in galerije .....	118

## 22. ŠPORT

22-1. Število članov po športnih panogah, ki jih sofinancira Mestna občina Ljubljana .....	119
22-2. Število članov po športnih panogah, ki jih sofinancira Mestna občina Ljubljana v letu 2007.....	120
22-3. Število članov po športnih panogah, ki jih sofinancira Mestna občina Ljubljana v letu 2008 .....	121
22-4. Športne površine v upravljanju Mestne občine Ljubljana .....	121

**23. ZDRAVSTVO**

23-1. Osnovno zdravstveno varstvo v Mestni občini Ljubljana.....	122
23-2. Osnovno zdravstveno varstvo - splošna medicina .....	122
23-3. Osnovno zdravstveno varstvo - otroško varstvo.....	123
23-4. Osnovno zdravstveno varstvo - varstvo šolskih otrok .....	123
23-5. Osnovno zdravstveno varstvo - varstvo žensk .....	123
23-6. Osnovno zdravstveno varstvo - medicina dela, prometa in športa .....	124
23-7. Osnovno zdravstveno varstvo - zobozdravstvena dejavnost .....	124
23-8. Specialistično zdravstveno varstvo.....	124
23-9. Bolnišnično zdravstveno varstvo .....	124
23-10. Splavi .....	125
23-11. Število dovoljenih umetnih prekinitev nosečnosti po starostnih skupinah žensk .....	125

**24. PRAVOSODJE**

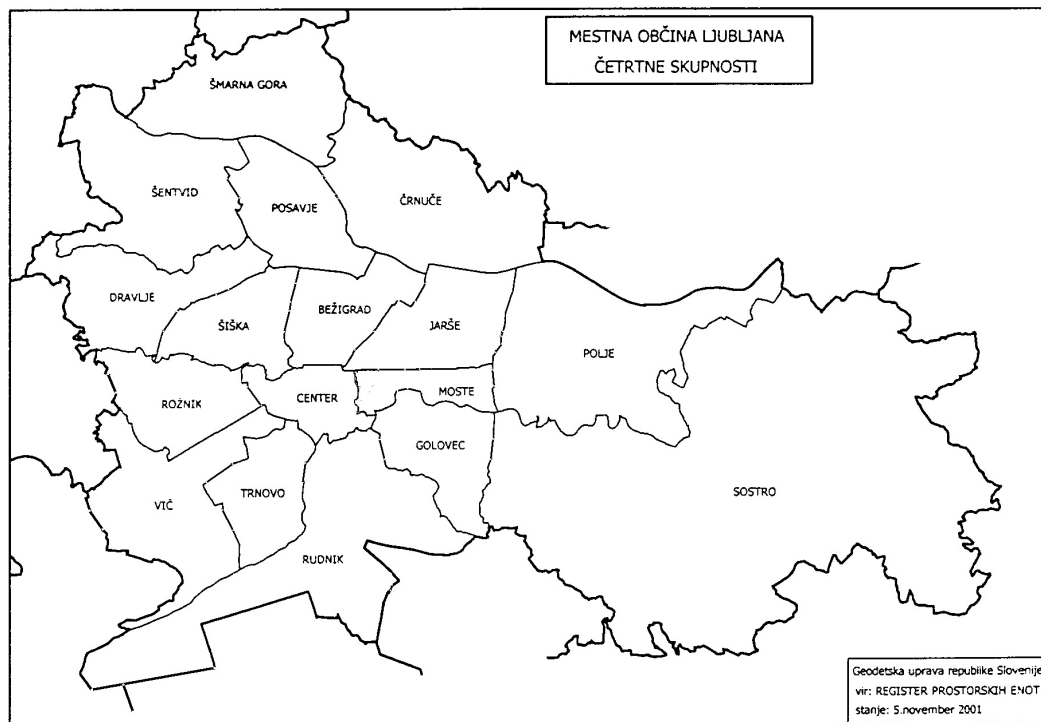
24-1. Obsojene polnoletne osebe po skupinah kaznivih dejanj, prebivališče Mestna občina Ljubljana .....	126
24-2. Obsojene polnoletne osebe po skupinah kaznivih dejanj, kraj storitve Mestna občina Ljubljana .....	126
24-3. Mladoletne osebe, ki sta jim bila izrečena vzgojni ukrep ali kazen, po skupinah kaznivih dejanj, prebivališče Mestna občina Ljubljana .....	127
24-4. Mladoletne osebe, ki sta jim bila izrečena vzgojni ukrep ali kazen, po skupinah kaznivih dejanj, kraj storitve Mestna občina Ljubljana .....	127

**25. RAZISKOVANJE IN RAZVOJ**

25-1. Raziskovalno - razvojna dejavnost .....	128
25-2. Zaposleni v raziskovalno - razvojno dejavnosti za določen in nedoločen čas, po sektorjih zaposlitve .....	128
25-3. Vsi zaposleni in raziskovalci v raziskovalno-razvojni dejavnosti po sektorjih zaposlitve in po področjih znanosti .....	129
25-4. Zaposleni v raziskovalno-razvojni dejavnosti po delovnem mestu .....	130
25-5. Vsi zaposleni in raziskovalci v raziskovalno-razvojni dejavnosti po stopnji strokovne izobrazbe, 2007 .....	130
25-6. Dokončana raziskovalna dela po vedah, naročnikih raziskovalnih del, 2007 .....	131

**26. LJUBLJANSKA URBANA REGIJA**

26-1. Površina, 2008 .....	132
26-2. Prebivalstvo, gospodinjstva in stanovanja - popis 1991 in 2002 .....	132
26-3. Prebivalci po nekaterih skupinah, 2008.....	133
26-4. Naravno gibanje prebivalstva, sklenjene in razvezane zakonske zveze, 2008 .....	133
26-5. Delovno aktivno prebivalstvo .....	134
26-6. Število zaposlenih in samozaposlenih oseb v občinah Republike Slovenije s stalnim prebivališčem v Mestni občini Ljubljana .....	134
26-7. Število zaposlenih in samozaposlenih oseb v Mestni občini Ljubljana po občini prebivališča .....	135
26-8. Registrirane brezposelne osebe, letno povprečje .....	135
26-9. Število poslovnih subjektov .....	136
26-10. Podatki o poslovanju gospodarskih družb v letu 2008 .....	136
26-11. Bruto investicije v osnovna sredstva v podjetjih, družbah in organizacijah .....	137
26-12. Obrtni obrati z obrtnimi dejavnostmi, domačo in umetno obrtjo ter obrti podobne dejavnosti, 2008.....	137
26-13. Registrirana motorna vozila in prikolice, 2008 .....	138
26-14. Gostinstvo in turizem v letu 2008 .....	138
26-15. Povprečne bruto in neto plače v letu 2008 .....	139
26-16. Stanovanjski sklad, stanovanja po številu sob, 2008 .....	139
26-17. Izobraževanje - začetek šolskega leta 2008/2009 .....	140
26-18. Vrtci in enote vrtcev ter otroci v vrtcih in enotah vrtcev, 2008/2009 .....	140
26-19. Osnovne šole na začetku šolskega leta 2008/2009 .....	141
26-20. Študenti po občini stalnega prebivališča, 2008/2009 .....	141
26-21. Diplomanti po občini stalnega bivališča, 2008 .....	142
<b>METODOLOŠKA POJASNILA.....</b>	<b>143</b>



**1-1. GEOGRAFSKE KOORDINATE**

1. Geografska širina: točka Ajdovščina v Ljubljani	46° 03' 20''
2. Geografska dolžina: točka Ajdovščina v Ljubljani	14° 30' 30''
3. Površina Mestne občine Ljubljana	27.499 ha
4. Absolutne nadmorske višine:	
Ajdovščina	297 m
Grad	366 m
Rožnik	428 m
Golovec	450 m
Šmarna gora	669 m
5. Najvišja točka: Janški hrib	794 m
Najnižja točka: pri izlivu Ljubljanice v Savo	260 m

**1-2. NEKATERE IZBRANE KATEGORIJE POKROVNOSTI TAL**

v ha

	Obdelovalna površina	Kmetijska površina	Rodovitna površina	Nerodovitna površina
1997	10.478	11.372	22.132	5.043
1998	10.423	11.319	22.070	5.092
1999	10.322	11.221	21.972	5.187
2000	10.275	11.173	21.916	5.229
2001	10.241	11.142	21.881	5.256
2002	10.105	11.018	21.706	5.450
2003	10.059	10.962	21.649	5.519
2004	10.038	10.941	21.624	5.544
2005	10.027	10.930	21.611	5.553
2006	9.950	10.860	21.528	5.564
2007	9.944	10.854	21.521	5.598
2008	9.906	10.815	21.487	5.634

**1-3. KATEGORIJE POKROVNOSTI TAL**

Površina v ha

	2004	2005	2006	2007	2008
Rodovitna površina	21.624	21.611	21.528	21.521	21.487
Kmetijska površina	10.941	10.930	10.860	10.854	10.815
Obdelovalna površina	10.038	10.027	9.950	9.944	9.906
Njive in vrtovi	3.524	3.523	3.499	3.496	3.482
Travniki	4.194	4.188	4.156	4.156	4.140
Barjanski travniki	1.943	1.940	1.925	1.922	1.917
Sadovnjaki	375	374	371	369	366
Vinogradi	1	1	1	1	1
Pašniki	893	894	901	901	901
Ribniki in močvirja	10	10	9	9	9
Gozdna površina	10.683	10.681	10.668	10.668	10.672
Nerodovitna površina	5.544	5.553	5.564	5.598	5.634
Objekti	1.047	1.053	1.063	1.068	1.079
Dvorišča	1.585	1.585	1.610	1.616	1.632
Javne površine	334	338	340	340	341
Komunikacije	1.607	1.610	1.597	1.613	1.621
Ceste	1.431	1.434	1.424	1.440	1.450
Železnice	176	176	173	173	172
Vodne površine	435	434	426	434	434
Neplodno	535	534	529	528	527

**1-3. KATEGORIJE POKROVNOSTI TAL (nadaljevanje)**

Struktura v %

	2004	2005	2006	2007	2008
Rodovitna površina	79,6	79,6	79,5	79,4	79,2
Kmetijska površina	40,3	40,2	40,1	40,0	39,9
Obdelovalna površina	36,9	36,9	36,7	36,7	36,5
Njive in vrtovi	13,0	13,0	12,9	12,9	12,8
Travniki	15,4	15,4	15,3	15,3	15,3
Barjanski travniki	7,2	7,1	7,1	7,1	7,1
Sadovnjaki	1,4	1,4	1,4	1,4	1,3
Vinogradi	0,0	0,0	0,0	0,0	0,0
Pašniki	3,3	3,3	3,3	3,3	3,3
Ribniki in močvirja	0,0	0,0	0,0	0,0	0,0
Gozdna površina	39,3	39,3	39,4	39,3	39,3
Nerodovitna površina	20,4	20,4	20,5	20,6	20,8
Objekti	3,9	3,9	3,9	3,9	4,0
Dvorišča	5,8	5,8	5,9	6,0	6,0
Javne površine	1,2	1,2	1,3	1,3	1,3
Komunikacije	5,9	5,9	5,9	5,9	6,0
Ceste	5,3	5,3	5,3	5,3	5,3
Železnice	0,6	0,6	0,6	0,6	0,6
Vodne površine	1,6	1,6	1,6	1,6	1,6
Neplodno	2,0	2,0	2,0	1,9	1,9

**1-4. REKE NAD 20 KM DOLŽINE**

Reka	Nadmorska višina v m pri		Višinska razlika v m	vsa	Dolžina toka v km	
	izviru	vodomerni postaji			v R Sloveniji	na območju MOL
Sava	833	271	562	940	213	21,0
Ljubljana	297	280	17	45	45	24,2

**1-5. VODNO STANJE NA VODOMERSKIH POSTAJAH LJUBLJANA - MOSTE IN ŠENTJAKOB**

Reka in vodomerska postaja	Značilni vodni pretoki v m <sup>3</sup> /sek.				
	2004	2005*	2006*	2007*	2008*
Sava, Šentjakob					
Qsr	97,1	69,5	69,2	61,7	93,7
Qvk	1.124	591	750	1.168	697
Qnk	26,3	22,4	23,6	25,6	25,6
Ljubljana, Moste					
Qsr	61,6	47,0	41,9	35,0	52,7
Qvk	247	239	217	212	239
Qnk	9,5	7,2	5,7	3,4	7,2

Qsr = srednji pretok v letu, Qnk = najmanjši pretok - konica v letu, Qvk = največji pretok - konica v letu, \* = podatki so informativni

**1-6. POVPREČNI MESEČNI VODNI PRETOKI ZA LETO 2007 (podatki so informativni)**v m<sup>3</sup>/sek.

Reka in vodomerska postaja	I	II	III	IV	V	VI	VII	VIII	IX	X	XI	XII
Sava, Šentjakob	43,9	72,2	79,9	68,5	48,3	42,7	60,3	37,1	119,0	79,6	49,3	42,0
Ljubljana, Moste	44,0	93,0	64,6	24,1	11,4	14,6	18,8	7,4	35,4	50,7	32,4	28,6



**1-6. POVPREČNI MESEČNI VODNI PRETOKI ZA LETO 2008** (podatki so informativni) - nadaljevanje v m<sup>3</sup>/sek.

Reka in vodomerska postaja	I	II	III	IV	V	VI	VII	VIII	IX	X	XI	XII
Sava, Šentjakob	74,5	46,1	62,1	144,0	113,0	96,9	86,9	68,6	43,0	69,6	117,0	200,0
Ljubljana, Moste	41,9	35,4	58,0	106,0	40,0	44,3	34,3	31,8	14,0	16,5	53,7	155,5

**1-7. PADAVINE IN ŠTEVILO DNI V LETU S PADAVINAMI IN BREZ PADAVIN**

	letna višina padavin v mm	Dnevni maksimum		Število dni v letu	
		maksimum padavin v mm	dan - mesec	s padavinami visokimi 0,1 mm ali več	brez padavin
1989	1.212	76,9	28. VIII.	130	235
1990	1.331	72,2	8. VIII.	134	231
1991	1.182	48,0	21. IX.	146	219
1992	1.432	78,8	5. IX.	151	215
1993	1.176	80,3	22. X.	150	215
1994	1.407	92,5	4. X.	151	214
1995	1.422	66,4	27. XII.	172	193
1996	1.446	54,7	20. II.	179	187
1997	1.230	85,6	8. XI.	149	216
1998	1.360	105,7	5. XI.	158	207
1999	1.501	70,6	10. II.	156	166
2000	1.364	59,4	9.VII.	148	182
2001	1.330	79,9	31.V.	161	169
2002	1.289	54,5	25.VI.	161	157
2003	1.090	79,2	27.XI.	119	207
2004	1.697	86,4	10.X.	151	170
2005	1.402	71,4	4.IX.	162	167
2006	1.141	68,2	18.IX.	133	182
2007	1.196	66,0	19.IX.	136	181
2008	1.490	62,2	9.VIII.	158	208

**1-8. TEMPERATURA ZRAKA V C°**

	Maksimum		Minimum		Letno povprečje C°	Amplitude <sup>1)</sup> C°
	C°	dan	C°	dan		
1989	32,0	24. VII.	-11,4	11. XII.	10,5	20,9
1990	33,4	30. VII.	-11,1	8. I.	10,7	20,7
1991	34,2	12. VII.	-14,6	2. II.	10,0	24,0
1992	36,5	20. VIII.	-11,3	30. XII.	11,1	23,2
1993	34,9	5. VIII.	-12,6	6. I.	10,6	20,0
1994	37,4	10. VII.	-10,6	15. II.	11,8	20,3
1995	33,5	27. VII.	-9,2	15. I.	10,7	21,8
1996	33,3	9. VI.	-13,0	31. XII.	9,8	20,7
1997	30,8	29. VI.	-9,1	1. I.	10,8	20,7
1998	34,1	3. VIII.	-13,1	10. XII.	11,0	24,7
1999	33,1	5. V.	-11,9	23. XII.	11,0	20,3
2000	35,6	19.VIII.	-14,0	26.I.	12,2	22,5
2001	35,2	3.VIII.	-14,5	15.XII.	11,4	25,0
2002	34,9	23.VI.	-12,9	5.I.	11,8	21,9
2003	37,3	13.VIII.	-16,2	13.I.	11,6	25,3
2004	34,3	22.VII.	-11,2	24.I.	10,7	21,2
2005	35,0	29.VII.	-14,1	1.III.	10,4	21,4
2006	35,9	21.VII.	-15,7	25.I.	11,4	24,2
2007	37,0	20.VII.	-6,9	19.XII.	12,0	21,9
2008	32,7	23.VI.	-7,7	17.II.	11,6	19,4

1) Amplituda je razlika med najvišjo in najnižjo srednjo mesečno temperaturo zraka v letu.

**1-9. RELATIVNA VLAGA V %**

	Povprečje	Minimum	
		%	dne
1989	79	29	25. III.
1990	77	22	16. II.
1991	76	28	28. XII.
1992	76	25	19. VIII.
1993	73	22	22. II.
1994	74	26	30. III.
1995	74	24	23. IV; 4. XI.
1996	75	24	28. III; 15.IV; 28.V
1997	72	20	17. III.
1998	73	27	10. III; 27.IV; 11.V.
1999	75	27	4. V.
2000	72	22	5.III.
2001	73	27	3.VIII.
2002	75	23	24.II., 28.X.
2003	69	21	6.V.
2004	76	25	9.II., 20.XII.
2005	74	19	4.IV.
2006	74	21	2.XI.
2007	73	25	4.III.
2008	76	40	6.III.

**1-10. ZRAČNI TLAK**

	Maksimum		Minimum		Srednji zračni tlak v hPa
	hektopaskali	dan	hektopaskali	dan	
1989	1.004,3	30. I.	934,6	26. II.	981,5
1990	1.002,8	4. III.	950,2	15. II.	981,2
1991	1.001,7	10. XII.	960,8	16. II.	981,1
1992	991,8	28. I.	975,9	17. X.	983,1
1993	1.006,9	5. I.	957,5	25. XII.	983,1
1994	1.001,2	2. XII.	962,4	10. IV.	982,1
1995	998,8	10. XII.	959,2	13. V.	981,6
1996	997,9	16. I.	958,7	20. XI.	981,2
1997	1.002,1	7. II.	959,3	3. XII.	983,3
1998	1.002,1	18. II.	958,3	12. IX.	982,6
1999	1.002,0	22. XII.	946,8	28. XII.	981,5
2000	1.001,7	11. I.	957,2	27. XII.	982,2
2001	1.004,4	9.XII.	960,1	3.III.	981,6
2002	1.002,3	9.I.	962,7	21.II.	982,0
2003	999,9	23.II.	952,9	4.II.	983,3
2004	1.000,0	16.III.	956,9	6.V.	982,1
2005	1.002,1	8.II.	959,7	27.XI.	982,6
2006	1.004,5	22.XII.	958,3	5.III.	983,1
2007	1.002,5	20.XII.	951,7	20.III.	982,1
2008	1.005,0	18.II.	956,2	22.III.	981,9

## 1-11. SPLOŠNI VREMENSKI PREGLED

	Število dni									
	brez padavin	s padavinami vis. 0,1mm ali več	z dežjem, vis. 0,1mm ali več	s snegom, vis. 0,1mm ali več	s točo ali sodro	z meglo	z nevihto in grmenjem	z maksim. temperaturo $\geq 25\text{ C}^{\circ}$	z maksim. temperaturo $\geq 30\text{ C}^{\circ}$	z minim. temperaturo $< 0\text{ C}^{\circ}$
1989	235	130	127	71	1	99	47	-	-	-
1990	231	134	123	23	1	61	47	-	-	-
1991	219	146	140	13	5	70	44	-	-	-
1992	215	151	146	16	3	71	52	-	-	-
1993	215	150	133	24	2	62	52	-	-	-
1994	214	151	144	11	4	58	43	-	-	-
1995	193	172	159	26	1	58	45	68	16	72
1996	187	179	155	41	4	51	39	58	7	88
1997	216	149	141	19	2	62	45	80	3	72
1998	207	158	146	19	2	60	43	77	33	86
1999	166	156	141	26	3	79	46	76	13	81
2000	182	148	141	12	6	64	52	85	29	69
2001	169	161	150	20	4	56	44	77	29	69
2002	157	161	153	14	3	61	50	78	15	57
2003	207	119	109	16	1	52	47	109	54	89
2004	170	151	140	25	4	64	50	68	14	86
2005	167	162	134	33	2	75	40	68	16	100
2006	182	133	125	21	3	77	43	72	31	76
2007	181	136	130	9	4	82	42	81	24	53
2008	208	158	141	17	6	81	59	82	18	59

## 1-12. SPLOŠNI VREMENSKI PREGLED V LETIH 2007 IN 2008

		Število dni									
		brez padavin	s padavinami vis. 0,1mm ali več	z dežjem, vis. 0,1mm ali več	s snegom, vis. 0,1mm ali več	s točo ali sodro	z meglo	z nevihto in grmenjem	z maksim. temperaturo $\geq 25\text{ C}^{\circ}$	z maksim. temperaturo $\geq 30\text{ C}^{\circ}$	z minim. temperaturo $< 0\text{ C}^{\circ}$
2007	I	15	10	9	2	1	8	1	0	0	13
	II	12	13	13	0	0	9	0	0	0	7
	III	14	15	15	2	1	3	1	0	0	3
	IV	19	4	4	0	0	1	0	4	0	0
	V	13	13	13	0	0	6	8	12	1	0
	VI	16	13	13	0	0	5	7	20	4	0
	VII	19	9	9	0	1	4	8	24	14	0
	VIII	14	15	15	0	0	9	9	19	5	0
	IX	14	13	13	0	0	8	6	2	0	0
	X	16	11	11	0	0	11	1	0	0	0
	XI	19	7	6	1	0	7	1	0	0	8
	XII	10	13	9	4	1	11	0	0	0	22
2008	I	20	11	10	1	1	13	0	0	0	16
	II	25	4	3	1	1	3	0	0	0	14
	III	12	19	9	10	0	4	3	0	0	5
	IV	9	21	21	0	1	3	7	0	0	0
	V	18	13	13	0	0	1	4	6	2	0
	VI	13	17	17	0	1	3	9	16	8	0
	VII	17	14	14	0	0	4	15	25	6	0
	VIII	24	7	7	0	1	8	9	25	2	0
	IX	18	12	12	0	0	6	3	10	0	0
	X	23	8	8	0	0	12	4	0	0	0
	XI	15	15	11	4	1	11	4	0	0	10
	XII	14	17	16	1	0	13	1	0	0	14

**1-13. POGOSTOST SMERI VETROV V %**

	S sever	SV severo-vzhod	V vzhod	JV jugo-vzhod	J jug	JZ jugo-zahod	Z zahod	SZ severo-zahod	T tišina	Število dni z vetrom 6 ali več po Beauforu
1992	12,9	19,9	23,2	5,3	10,7	11,7	8,2	7,8	0,3	59
1993	12,3	16,5	21,2	6,5	13,9	11,1	10,0	8,0	0,5	63
1994	14,9	18,4	19,1	3,8	12,2	11,0	9,6	8,5	2,5	50
1995	13,8	16,5	18,8	4,8	10,4	9,4	9,9	7,3	9,0	43
1996	13,3	19,4	24,1	4,1	11,6	11,7	6,4	6,5	3,0	39
1997	15,2	20,0	11,4	3,9	16,8	12,0	6,7	6,5	7,5	44
1998	12,2	22,6	17,5	3,9	9,5	13,7	7,2	7,6	0,4	43
1999	12,8	23,3	16,6	8,4	10,4	13,6	7,1	7,8	0,0	49
2000	14,4	22,4	12,8	7,9	10,2	15,6	7,7	8,9	0,1	49
2001	14,8	22,9	14,4	9,1	10,0	13,2	6,9	8,6	0,1	57
2002	14,8	23,0	14,7	8,8	10,1	13,2	7,2	8,1	0,0	49
2003	14,1	24,7	17,2	9,3	9,0	11,6	6,0	8,0	0,1	57
2004	17,1	24,9	13,6	8,0	9,6	9,6	5,7	11,2	0,3	37
2005	14,5	23,7	16,5	11,0	9,8	12,0	4,9	7,5	0,1	44
2006	15,7	20,5	15,3	9,1	6,8	12,5	8,1	8,6	3,4	50
2007	13,4	22,3	17,5	9,8	8,6	13,5	7,6	7,2	0,1	55
2008	13,1	21,6	18,4	10,2	7,5	14,7	7,9	6,8	0,1	56

**1-14. TEMPERATURA ZRAKA, RELATIVNA VLAGA IN ZRAČNI TLAK V LETIH 2007 IN 2008**

	Maksimum		Minimum		Povprečna temperatura zraka	Povprečna relativna vlaga	Povprečni zračni tlak	
	C°	dan	C°	dan	C°	v %	v hektopaskalih	
2007	I	15,8	12	-5,5	27	4,9	83	984,6
	II	14,5	22	-3,2	5	5,9	81	978,7
	III	21,0	14	-2,4	22	8,5	70	980,2
	IV	26,7	29	1,2	6	14,6	58	984,4
	V	31,2	22	6,1	19	17,2	68	977,4
	VI	32,3	21	10,5	1	20,9	69	978,8
	VII	37,0	20	9,3	5	22,0	61	979,9
	VIII	31,6	15	9,2	1	20,4	72	980,1
	IX	25,7	15	4,9	21	14,4	76	983,3
	X	24,6	3	0,5	20	10,3	79	986,6
	XI	14,9	23	-4,8	30	5,1	78	982,5
	XII	9,7	3	-6,9	19	0,1	86	988,7
2008	I	10,3	12	-5,5	2	2,5	86	987,6
	II	18,8	24	-7,7	17	4,6	70	991,9
	III	19,5	31	-3,7	28	6,2	74	973,3
	IV	21,1	20	0,8	6	10,7	69	976,2
	V	31,6	27	6,6	12	16,9	63	980,7
	VI	32,7	23	9,5	15	20,3	70	980,7
	VII	31,4	3	10,6	23	21,4	69	980,4
	VIII	30,9	1	11,4	25	20,7	75	980,5
	IX	29,6	12	3,5	29	15,1	75	982,6
	X	22,3	14	2,9	5	12,0	82	984,4
	XI	20,9	3	-4,5	28	6,4	86	981,6
	XII	8,4	1	-5,8	31	2,0	88	983,9

**1-15. PADAVINE IN ŠTEVILO DNI S PADAVINAMI IN BREZ PADAVIN V LETIH 2007 IN 2008**

	Mesečna višina padavin v mm	Dnevni maksimum		Število dni v mesecu		
		maksimum	dan	s padavinami visokimi 0,1mm ali več	brez padavin	
2007	I	89	43	24	10	15
	II	126	44	26	13	12
	III	112	51	20	15	14
	IV	6	3	4	4	19
	V	113	34	5	13	13
	VI	80	26	11	13	16
	VII	148	63	5	9	19
	VIII	80	17	4	15	14
	IX	220	66	19	13	14
	X	138	45	7	11	16
	XI	33	19	25	7	19
	XII	51	21	8	13	10
2008	I	51	13,0	18	11	20
	II	42	20,7	3	4	25
	III	163	25,0	24	19	12
	IV	138	37,9	13	21	9
	V	94	37,8	20	13	18
	VI	155	43,3	18	17	13
	VII	188	32,9	8	14	17
	VIII	176	62,2	9	7	24
	IX	34	10,4	14	12	18
	X	97	27,7	17	8	23
	XI	128	27,9	1	15	15
	XII	225	38,2	6	17	14

**1-16. KONCENTRACIJA PLINOV IN PRAŠNIH DELCEV NA MERILNI POSTAJI BEŽIGRAD**

	SO <sub>2</sub> (μ/m <sup>3</sup> )		NO <sub>2</sub> (μ/m <sup>3</sup> )		CO (mg/m <sup>3</sup> )		O <sub>3</sub> (μ/m <sup>3</sup> )		Prah (μ/m <sup>3</sup> ) <sup>1)</sup>	
	Povprečna letna	Max. urna	Povprečna letna	Max. urna	Povprečna letna	Max. urna	Povprečna letna	Max. urna	Povprečna letna	Max. urna
1999	15	786	49*	207*	0,9	10,2	36	166	36*	212*
2000	46	184	38*	176*	0,8	8,7	42	182	36*	406*
2001	9	237	36	148	-	-	41	184	32	205
2002	9	157	29	119	0,7	5,3 <sup>3)</sup>	41	192	31	132 <sup>2)</sup>
2003	11	202	32	192	0,9	5 <sup>3)</sup>	48	196	44	119 <sup>2)</sup>
2004	8	129	29	159	0,7	3,4 <sup>3)</sup>	97	198	41	-
2005	5	94	27	156	0,9	3,7 <sup>3)</sup>	44	205	37	165 <sup>2)</sup>
2006	4	81	29	173	0,7	4 <sup>3)</sup>	45	191	36	171 <sup>2)</sup>
2007	3	46	28	109	0,6	2,5 <sup>3)</sup>	42	206	32	133 <sup>2)</sup>
2008	2	58	29	107	0,6	3 <sup>3)</sup>	42	165	30	110 <sup>2)</sup>

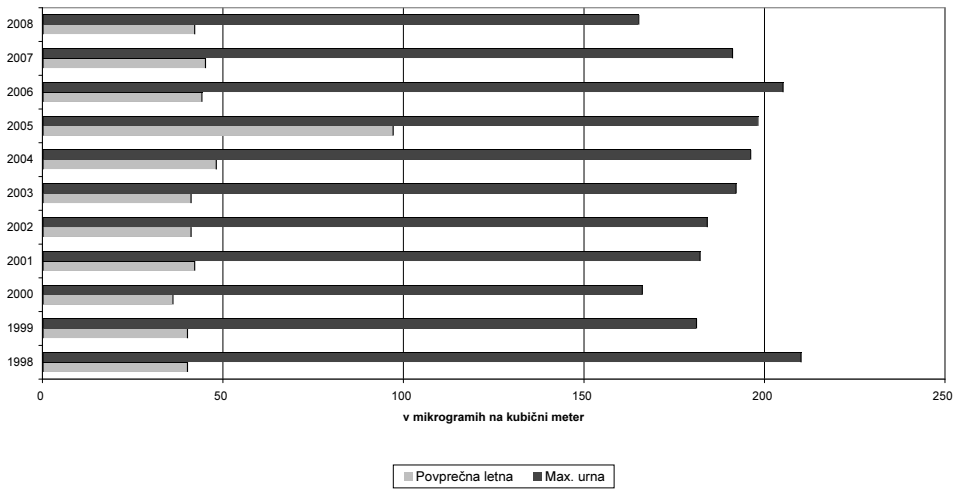
\* - Merilno mesto Ljubljana Figovec

1) - Prašni delci PM 10. To so inhalabilni delci, ki lahko prodrejo v pljuča.

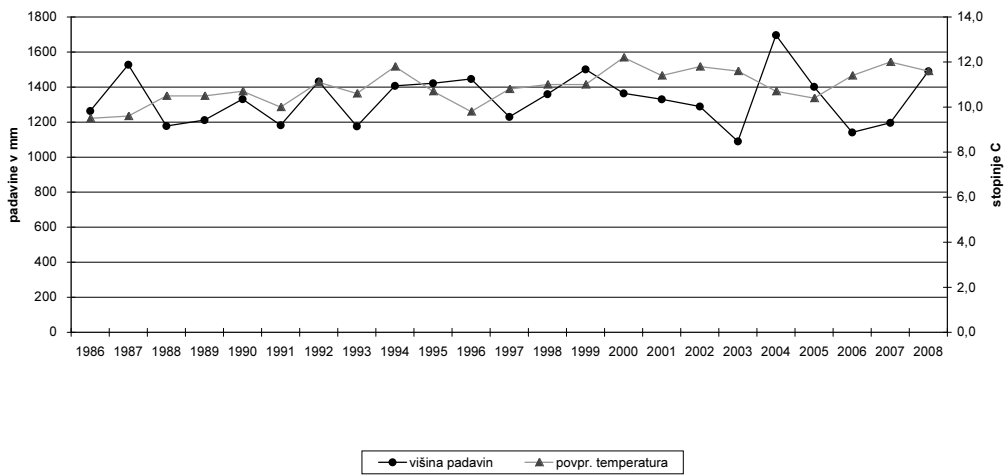
2) - Od leta 2002 naprej se po spremenjeni zakonodaji meri maksimalna dnevna koncentracija.

3) - Od leta 2002 naprej se po spremenjeni zakonodaji meri maksimalna 8 urna koncentracija.

KONCENTRACIJA OZONA V LJUBLJANI V OBDOBJU 1998-2008



LETNA VIŠINA PADAVIN IN POVPR. TEMPERATURE ZRAKA V LETIH 1986-2008



**2-1. UPRAVNO TERITORIALNA UREDITEV, 2008**

	Teritorialne enote					Število hišnih števil
	Naselja	Prostorski okoliši	Katastrske občine	Število četrtnih skupnosti	Ulice	
Mestna občina Ljubljana	38	1.599	57	17	1.585	44.862

**2-2. IZVOLJENI ČLANI MESTNEGA SVETA NA VOLITVAH LETA 2006 PO STRANKARSKI PRIPADNOSTI**

<b>Skupno število članov mestnega sveta</b>	<b>45</b>
Strankarska pripadnost:	
LZJ - Lista Zorana Jankovića	23
SDS - Socialdemokratska stranka Slovenije	8
LDS - Liberalna demokracija Slovenije	5
SD - Socialni demokrati	4
Nsi - Nova Slovenija - Krščanska ljudska stranka	2
DeSUS - Demokratična stranka upokojeencev	1
Lista za čisto pitno vodo	1
Zeleni Slovenije	1

### 3. PREBIVALSTVO

#### 3-1. POVRŠINA, GOSPODINJSTVA IN PREBIVALSTVO OB POPISU

	Stanje ob popisu		
	1991	1991 <sup>1)</sup> MOL	2002 MOL
Površina v km <sup>2</sup>	903	275	275
Gospodinjstva	115.052	100.224	102.646
Prebivalstvo			
- vsi	321.607	268.120	265.881
- moški	151.765	125.313	126.237
- ženske	169.842	142.807	139.644
Gostota prebivalstva na 1 km <sup>2</sup>	356	986	967
Št. članov na 1 gospodinjstvo	3	2,7	2,6
Št. žensk na 1.000 moških	1.119	1.140	1.106
Št. naselij	292	38	38

1) Podatki, preračunani po metodologiji Popisa 2002

#### 3-2. PREBIVALSTVO PO AKTIVNOSTI

	Stanje ob popisu					
	1961	1971	1981	1991 <sup>1)</sup>	1991 <sup>1)</sup> MOL	2002 MOL
<b>Vsi</b>	<b>206.305</b>	<b>257.800</b>	<b>305.211</b>	<b>316.386</b>	<b>268.107</b>	<b>265.881</b>
Aktivno prebivalstvo <sup>2)</sup>	126.137	164.884	202.628	152.648	128.749	130.122
Vzdrževano prebivalstvo	80.168	92.916	102.583	88.111	73.554	70.031
Kmečko prebivalstvo	16.979	11.533	5.797	4.696	1.113	-
Nekmečko prebivalstvo	189.326	246.267	299.414	311.690	267.007	-
Osebe z lastnimi dohodki	-	-	-	75.627	65.810	65.728
Delež aktivnega prebivalstva v %	61,1	64,0	66,4	48,2	48,0	48,0
Delež vzdrževanega prebivalstva v %	38,9	36,0	33,6	27,8	27,5	27,5
Delež kmečkega prebivalstva v %	8,2	4,5	1,9	1,5	0,4	-
Delež nekmečkega prebivalstva v %	91,8	95,5	98,1	98,5	99,6	-
Delež oseb z lastnimi dohodki v %	-	-	-	23,9	24,5	24,5

1) Brez oseb, ki delajo v tujini in družinskih članov, ki z njimi živijo

2) Vključene so tudi brezposelne osebe

#### 3-3. PREBIVALCI PO STAROSTNIH SKUPINAH IN SPOLU, 31.12.2008

Starostne skupine	skupaj	moški	ženske
<b>Skupaj</b>	<b>276.091</b>	<b>132.489</b>	<b>143.602</b>
0 - 4 let	13.335	6.843	6.492
5 - 9	10.898	5.638	5.260
10 - 14	11.058	5.635	5.423
15 - 19	13.762	6.914	6.848
20 - 24	22.258	10.925	11.333
25 - 29	20.665	10.713	9.952
30 - 34	21.067	10.889	10.178
35 - 39	19.643	9.993	9.650
40 - 44	20.540	10.271	10.269
45 - 49	19.800	9.820	9.980
50 - 54	20.358	9.882	10.476
55 - 59	20.538	9.963	10.575



**3-3. PREBIVALCI PO STAROSTNIH SKUPINAH IN SPOLU, 31.12.2008 - nadaljevanje**

Starostne skupine	skupaj	moški	ženske
60 - 64	15.028	6.898	8.130
65 - 69	13.344	5.800	7.544
70 - 74	12.024	5.143	6.881
75 - 79	9.904	3.683	6.221
80 - 84	7.027	2.237	4.790
85 - 89	3.574	972	2.602
90 - 94	873	198	675
95 - 99	350	68	282
100 in več let	45	4	41

	Prebivalci 30. 6.			Prebivalci v naselju Ljubljana
	vsi	moški	ženske	
2008	270.828	131.151	139.677	263.149

**3-4. NARAVNO GIBANJE, SKLENJENE IN RAZVEZANE ZAKONSKÉ ZVEZE**

	2008
Prebivalci 30.VI.	272.828
Gostota prebivalstva na 1 km <sup>2</sup>	992
Živorojeni	2.950
Mrtvorojeni	13
Umrli - vsi	2.119
Umrli - dojenčki	2
Skupni prirast	8.021
Naravni prirast	831
Selitveni prirast	7.190
Selitveni prirast s tujino	4.844
Selitveni prirast med občinami	2.346
Sklenjene zakonske zveze	1.019
Razvezane zakonske zveze	315
Demografski koeficienti	
Živorojeni na 1000 prebivalcev	10,8
Mrtvorojeni na 1000 živorojenih	4,4
Smrtni primeri na 1000 prebiv.	7,8
Umrli dojenčki na 1000 živoroj.	0,7
Skupni prirast na 1000 prebiv.	29,4
Naravni prirast na 1000 prebiv.	3,0
Selitveni prirast na 1000 prebiv	26,4
Skl.zakon.zveze na 1000 prebiv.	3,7
Raz.zak.zv.na 1000 skl.zak.zvez	309

3. PREBIVALSTVO

**3-5. ŽIVOROJENI OTROCI**

	2008
Skupaj	2.950
Dečki	1.471
Deklice	1.479
Po starosti matere	
Do 19	23
20-24	264
25-29	883
30-34	1.156
35-39	532
40 in več	92
Po vrstnem redu rojstva	
prvo	1.578
drugo	1.049
tretje	266
četrto	40
peto in več	17
Po trajanju v obstoječi zakonski zvezi	
Skupaj	1.510
Rojeni do 1. leta	306
1 leto	225
2 leti	172
3 leta	174
4 leta	139
5 let	108
6 let	63
7 let	59
8 let	59
9 let	44
10-14 let	85
15 let in več	28
neznano	48

**3-6. POVPREČNA STAROST MATERE OB ROJSTVU OTROKA <sup>1)</sup>**

	2008
Pri vseh rojstvih	31,2
Pri živorojenih	31,2
Pri mrtvorojenih	29,5

1) Računano na dopolnjena leta starosti

**3-7. UMRLI PO VZROKIH SMRTI**

	2008
<b>Skupaj</b>	<b>2.119</b>
Moški	1.009
Ženske	1.110
Umrli dojenčki	2
<b>Umrli po vzrokih smrti - skupaj</b>	<b>2.119</b>
Infekcijske in parazitarne bolezni	20
Neoplazme	769
Bolezni krvi in krvotvornih organov, bolezni, pri katerih je udeležen imunski sistem	4
Endokrine, prehranske in presnovne bolezni	32
Duševne in vedenjske motnje	10
Bolezni živčevja	37
Bolezni očesa in adneksov	0
Bolezni ušesa in mastoida	0
Bolezni obtočil	777
Bolezni dihal	110
Bolezni prebavil	118
Bolezni kože in podkožja	9
Bolezni mišičnoskeletnega sistema in vezivnega tkiva	12
Bolezni sečil in spolovil	20
Nosečnost, porod in poporodno obdobje	0
Nekatera stanja, ki izvirajo v perinatalnem obdobju	1
Prirojene malformacije, deformacije	3
Simptomi, znaki, nenormalni klinični in labor. izvidi, neuvrščeni drugje	30
Zunanji vzroki umrljivosti	167

**Umrli po vzrokih smrti v letu 2008**

	Skupaj	Moški	Ženske
<b>Skupaj</b>	<b>2.119</b>	<b>1.009</b>	<b>1.110</b>
Infekcijske in parazitarne bolezni	20	7	13
Neoplazme	769	414	355
Bolezni krvi in krvotvornih organov, bolezni, pri katerih je udeležen imunski sistem	4	0	4
Endokrine, prehranske in presnovne bolezni	32	14	18
Duševne in vedenjske motnje	10	6	4
Bolezni živčevja	37	16	21
Bolezni očesa in adneksov	0	0	0
Bolezni ušesa in mastoida	0	0	0
Bolezni obtočil	777	310	467
Bolezni dihal	110	50	60
Bolezni prebavil	118	64	54
Bolezni kože in podkožja	9	3	6
Bolezni mišičnoskeletnega sistema in vezivnega tkiva	12	3	9
Bolezni sečil in spolovil	20	7	13
Nosečnost, porod in poporodno obdobje	0	0	0
Nekatera stanja, ki izvirajo v perinatalnem obdobju	1	0	1
Prirojene malformacije, deformacije	3	2	1
Simptomi, znaki, nenormalni klinični in labor. izvidi, neuvrščeni drugje	30	20	10
Zunanji vzroki umrljivosti	167	93	74

**3-8. NASILNE SMRTI**

	2008
<b>Nasilne smrti - skupaj</b>	<b>172</b>
Umrli zaradi nezgode po zunanjem vzroku smrti	126
Umrli zaradi samomora po zunanjem vzroku smrti	46
Umrli zaradi uboja po zunanjem vzroku smrti	0

**Umrli zaradi nezgode po zunanjem vzroku smrti v letu 2008**

	Skupaj	Moški	Ženske
<b>Skupaj</b>	<b>126</b>	<b>68</b>	<b>58</b>
Transportne nezgode	18	13	5
Padci	69	32	37
Druge nezgode	39	23	16

**Umrli zaradi samomora po zunanjem vzroku smrti v letu 2008**

	Skupaj	Moški	Ženske
<b>Skupaj</b>	<b>46</b>	<b>29</b>	<b>17</b>
Obešanje	15	14	1
Ostali vzroki	31	15	16

**3-9. SKLENITEV ZAKONSKIH ZVEZ PO STAROSTI NEVESTE IN ŽENINA TER PO ZAKONSKEM STANU**

	2008
<b>Skupaj</b>	<b>1.019</b>
<b>Starost neveste</b>	
do 19 let	27
20-24	171
25-29	382
30-34	264
35-39	81
40-44	33
45-49	25
50-54	20
55-59	10
60-64	3
65 in več	3
<b>Starost ženina</b>	
do 19 let	5
20-24	103
25-29	334
30-34	289
35-39	119
40-44	69
45-49	35
50-54	18
55-59	20
60-64	17
65 in več	10
<b>Zakonski stan</b>	
Samski	827
samska	774
vdova	2
razvezana	17
neznano	34
Vdovec	15
samska	5
vdova	2
razvezana	5
neznano	3
Razvezan	90
samska	46
vdova	4
razvezana	29
neznano	11
Neznano	87
samska	69
vdova	2
razvezana	16

**3-10. RAZVEZE ZAKONSKIH ZVEZ PO STAROSTI ŽENE IN MOŽA TER TRAJANJU ZAKONSKE ZVEZE**

	2008
<b>Skupaj</b>	<b>315</b>
<b>Starost žene</b>	
Do 24 let	6
25-29	27
30-34	59
35-39	56
40-44	52
45-49	38
50-54	38
55-59	23
60-64	11
65 in več	5
<b>Starost moža</b>	
Do 29 let	20
30-34	42
35-39	57
40-44	61
45-49	38
50-54	33
55-59	36
60-64	13
65 in več	15
<b>Trajanje zakonske zveze</b>	
manj kot 1 leto	-
1 leto	15
2	11
3	16
4	13
5-9	68
10-14	40
15-19	35
20-24	45
25 in več	72

**3-11. SELITVENO GIBANJE PREBIVALSTVA**

	2008
Selitveni prirast s tujino	4.844
Priseljeni iz tujine	6.667
Odseljeni v tujino	1.823
Selitveni prirast med občinami	2.346
Priseljeni iz drugih občin	16.097
Odseljeni v druge občine	13.751

**3-12. SELITVI PRIRAST MED MESTNO OBČINO LJUBLJANA IN OSTALIMI OBČINAMI V REPUBLIKI SLOVENIJI (brez tujine)**

Občine	Selitveni prirast
	2008
<b>Skupaj MOL</b>	<b>2.346</b>
Osrednjeslovenska regija	-1.735
Ljubljanske občine iz Osrednjeslov. regije	-645
Brezovica	-106
Dobrova-Polhov Gradec	-45
Dol pri Ljubljani	-61
Horjul	-34
Ig	-92
Medvode	-124
Škofljica	-122
Velike Lašče	-18
Vodice	-43
Ostale občine Osrednjeslov. regije	-1.090
Borovnica	18
Dobrepolje	-30
Domžale	-206
Grosuplje	-146
Ivančna Gorica	-135
Kamnik	-45
Komenda	-83
Litija	-83
Log - Dragomer	-24
Logatec	-48
Lukovica	-30
Mengeš	-62
Moravče	-12
Šmartno pri Litiji	-7
Trzin	5
Vrhnika	-202
Ostale občine v R. Sloveniji	5.171

**3-13. SELITVENI PRIRAST PO STAROSTNIH SKUPINAH (brez tujine)**

	Selitveni prirast
	2008
<b>Skupaj</b>	<b>2.346</b>
0-4	151
5-9	-71
10-14	-60
15-19	14
20-24	3.287
25-29	293
30-34	103
35-39	-85
40-44	-141
45-49	-89
50-54	-208
55-59	-207
60-64	-140
65-69	-86
70-74	-63
75-79	-109
80-84	-139
85 in več	-104

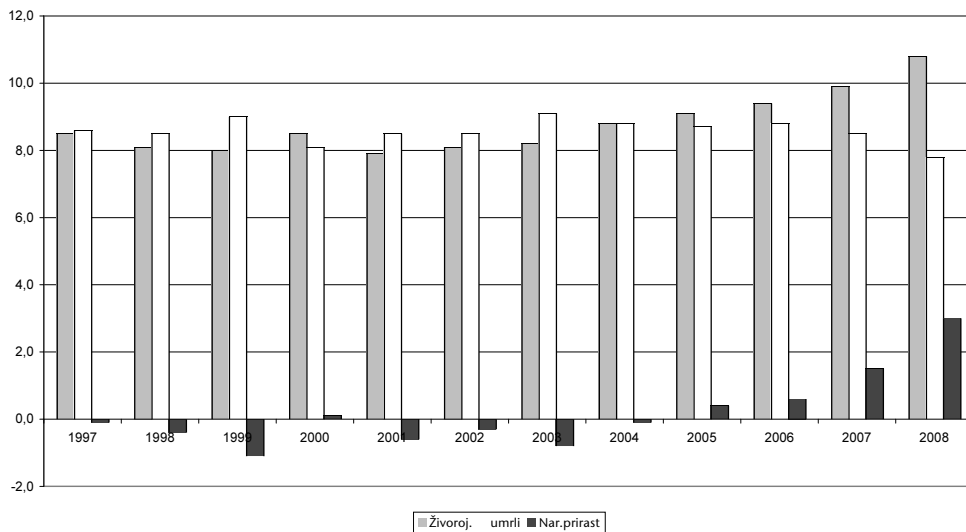
**3-14. ŠTEVILO DRŽAVLJANOV IN SELITVENI PRIRAST DRŽAVLJANOV PO NASELJIH, 31. 12. 2008 (brez tujine)**

	Državljeni	Selitveni prirast		Državljeni	Selitveni prirast
<b>Skupaj</b>	<b>276.091</b>	<b>2.346</b>			
Besnica	226	7	Prežganje	138	2
Brezje pri Lipoglavu	82	2	Rašica	155	-2
Češnjica	115	5	Ravno brdo	51	3
Črna vas	726	27	Repče	70	0
Dolgo brdo	64	1	Sadinja vas	460	-4
Dvor	135	1	Selo pri Pancah	54	0
Gabrje pri Jančah	86	-5	Spodnje Gameljne	577	-6
Janče	21	1	Srednje Gameljne	672	6
Javor	162	-5	Stanežiče	701	-12
Lipe	89	1	Šentpavel	74	-7
Ljubljana	268.423	2.310	Toško čelo	22	-1
Mali Lipoglav	218	5	Tuji grm	60	-1
Mali vrh pri Prežganju	68	1	Veliki Lipoglav	45	1
Malo Trebeljevo	155	2	Veliko Trebeljevo	94	0
Medno	403	4	Vnajnarje	118	0
Pance	89	8	Volavljje	176	2
Podgrad	226	1	Zagradišče	84	0
Podlipoglav	199	3	Zgornja Besnica	111	0
Podmolnik	453	-5	Zgornje Gameljne	489	1

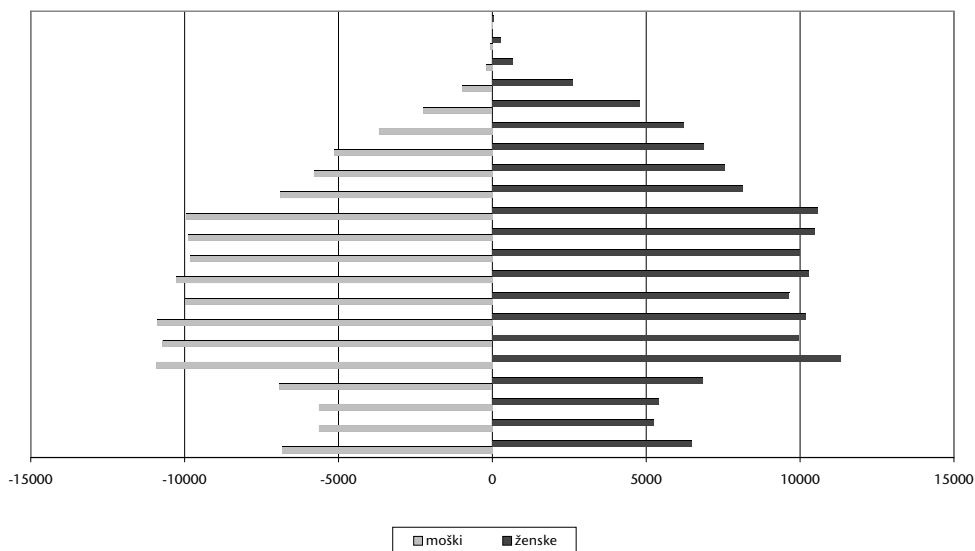
Vir podatkov: MNZ, Centralni register prebivalstva



## ŽIVOROJENI IN UMRLI TER NARAVNI PRIRAST NA 1000 PREBIVALCEV



## PREBIVALCI PO STAROSTNIH SKUPINAH IN SPOLU V MOL (stanje 31.12.2008)



## 4. POSLOVNI SUBJEKTI

### 4-1. POSLOVNI SUBJEKTI PO STANDARDNI KLASIFIKACIJI DEJAVNOSTI V LETU 2008

	Skupaj	Gospodarski subjekti - pravne osebe	Zavodi, organi in organizacije	Gospodarski subjekti - fizične osebe
<b>Skupaj</b>	<b>36.008</b>	<b>18.667</b>	<b>5.715</b>	<b>11.626</b>
A. Kmetijstvo in lov, gozdarstvo, ribištvo	90	45	15	30
B. Rudarstvo	11	10	-	1
C. Predelovalne dejavnosti	2.282	1.242	12	1.028
D. Oskrba z električno energijo, plinom in paro	39	34	-	5
E. Oskrba z vodo, ravnanje z odpadki in saniranje okolja	79	68	1	10
F. Gradbeništvo	3.981	2.471	4	1.506
G. Trgovina, vzdrževanje in popravila motornih vozil	5.768	4.583	4	1.181
H. Promet in skladiščenje	1.387	540	3	844
I. Gostinstvo	1.229	768	11	450
J. Informacijske in komunikacijske dejavnosti	1.804	1.239	76	489
K. Finančne in zavarovalniške dejavnosti	679	558	3	118
L. Poslovanje z nepremičninami	1.113	858	136	119
M. Strokovne, znanstvene in tehnične dejavnosti	7.191	4.594	255	2.342
N. Druge raznovrstne poslovne dejavnosti	1.116	585	26	505
O. Dejavnost javne uprave in obrambe, dejavnost obvezne soc. varnosti	192	10	181	1
P. Izobraževanje	876	236	332	308
Q. Zdravstvo in socialno varstvo	1.017	289	249	479
R. Kulturne, razvedrilne in rekreacijske dejavnosti	3.047	200	1.235	1612
S. Druge dejavnosti	4.103	337	3.168	598
U. Dejavnost eksteritorialnih organizacij in teles	4	-	4	-

### 4-2. GOSPODARSKI SUBJEKTI - PRAVNE OSEBE TER ZAVODI, ORGANI IN ORGANIZACIJE PO OBLIKI LASTNINE

	2004	2005	2006	2007	2008
<b>Skupaj</b>	<b>25.510</b>	<b>22.502</b>	<b>22.354</b>	<b>23.537</b>	<b>24.379</b>
Zasebna	18.261	16.955	16.253	18.017	18.943
Zadružna	119	110	88	100	90
Mešana	1.564	681	1.142	505	469
Državna	843	532	826	482	467
Družbena	2	-	2	4	-
Nedoločena	4.721	4.224	4.043	4.429	4.410

**4-3. GOSPODARSKI SUBJEKTI - PRAVNE OSEBE TER ZAVODI, ORGANI IN ORGANIZACIJE PO OBLIKI  
LASTNINE IN PO STANDARDNI KLASIFIKACIJI DEJAVNOSTI V LETU 2008**

	Kmetijstvo in lov, gozdarstvo, ribištvo	Rudarstvo	Prede-lovalne dejavnosti	Oskrba z elektr. energijo, plinom in paro	Oskrba z vodo, ravnanje z odpadki, saniranje okolja	Gradbe-ništvo	Trgovina; vzdrževanje in popravila motornih vozil	Promet in skladiščenje	Gos-tinstvo	Informac. in komunika-cijske dejavnosti	
Skupaj	A	B	C	D	E	F	G	H	I	J	
<b>Skupaj</b>	<b>24.379</b>	<b>60</b>	<b>10</b>	<b>1.254</b>	<b>34</b>	<b>69</b>	<b>2.475</b>	<b>4.587</b>	<b>543</b>	<b>779</b>	<b>1.315</b>
Zasebna	18.943	39	9	1.188	25	65	2.437	4.502	523	755	1.279
Zadružna	90	7	-	7	-	-	5	6	3	-	-
Mešana	469	3	-	47	5	1	30	74	10	15	24
Državna	467	-	1	11	4	3	3	4	6	9	8
Nedoločena	4.410	11	-	1	-	-	-	1	1	-	4

	Finančne in zavaroval. dejavnosti	Poslovanje z nepremičninami	Strokovne, znanstvene in tehnične dejavnosti	Druge raznovrstne poslovne dejavnosti	Dejavnost javne uprave in obrambe, dejavnost obvez. soc. zavarovanja	Izo-braževanje	Zdrav-stvo in socialno var-stvo	Kulturne, razvedrilne in rekreacij. dejavnosti	Druge dejavnosti	Dejavnost eksterito-rialnih organizacij in teles
Skupaj	K	L	M	N	O	P	Q	R	S	U
<b>Skupaj</b>	<b>561</b>	<b>994</b>	<b>4.849</b>	<b>611</b>	<b>191</b>	<b>568</b>	<b>538</b>	<b>1.435</b>	<b>3.502</b>	<b>4</b>
Zasebna	493	859	4.704	588	6	389	367	323	392	-
Zadružna	1	48	7	2	-	-	1	1	2	-
Mešana	55	20	89	19	1	9	5	5	57	-
Državna	12	4	45	1	141	138	27	36	14	-
Nedoločena	-	63	4	1	43	32	138	1.070	3.037	4

**4-4. GOSPODARSKI SUBJEKTI - PRAVNE OSEBE PO PRAVNOORGANIZACIJSKIH OBLIKAH**

	2004	2005	2006	2007	2008
<b>Skupaj</b>	<b>16.384</b>	<b>17.194</b>	<b>16.853</b>	<b>18.086</b>	<b>18.667</b>
Družba z neomejeno odgovornostjo d.n.o.	1.098	1.025	834	809	696
Komanditna družba k.d.	563	529	455	441	378
Družba z omejeno odgovornostjo d.o.o.	13.768	14.700	14.753	15.852	16.842
Delniška družba d.d.	486	464	378	400	375
Komanditna delniška družba k.d.d.	-	-	-	-	2
Gospodarsko interesno združenje GIZ	65	69	67	74	78
Zadruga (z.o.o.)	86	86	73	82	37
Zadruga (z.b.o.)	18	19	17	16	17
Evropsko gospodarsko združenje EGIZ	-	-	1	2	1
Glavna podružnica tujega posl. subjekta	178	184	188	209	207
Centralna banka	1	1	1	1	1
Družba za vzajemno zavarovanje d.v.z.	1	1	1	1	1
Javni sklad	-	-	-	9	9
Javni gospodarski zavod	1	2	3	3	1
Hranilna in kreditna družba p.o.	-	-	-	-	7
o. sub. o.	-	-	-	-	1
o. sol. o.	-	-	-	-	6
r. o.	-	-	-	-	2
Družbeno podjetje p.o.	11	12	6	4	2
Druge oblike poslovnih subjektov	-	-	-	180	1
Odvetniška družba o.p. (d.n.o.)	12	18	19	-	-
Podjetje za zaposl. invalidov	10	9	4	-	-
Banka d.d.	18	18	12	-	-
Družba za upravljanje d.u. (d.d.)	2	2	1	-	-
Družba za upravljanje d.u. (d.o.o.)	12	11	8	-	-
Investicijska družba i.d. (d.d.)	11	9	6	-	-
Borza d.d.	1	1	1	-	-
Borzno posredniška družba	14	13	12	-	-
Agencija	3	3	4	-	-
Zavarovalnica d.d.	11	11	4	-	-
Javno podjetje	2	2	2	-	-
Holding podjetje p.d.	1	-	-	-	-

**4-5. ZAVODI, ORGANI IN ORGANIZACIJE PO PRAVNOORGANIZACIJSKIH OBLIKAH**

	2004	2005	2006	2007	2008
<b>Skupaj</b>	<b>5.031</b>	<b>5.308</b>	<b>5.501</b>	<b>5.451</b>	<b>5.715</b>
Družba za vzajemno zavarovanje d.v.z.	-	-	1	-	-
Sklad	28	29	22	5	5
Javni sklad	8	8	9	-	-
Javna agencija	4	5	5	8	9
Republika Slovenija	1	1	1	1	1
Predsednik republike	1	1	1	1	1
Predstavniški organ (DZ, DS)	3	2	2	2	2
Varuh človekovih pravic	1	1	1	1	1
Ustavno sodišče	1	1	1	1	1
Računsko sodišče	1	1	1	1	1
Vlada, vladna služba	19	21	19	19	23
Ministrstvo	14	15	15	15	15
Sodišče (vrhovno, višje, okrožna, okrajna)	6	5	5	5	7
Tožilstvo	2	2	2	2	2
Pravobranilstvo	2	2	1	1	1
Delovno sodišče, socialno sodišče	3	2	2	2	-
Upravni organ v sestavi	37	35	32	31	35
Upravna organizacija v sestavi	2	2	1	1	-
Upravna enota	1	1	1	1	1
Organi, organiz. širše lokalne skupnosti	2	3	2	1	1
Lokalne skupnosti	1	1	1	1	1
Krajevne skup., druge ožje lokalne skupnosti	17	17	17	17	18
Notarska zbornica	-	1	1	1	-
Pooblaščenec za dostop do informacij javnega znač.	1	1	1	1	1
Zavod	433	492	565	644	739
Javni zavod	236	235	230	232	207
Skupnost zavodov	7	7	7	8	7
Zbornica	29	25	25	27	25
Članica univerze	25	27	26	26	26
Gospodarska zbornica	-	-	-	-	5
Skupnost lastnikov stanovanj	-	-	-	-	124
Ustanova	88	91	99	101	105
Agrarna skupnost	1	1	1	1	1
Druge skupnosti	-	-	-	-	3
Mladinski svet	-	2	2	2	2
Študentska organizacija	-	-	-	-	6
Nevladna organizacija	-	-	-	-	7
Politična stranka	23	23	22	22	24
Sindikati	714	748	750	744	725
Društvo, zveza društev	2.982	3.170	3.313	3.393	3.393
Društvo s statusom javnega interesa	1	1	1	1	-
Mednarodno društvo, zveza mednarodnih društev	1	1	1	-	-
Podružnica tujega društva	-	-	-	1	3
Tuje društvo	-	-	1	1	-
Verska skup. in podobne verske organizacije	122	124	125	130	158
Stanovanjska zadruga	-	-	-	-	19
Obrtna zadruga	-	-	-	-	8
n. sol. o.	-	-	-	-	1
Kmetijska zadruga	-	-	-	-	1
Druge oblike poslovnih subjektov	214	204	189	-	-

**4-6. GOSPODARSKI SUBJEKTI - PRAVNE OSEBE PO PRAVNOORGANIZACIJSKIH OBLIKAH IN STANDARDNI KLASIFIKACIJI DEJAVNOSTI V LETU 2008**

		Kmetijstvo in lov, gozdarstvo, ribištvo	Rudarstvo	Prede-lovalne dejavnosti	Oskrba z elektr. energijo, plinom in paro	Oskrba z vodo, ravnanje z odpadki, saniranje okolja	Gradbeništvo	Trgovina; vzdrževanje in popravila motornih vozil	Promet in skladiščenje	Gostinstvo
	Skupaj	A	B	C	D	E	F	G	H	I
<b>Skupaj</b>	<b>18.667</b>	<b>45</b>	<b>10</b>	<b>1.242</b>	<b>34</b>	<b>67</b>	<b>2.471</b>	<b>4.583</b>	<b>540</b>	<b>768</b>
Družba z neomejeno odgovornostjo d.n.o.	785	1	1	50	31	59	90	160	17	37
Komanditna družba k.d.	378	1	-	25	-	-	49	85	18	20
Družba z omejeno odgovornostjo d.o.o.	16.752	36	9	1.122	-	-	2.276	4.185	485	698
Delniška družba d.d.	375	1	-	35	2	4	28	57	7	12
Komaditno delniška družba k.d.d.	2	-	-	-	-	-	-	-	-	-
Gospodarsko interesno združenje GIZ	78	-	-	1	1	1	3	-	-	-
Zadruga (z.o.o.)	37	5	-	3	-	-	2	4	3	-
Zadruga (z.b.o.)	18	1	-	1	-	-	1	1	-	-
Evropsko gospodarsko združenje EGIZ	1	-	-	-	-	-	-	-	-	-
Glavna podružnica tujega posl. subjekta	207	-	-	4	-	3	22	90	10	1
Centralna banka	1	-	-	-	-	-	-	-	-	-
Družba za vzajemno zavarovanje d.v.z.	1	-	-	-	-	-	-	-	-	-
Javni sklad	9	-	-	-	-	-	-	-	-	-
Javni gospodarski zavod	1	-	-	-	-	-	-	-	-	-
Hranilno kreditna služba	3	-	-	-	-	-	-	-	-	-
Družbeno podjetje p.o.	2	-	-	1	-	-	-	-	-	-
o. sub. o.	1	-	-	-	-	-	-	1	-	-
p. o.	7	-	-	-	-	-	-	-	-	-
o. sol. o.	6	-	-	-	-	-	-	-	-	-
r. o.	2	-	-	-	-	-	-	-	-	-
Druge oblike poslovnih subjektov	1	-	-	-	-	-	-	-	-	-

**4-6. GOSPODARSKI SUBJEKTI - PRAVNE OSEBE PO PRAVNOORGANIZACIJSKIH OBLIKAH IN STANDARDNI KLASIFIKACIJI DEJAVNOSTI V LETU 2008 (nadaljevanje)**

	Informac. in komunika- cijske dejavnosti	Finančne in zavaroval. dejavnosti	Poslovanje z nepremi- činami	Strokovne, znanstvene in tehnične dejavnosti	Druge raznovrstne poslovne dejavnosti	Dejavnost javne uprave in obrambe, dejavnost obvez. soc. zavarovanja	Izo- braže- vanje	Zdrav- stvo in socialno var- stvo	Kulturne, razvedrilne in rekreacij. dejavnosti	Druge dejav- nosti
	J	K	L	M	N	O	P	Q	R	S
<b>Skupaj</b>	<b>1.239</b>	<b>558</b>	<b>858</b>	<b>4.594</b>	<b>586</b>	<b>10</b>	<b>236</b>	<b>289</b>	<b>200</b>	<b>337</b>
Družba z neomejeno odgovornostjo d.n.o.	38	7	13	194	26	-	15	11	14	21
Komanditna družba k.d.	11	7	12	75	18	1	16	6	7	27
Družba z omejeno odgovornostjo d.o.o.	1.142	428	783	4.194	527	1	201	267	173	225
Delniška družba d.d.	30	96	21	62	9	-	1	4	4	2
Komaditno delniška družba k.d.d.	-	2	-	-	-	-	-	-	-	-
Gospodarsko interesno združenje GIZ	2	2	-	12	-	-	-	-	-	56
Zadruga (z.o.o.)	-	-	13	4	2	-	-	-	-	1
Zadruga (z.b.o.)	1	-	7	2	1	-	-	1	1	1
Evropsko gospodarsko združenje EGIZ	-	-	-	1	-	-	-	-	-	-
Glavna podružnica tujega posl. subjekta	14	9	1	48	3	-	-	-	-	2
Centralna banka	-	1	-	-	-	-	-	-	-	-
Družba za vzajemno zavarovanje d.v.z.	-	1	-	-	-	-	-	-	-	-
Javni sklad	-	2	-	-	-	6	-	-	1	-
Javni gospodarski zavod	-	-	-	-	-	1	-	-	-	-
Hranilno kreditna služba	-	3	-	-	-	-	-	-	-	-
Družbeno podjetje p.o.	-	-	-	-	-	-	1	-	-	-
o. sub. o.	-	-	-	-	-	-	-	-	-	-
p. o.	1	-	2	2	-	-	2	-	-	-
o. sol. o.	-	-	6	-	-	-	-	-	-	-
r. o.	-	-	-	-	-	-	-	-	-	2
Druge oblike poslovnih subjektov	-	-	-	-	-	1	-	-	-	-

**4-7. ZAVODI, ORGANI IN ORGANIZACIJE PO PRAVNOORGANIZACIJSKIH OBLIKAH IN STANDARDNI  
KLASIFIKACIJI DEJAVNOSTI V LETU 2008**

		Kmetij- stvo, lov, gozdar- stvo	Pred- lovalne dejav- nosti	Oskrba z vodo, ravnanje z odplakami in odpadki, saniranje okolja	Gradbe- ništvo	Trgovina; vzdrže- vanje in popravila motornih vozil	Promet in skladiš- čenje	Gos- tinstvo	Informac. in komunika- cijske dejavnosti	Finančne in zavaroval. dejav- nosti
	Skupaj	A	C	E	F	G	H	I	J	K
<b>Skupaj</b>	<b>5.715</b>	<b>15</b>	<b>12</b>	<b>1</b>	<b>4</b>	<b>4</b>	<b>3</b>	<b>11</b>	<b>76</b>	<b>3</b>
Sklad	5	-	-	-	-	-	-	-	-	3
Javna agencija	9	-	-	-	-	-	-	-	1	-
Republika Slovenija	1	-	-	-	-	-	-	-	-	-
Predsednik republike	1	-	-	-	-	-	-	-	-	-
Predstavnški organ (DZ, DS)	2	-	-	-	-	-	-	-	-	-
Varuh človekovih pravic	1	-	-	-	-	-	-	-	-	-
Ustavno sodišče	1	-	-	-	-	-	-	-	-	-
Računsko sodišče	1	-	-	-	-	-	-	-	-	-
Vlada, vladna služba	23	-	-	-	-	-	-	-	-	-
Ministrstvo	15	-	-	-	-	-	-	-	-	-
Sodišče (vrhovno, višje, okrožna, okrajna)	7	-	-	-	-	-	-	-	-	-
Tožilstvo	2	-	-	-	-	-	-	-	-	-
Pravobranilstvo	1	-	-	-	-	-	-	-	-	-
Upravni organ v sestavi	34	-	-	-	-	-	-	-	-	-
Upravna organizacija v sestavi	1	-	-	-	-	-	-	-	-	-
Upravna enota	1	-	-	-	-	-	-	-	-	-
Organ, organiz. širše lokal. skup.	1	-	-	-	-	-	-	-	-	-
Lokalne skupnosti	1	-	-	-	-	-	-	-	-	-
Krajevna skupnost, druge ožje lokalne skupnosti	18	-	-	-	-	-	-	-	-	-
Pooblaščenec za dostop do inf. javnega značaja	1	-	-	-	-	-	-	-	-	-
Zavod	739	2	8	1	1	1	1	4	66	-
Javni zavod	207	-	1	-	-	2	1	7	5	-
Skupnost zavodov	7	-	-	-	-	-	-	-	-	-
Zbornica	25	-	-	-	-	-	-	-	-	-
Članica univerze	26	-	-	-	-	-	-	-	-	-
Gospodarska zbornica	5	-	-	-	-	-	-	-	-	-
Skupnost lastnikov stanovanj	124	-	-	-	1	-	-	-	-	-
Ustanova	105	-	-	-	-	-	-	-	-	-
Agrarna skupnost	1	1	-	-	-	-	-	-	-	-
Druge skupnosti	3	-	-	-	-	-	-	-	-	-
Mladinski svet	2	-	-	-	-	-	-	-	-	-
Študentska organizacija	6	-	-	-	-	-	-	-	-	-
Nevladna organizacija	7	-	-	-	-	-	-	-	-	-
Politična stranka	24	-	-	-	-	-	-	-	-	-
Sindikar	725	-	-	-	-	-	-	-	-	-
Društvo, zveza društev	3.393	10	-	-	-	-	1	-	4	-
Društvo s statusom javnega interesa	0	-	-	-	-	-	-	-	-	-
Podružnica tujega društva	3	-	-	-	-	-	-	-	-	-
Verska skup. in podobne ver. organiz.	158	-	-	-	-	-	-	-	-	-
n. sol. o.	1	1	-	-	-	-	-	-	-	-
Stanovanjska zadruga	19	-	-	-	-	-	-	-	-	-
Obrotna zadruga	8	-	3	-	2	1	-	-	-	-
Kmetijska zadruga	1	1	-	-	-	-	-	-	-	-



**4-7. ZAVODI, ORGANI IN ORGANIZACIJE PO PRAVNOORGANIZACIJSKIH OBLIKAH IN STANDARDNI KLASIFIKACIJI DEJAVNOSTI V LETU 2008 (nadaljevanje)**

	Poslovanje z nepremičninami	Strokovne, znanstvene in tehnične dejavnosti	Druge raznovrstne poslovne dejavnosti	Dejavnost javne uprave in obrambe, dejavnost obvez. soc. zavarovanja	Izo-brazevanje	Zdravstvo in socialno varstvo	Kulturne, razvedrilne in rekreacij. dejavnosti	Druge dejavnosti	Dejavnost eksteritorialnih organizacij in teles
	L	M	N	O	P	Q	R	S	U
<b>Skupaj</b>	<b>136</b>	<b>255</b>	<b>26</b>	<b>181</b>	<b>332</b>	<b>249</b>	<b>1.235</b>	<b>3.168</b>	<b>4</b>
Sklad	-	-	-	1	-	-	-	1	-
Javna agencija Republika Slovenija	-	1	-	7	-	-	-	-	-
Predsednik republike	-	-	-	1	-	-	-	-	-
Predstavnikiški organ (DZ, DS)	-	-	-	1	-	-	-	-	-
Varuh človekovih pravic	-	-	-	2	-	-	-	-	-
Ustavno sodišče	-	-	-	1	-	-	-	-	-
Računsko sodišče	-	-	-	1	-	-	-	-	-
Vlada, vladna služba	-	-	-	21	1	-	-	1	-
Ministrstvo	-	-	-	15	-	-	-	-	-
Sodišče (vrhovno, višje, okrožna, okrajna)	-	-	-	7	-	-	-	-	-
Tožilstvo	-	-	-	2	-	-	-	-	-
Pravobranilstvo	-	-	-	1	-	-	-	-	-
Upravni organ v sestavi	-	-	-	34	-	-	-	-	-
Upravna organizacija v sestavi	-	-	-	-	-	-	1	-	-
Upravna enota	-	-	-	1	-	-	-	-	-
Organ, organiz. širše lokal. skup.	-	-	-	1	-	-	-	-	-
Lokalne skupnosti	-	-	-	1	-	-	-	-	-
Krajevna skupnost, druge ožje lokalne skupnosti	-	-	-	18	-	-	-	-	-
Pooblaščenec za dostop do inf. javnega značaja	-	-	-	1	-	-	-	-	-
Zavod	-	226	19	5	173	76	128	28	-
Javni zavod	1	23	-	12	100	21	33	1	-
Skupnost zavodov	-	-	-	-	-	-	-	7	-
Zbornica	-	-	-	-	-	-	-	25	-
Članica univerze	-	-	-	-	26	-	-	-	-
Gospodarska zbornica	-	-	-	-	-	-	-	5	-
Skupnost lastnikov stanovanj	116	-	7	-	-	-	-	-	-
Ustanova	-	1	-	1	2	15	3	83	-
Agrarna skupnost	-	-	-	-	-	-	-	-	-
Druge skupnosti	-	-	-	2	-	-	1	-	-
Mladinski svet	-	-	-	-	-	-	-	2	-
Študentska organizacija	-	-	-	-	-	-	-	6	-
Nevladna organizacija	-	-	-	1	-	-	-	2	4
Politična stranka	-	-	-	-	-	-	-	24	-
Sindikar	-	-	-	-	-	-	-	725	-
Društvo, zveza društev	-	2	-	43	30	107	1.069	2.127	-
Društvo s statusom javnega interesa	-	-	-	-	-	-	-	-	-
Podružnica tujega društva	-	-	-	-	-	-	-	3	-
Verska skup. in podobne ver. organiz.	-	-	-	-	-	30	-	128	-
n. sol. o.	-	-	-	-	-	-	-	-	-
Stanovanjska zadruga	19	-	-	-	-	-	-	-	-
Obrtna zadruga	-	2	-	-	-	-	-	-	-
Kmetijska zadruga	-	-	-	-	-	-	-	-	-

**4-8. GOSPODARSKI SUBJEKTI - FIZIČNE OSEBE PO PRAVNOORGANIZACIJSKIH OBLIKAH IN STANDARDNI KLASIFIKACIJI DEJAVNOSTI V LETU 2008**

		Kmetij- stvo in lov, gozdar- stvo, ribištvo	Rudar- stvo	Prede- lovne dejav- nosti	Oskrba z elektr. energijo, plinom vodo in paro	Oskrba z vodo, ravljanje z odplakami in odpadki, saniranje okolja	Gradbe- ništvo	Trgovina; vzdrže- vanje in popravila motornih vozil	Promet in skladiš- čenje	Gos- tinstvo
	Skupaj	A	B	C	D	E	F	G	H	I
<b>Skupaj</b>	<b>11.626</b>	<b>30</b>	<b>1</b>	<b>1.028</b>	<b>5</b>	<b>10</b>	<b>1.506</b>	<b>1.181</b>	<b>844</b>	<b>450</b>
Samostojni podjetnik posameznik s.p.	9.058	20	1	1.014	5	10	1.506	1.164	844	409
Registriran sobodajalec	36	-	-	-	-	-	-	-	-	36
Poklicni športnik ali športni delavec	156	-	-	-	-	-	-	-	-	-
Samostojni novinar	151	-	-	-	-	-	-	-	-	-
Izvršitelj	5	-	-	-	-	-	-	-	-	-
Zasebni športni delavec	155	-	-	-	-	-	-	-	-	-
Notar	18	-	-	-	-	-	-	-	-	-
Evidentiran odvetnik	460	-	-	-	-	-	-	-	-	-
Reg. zdravnik, zobozdravnik, zas. zdr. delavec	258	-	-	1	-	-	-	-	-	-
Registriran lekarnar	15	-	-	-	-	-	-	15	-	-
Reg. samostojni kulturni ustvarjalec	1.247	-	-	1	-	-	-	-	-	-
Registriran zasebni izvajalec-raziskovalec	14	-	-	-	-	-	-	-	-	-
Evidentiran detektiv	18	-	-	-	-	-	-	-	-	-
Nosilec dopolnilne dejavnosti na kmetiji	31	10	-	12	-	-	-	2	-	5
Zasebni učitelj oziroma vzgojitelj	4	-	-	-	-	-	-	-	-	-

**4-8. GOSPODARSKI SUBJEKTI - FIZIČNE OSEBE PO PRAVNOORGANIZACIJSKIH OBLIKAH IN STANDARDNI KLASIFIKACIJI DEJAVNOSTI V LETU 2008 (nadaljevanje)**

	Informac. in komunika- cijske dejavnosti	Finančne in zavaroval. dejavnosti	Poslovanje z nepremi- činami	Strokovne, znanstvene in tehnične dejavnosti	Druge raznovrstne poslovne dejavnosti	Dejavnost javne uprave in obrambe, dejavnost obvez. soc. zavarovanja	Izo- braže- vanje	Zdrav- stvo in socialno var- stvo	Kulturne, razvedrilne in rekreacij. dejavnosti	Druge dejav- nosti
	J	K	L	M	N	O	P	Q	R	S
<b>Skupaj</b>	<b>489</b>	<b>118</b>	<b>119</b>	<b>2.342</b>	<b>505</b>	<b>1</b>	<b>308</b>	<b>479</b>	<b>1.612</b>	<b>598</b>
Samostojni podjetnik posameznik s.p.	463	118	119	1.561	483	1	264	222	256	598
Registriran sobodajalec	-	-	-	-	-	-	-	-	-	-
Poklicni športnik ali športni delavec	-	-	-	-	-	-	-	-	156	-
Samostojni novinar	23	-	-	3	-	-	-	-	125	-
Izvršitelj	-	-	-	5	-	-	-	-	-	-
Zasebni športni delavec	-	-	-	-	-	-	38	-	117	-
Notar	-	-	-	18	-	-	-	-	-	-
Evidentiran odvetnik	-	-	-	460	-	-	-	-	-	-
Reg. zdravnik, zobozdravnik, zas. zdr. delavec	-	-	-	-	-	-	-	257	-	-
Registriran lekarnar	-	-	-	-	-	-	-	-	-	-
Reg. samostojni kulturni ustvarjalec	3	-	-	280	4	-	2	-	957	-
Registriran zasebni izvajalec-raziskovalec	-	-	-	14	-	-	-	-	-	-
Evidentiran detektiv	-	-	-	1	17	-	-	-	-	-
Nosilec dopolnilne dejavnosti na kmetiji	-	-	-	-	1	-	-	-	1	-
Zasebni učitelj oziroma vzgojitelj	-	-	-	-	-	-	4	-	-	-

## 5. ZAPOSLENOST

### 5-1. ZAPOSLENI , povprečje - teritorialni princip

	Skupaj	Zaposleni v družbah, podjetjih in organizacijah	Zaposlene osebe pri samozaposlenih osebah
1997	141.874	134.530	7.344
1998	146.854	139.631	7.223
1999	151.147	143.766	7.381
2000	153.007	145.520	7.487
2001	157.084	149.841	7.243
2002	161.439	154.598	6.841
2003	165.153	158.506	6.647
2004	170.007	163.600	6.407
2005	176.993	170.683	6.310
2006	184.555	178.267	6.288
2007	190.714	184.060	6.654
2008	198.686	191.458	7.228

### 5-2. ZAPOSLENE OSEBE PRI PRAVNIH OSEBAH PO STANDARDNI KLASIFIKACIJI DEJAVNOSTI, letno povprečje

	2004	2005	2006	2007	2008
<b>Skupaj</b>	<b>163.600</b>	<b>170.683</b>	<b>178.267</b>	<b>184.060</b>	<b>191.458</b>
A. Kmetijstvo, lov, gozdarstvo	547	513	524	498	645
B. Ribištvo	z	12	12	12	10
C. Rudarstvo	26	45	45	42	45
D. Predelovalne dejavnosti	21.230	21.329	21.786	21.576	21.243
E. Oskrba z elektriko, plinom, vodo	2.340	2.020	2.058	2.525	2.498
F. Gradbeništvo	9.635	12.168	12.885	14.838	16.398
G. Trgovina, popravila motornih vozil in izdelkov široke porabe	27.231	28.149	28.475	29.283	30.635
H. Gostinstvo	3.075	3.820	3.927	3.952	4.280
I. Promet, skladiščenje, zveze	11.181	11.896	12.334	12.734	13.299
J. Finančno posredništvo	8.786	9.511	9.727	10.011	10.678
K. Nepremičnine, najem in poslovne storitve	22.185	24.555	26.402	28.130	30.088
L. Javna uprava, obramba, socialno zavarovanje	23.979	21.812	24.644	24.580	25.076
M. Izobraževanje	13.953	13.915	14.018	14.037	14.194
N. Zdravstvo, socialno varstvo	12.920	13.568	14.039	14.338	14.595
O. Druge javne, skupne in osebne storitve	6.512	7.370	7.391	7.504	7.774

**5-3. ZAPOSLENE OSEBE PRI PRAVNIH OSEBAH PO STOPNJI STROKOVNE IZOBRAZBE, stanje 31. 12.**

	2004	2005	2006	2007	2008
<b>Skupaj</b>	<b>167.328</b>	<b>172.928</b>	<b>180.498</b>	<b>187.498</b>	<b>193.103</b>
Visoka	44.302	47.709	51.348	54.531	57.610
Doktorji	2.938	3.113	3.296	3.448	3.592
Magistri	3.825	4.155	4.381	4.771	5.079
Ostali	37.539	40.441	43.671	46.312	48.939
Višja	12.589	12.411	12.483	12.424	12.649
Srednja	53.392	55.077	57.303	59.577	60.815
Nižja	825	744	656	588	625
Visokokvalificirani	768	720	676	727	742
Kvalificirani	32.617	33.176	34.144	34.714	34.497
Polkvalificirani	1.994	1.951	1.892	1.836	1.782
Nekvalificirani	20.650	20.960	21.793	22.958	24.220
Neznano	191	180	203	143	163

**5-4. ZAPOSLENE OSEBE PRI PRAVNIH OSEBAH PO STOPNJI ŠOLSKE IZOBRAZBE, stanje 31. 12.**

	2004	2005	2006	2007	2008
<b>Skupaj</b>	<b>167.328</b>	<b>172.928</b>	<b>180.498</b>	<b>187.498</b>	<b>193.103</b>
Brez šole, 1.-3. razred osnovne šole	128	117	106	105	104
4.-7. razred osnovne šole	3.679	3.436	3.199	2.821	2.552
Osnovna šola	20.513	20.840	21.723	23.136	24.599
Šola za KV	16.928	16.416	16.317	15.807	15.004
Srednja šola	20.988	20.211	19.947	19.495	19.356
Šola za VKV	515	474	430	399	389
I. stopnja sred. usmer. izobraž.	29	33	33	35	45
II. stopnja sred. usmer. izobraž.	135	160	189	239	160
III. stopnja sred. usmer. izobraž.	318	316	353	359	349
IV. stopnja sred. usmer. izobraž.	15.433	16.519	17.553	18.777	19.418
V. stopnja sred. usmer. izobraž.	31.621	34.145	36.646	39.257	40.738
Višja šola	12.588	12.417	12.529	12.493	12.720
Visoka šola	44.262	47.664	51.270	54.432	57.506
Neznano	191	180	203	143	163

**5-5. ZAPOSLENE OSEBE PRI PRAVNIH OSEBAH PO STANDARDNI KLASIFIKACIJI DEJAVNOSTI IN STOPNJI STROKOVNE IZOBRAZBE, stanje 31. 12. 2008**

	Stopnja strokovne izobrazbe											
	Visoka			Višja	Srednja	Nižja	VKV	KV	PKV	NKV	neznano	
	Doktorji	Magistri	Ostali									
<b>Skupaj</b>	<b>193.103</b>	<b>3.592</b>	<b>5.079</b>	<b>48.939</b>	<b>12.649</b>	<b>60.815</b>	<b>625</b>	<b>742</b>	<b>34.497</b>	<b>1.782</b>	<b>24.220</b>	<b>163</b>
A. Kmetijstvo, lov, gozdarstvo	681	1	2	73	34	172	-	5	208	23	163	-
B. Ribištvo	10	-	-	1	-	8	-	-	1	-	-	-
C. Rudarstvo	46	-	-	1	5	11	-	-	19	-	10	-
D. Predelovalne dejavnosti	20.659	162	307	3.210	1.050	5.912	58	73	5.296	631	3.959	1
E. Oskrba z elektriko, plinom, vodo	2.527	6	45	608	291	769	11	15	621	28	133	-
F. Gradbeništvo	16.399	6	32	654	465	2.632	22	96	4.981	254	7.255	2
G. Trgovina, popravila motornih vozil in izdelkov široke porabe	31.009	57	333	4.734	1.813	11.782	96	177	9.173	122	2.714	8
H. Gostinstvo	4.468	-	10	278	160	1.224	13	11	1.460	43	1.266	3
I. Promet, skladiščenje, zveze	13.400	15	167	2.088	1.071	5.118	67	58	3.530	118	1.151	17
J. Finančno posredništvo	10.924	25	390	4.050	1.048	4.781	17	18	429	36	123	7
K. Nepremičnine, najem in poslov. storitve	31.020	819	966	9.594	1.966	9.761	66	47	3.476	152	4.171	2
L. Javna uprava, obramba, soc. zavarovanje	25.113	235	1.329	10.917	1.714	7.899	108	196	2.165	26	442	82
M. Izobraževanje	14.333	1.901	673	5.951	1.408	2.716	28	14	778	37	823	4
N. Zdravstvo, socialno varstvo	14.638	294	594	4.312	1.130	5.402	43	26	1.125	266	1.419	27
O. Druge javne, skupne in osebne storitve	7.876	71	231	2.468	494	2.628	96	6	1.235	46	591	10

**5-6. ZAPOSLENE OSEBE PRI PRAVNIH OSEBAH PO STANDARDNI KLASIFIKACIJI DEJAVNOSTI IN STOPNJI ŠOLSKE IZOBRAZBE, stanje 31. 12. 2008**

	Stopnja šolske izobrazbe														
	skupaj	Brez šole 1-3. r. OŠ	4-7 r. OŠ	OŠ	Šola za KV	Srednja	Šola za VKV	I. stop. SUI <sup>1)</sup>	II. stop. SUI	III. stop. SUI	IV. stop. SUI	V. stop. SUI	Višja	Visoka	Neznano
<b>Skupaj</b>	<b>193.103</b>	<b>104</b>	<b>2.552</b>	<b>24.599</b>	<b>15.004</b>	<b>19.356</b>	<b>389</b>	<b>45</b>	<b>160</b>	<b>349</b>	<b>19.418</b>	<b>40.738</b>	<b>12.720</b>	<b>57.506</b>	<b>163</b>
A. Kmetijstvo, lov, gozdarstvo	681	1	40	139	91	66	3	3	3	7	114	104	34	76	-
B. Ribištvo	10	-	-	-	1	7	-	-	-	-	-	1	-	1	-
C. Rudarstvo	46	-	2	8	9	4	-	-	-	-	10	7	5	1	-
D. Predelovalne dejavnosti	20.659	23	629	4.134	2.861	2.186	38	5	35	66	2.343	3.613	1.052	3.673	1
E. Oskrba z elektriko, plinom, vodo	2.527	7	44	116	365	350	15	-	10	2	255	414	292	657	-
F. Gradbeništvo	16.399	15	565	7.302	1.918	958	61	5	23	34	2.742	1.617	470	687	2
G. Trgovina, popravila motornih vozil in izdelkov široke porabe	31.009	12	242	2.721	3.353	3.080	145	12	23	47	5.918	8.516	1.835	5.097	8
H. Gostinstvo	4.468	6	64	1.267	429	276	9	2	4	10	1.021	929	162	286	3
I. Promet, skladiščenje, zveze	13.400	2	126	1.246	1.668	1.628	16	1	13	37	1.878	3.430	1.070	2.268	17
J. Finančno posredništvo	10.924	1	6	168	276	1.700	14	1	1	10	196	3.036	1.048	4.460	7
K. Nepremičnine, najem in poslov. storitve	31.020	13	372	4.041	1.517	2.872	41	5	17	55	1.933	6.813	1.989	11.350	2
L. Javna uprava, obramba, soc. zavarovanje	25.113	3	56	512	825	2.006	15	1	11	22	1.573	5.812	1.722	12.473	82
M. Izobraževanje	14.333	9	151	736	509	1.172	8	-	6	10	278	1.522	1.409	8.519	4
N. Zdravstvo, socialno varstvo	14.638	3	160	1.561	580	2.018	18	9	11	36	522	3.365	1.135	5.193	27
O. Druge javne, skupne in osebne storitve	7.876	9	95	648	602	1.033	6	1	3	13	635	1.559	497	2.765	10

1) SUI - srednje usmerjeno izobraževanje

**5-7. SAMOZAPOSLENE OSEBE IN ZAPOSLENE OSEBE PRI FIZIČNIH OSEBAH PO STOPNJI STROKOVNE IZOBRAZBE, stanje 31. 12.**

	2004	2005	2006	2007	2008
<b>Skupaj</b>	<b>14.151</b>	<b>14.223</b>	<b>14.792</b>	<b>15.720</b>	<b>16.701</b>
Visoka	2.611	2.697	2.874	3.027	3.318
Doktorji	18	15	17	26	33
Magistri	122	140	166	169	180
Ostali	2.471	2.542	2.691	2.832	3.105
Višja	438	441	454	471	500
Srednja	3.136	3.318	3.459	3.860	4.206
Nižja	32	28	24	18	17
Visokokvalificirani	30	27	31	46	57
Kvalificirani	4.867	4.759	4.829	4.989	4.974
Polkvalificirani	82	74	71	54	55
Nekvalificirani	2.800	2.752	2.959	3.190	3.522
Neznano	155	127	91	65	52

**5-8. SAMOZAPOSLENE OSEBE IN ZAPOSLENE OSEBE PRI FIZIČNIH OSEBAH PO STOPNJI ŠOLSKE IZOBRAZBE, stanje 31. 12.**

	2004	2005	2006	2007	2008
<b>Skupaj</b>	<b>14.147</b>	<b>14.216</b>	<b>14.782</b>	<b>15.711</b>	<b>16.701</b>
Brez šole, 1.-3. razred osnovne šole	z	z	z	z	2
4.-7. razred osnovne šole	170	138	130	119	104
Osnovna šola	2.752	2.720	2.927	3.144	3.493
Šola za KV	2.435	2.328	2.284	2.199	2.057
Srednja šola	1.469	1.424	1.414	1.441	1.453
Šola za VKV	29	26	31	45	57
I. stopnja sred. usmer. izobraž.	z	z	z	z	1
II. stopnja sred. usmer. izobraž.	z	z	z	z	8
III. stopnja sred. usmer. izobraž.	72	72	68	55	64
IV. stopnja sred. usmer. izobraž.	2.352	2.354	2.468	2.744	2.875
V. stopnja sred. usmer. izobraž.	1.664	1.889	2.041	2.401	2.717
Višja šola	440	442	454	476	538
Visoka šola	2.609	2.696	2.874	3.022	3.280
Neznano	155	127	91	65	52



**5-9. SAMOZAPOSLENE OSEBE IN ZAPOSLENE OSEBE PRI FIZIČNIH OSEBAH PO STANDARDNI  
KLASIFIKACIJI DEJAVNOSTI IN STOPNJI STROKOVNE IZOBRAZBE, stanje 31. 12. 2008**

	Stopnja strokovne izobrazbe											
	Visoka			Višja	Srednja	Nižja	VKV	KV	PKV	NKV	neznano	
	Doktorji	Magistri	Ostali									
<b>Skupaj</b>	<b>16.701</b>	<b>33</b>	<b>180</b>	<b>3.105</b>	<b>500</b>	<b>4.206</b>	<b>17</b>	<b>57</b>	<b>4.974</b>	<b>55</b>	<b>3.522</b>	<b>52</b>
A. Kmetijstvo, lov, gozdarstvo	46	-	-	8	3	11	-	-	14	-	10	-
B. Ribištvo	-	-	-	-	-	-	-	-	-	-	-	-
C. Rudarstvo	-	-	-	-	-	-	-	-	-	-	-	-
D. Predelovalne dejavnosti	2.146	-	3	88	75	591	7	13	914	12	429	14
E. Oskrba z elektriko, plinom, vodo	1	-	-	1	-	-	-	-	-	-	-	-
F. Gradbeništvo	3.573	-	-	20	26	477	1	19	1.411	20	1.597	2
G. Trgovina, popravila motornih vozil in izdelkov široke porabe	1.746	-	14	116	63	607	2	11	708	1	215	9
H. Gostinstvo	1.073	-	-	7	16	298	3	2	405	4	338	-
I. Promet, skladiščenje, zveze	1.372	-	-	31	18	282	1	4	646	6	382	2
J. Finančno posredništvo	85	-	2	16	8	45	-	1	11	-	2	-
K. Nepremičnine, najem in poslov. storitve	2.920	18	60	1.284	153	861	3	6	248	3	276	8
L. Javna uprava, obramba, soc. zavarovanje	-	-	-	-	-	-	-	-	-	-	-	-
M. Izobraževanje	112	-	2	47	10	42	-	-	9	-	2	-
N. Zdravstvo, socialno varstvo	473	-	6	210	43	190	-	-	12	-	12	-
O. Druge javne, skupne in osebne storitve	3.116	15	93	1.271	85	789	-	1	587	9	249	17
P. Zaseb. gospodinj. z zaposl. osebjem	38	-	-	6	-	13	-	-	9	-	10	-

**5-10. SAMOZAPOSLENE OSEBE IN ZAPOSLENE OSEBE PRI FIZIČNIH OSEBAH PO STANDARDNI  
KLASIFIKACIJI DEJAVNOSTI IN STOPNJI ŠOLSKE IZOBRAZBE, stanje 31. 12. 2008**

	Stopnja šolske izobrazbe														
	skupaj	Brez šole 1-3. r. OŠ	4-7 r. OŠ	OŠ	Šola za KV	Srednja	Šola za VKV	I. stop. SUI <sup>1)</sup>	II. stop. SUI	III. stop. SUI	IV. stop. SUI	V. stop. SUI	Višja	Visoka	Neznano
<b>Skupaj</b>	<b>16.701</b>	<b>2</b>	<b>104</b>	<b>3.493</b>	<b>2.057</b>	<b>1.453</b>	<b>57</b>	<b>1</b>	<b>8</b>	<b>64</b>	<b>2.875</b>	<b>2.717</b>	<b>538</b>	<b>3.280</b>	<b>52</b>
A. Kmetijstvo, lov, gozdarstvo	46	-	-	10	3	4	-	-	-	-	11	7	3	8	-
B. Ribištvo	-	-	-	-	-	-	-	-	-	-	-	-	-	-	-
C. Rudarstvo	-	-	-	-	-	-	-	-	-	-	-	-	-	-	-
D. Predelovalne dejavnosti	2.147	-	28	424	441	235	13	-	1	21	451	353	76	90	14
E. Oskrba z elektriko, plinom, vodo	1	-	-	-	-	-	-	-	-	-	-	-	-	1	-
F. Gradbeništvo	3.573	-	27	1.590	549	143	19	-	4	15	854	324	27	19	2
G. Trgovina, popravila motornih vozil in izdelkov široke porabe	1.745	1	9	207	308	220	11	-	1	3	401	382	65	128	9
H. Gostinstvo	1.073	1	10	335	142	74	2	-	-	5	261	220	16	7	-
I. Promet, skladiščenje, zveze	1.372	-	17	373	340	88	4	1	-	10	297	191	20	29	2
J. Finančno posredništvo	85	-	-	2	4	16	1	-	-	-	7	29	9	17	-
K. Nepremičnine, najem in poslov. storitve	2.920	-	10	273	106	296	6	-	1	5	139	561	172	1.343	8
L. Javna uprava, obramba, soc. zavarovanje	-	-	-	-	-	-	-	-	-	-	-	-	-	-	-
M. Izobraževanje	112	-	-	2	6	18	-	-	-	3	2	22	13	46	-
N. Zdravstvo, socialno varstvo	473	-	-	13	5	77	-	-	-	-	6	113	46	213	-
O. Druge javne, skupne in osebne storitve	3.116	-	1	256	150	279	1	-	1	2	440	505	91	1.373	17
P. Zaseb. gospodinj. z zaposl. osebjem	38	-	2	8	3	3	-	-	-	-	6	10	-	6	-

1) SUI - srednje usmerjeno izobraževanje

**5-11. ŠTEVILO PRIPRAVNIKOV PO STANDARDNI KLASIFIKACIJI DEJAVNOSTI IN STOPNJI ŠOLSKE IZOBRAZBE, stanje 31. 12. 2008**

	Skupaj	Srednja šolska izobrazba	Višja šolska izobrazba	Visoka šolska izobrazba
<b>Skupaj</b>	<b>826</b>	<b>125</b>	<b>18</b>	<b>683</b>
A. Kmetijstvo, lov, gozdarstvo	0	-	-	-
B. Ribištvo	-	-	-	-
C. Rudarstvo	-	-	-	-
D. Predelovalne dejavnosti	21	1	-	20
E. Oskrba z elektriko, plinom, vodo	19	5	1	13
F. Gradbeništvo	19	3	1	15
G. Trgovina, popravila motornih vozil in izdelkov široke porabe	35	15	2	18
H. Gostinstvo	4	1	-	3
I. Promet, skladiščenje, zveze	32	12	1	19
J. Finančno posredništvo	109	25	4	80
K. Nepremičnine, najem in poslov. storitve	90	7	1	82
L. Javna uprava, obramba, soc. zavarovanje	239	11	6	222
M. Izobraževanje	19	-	2	17
N. Zdravstvo, socialno varstvo	218	44	-	174
O. Druge javne, skupne in osebne storitve	21	1	-	20

**5-12. REGISTRIRANE BREZPOSELNE OSEBE PO STOPNJI STROKOVNE IZOBRAZBE, letno povprečje**

	2004	2005	2006	2007	2008
<b>Brezposelni - vsi</b>	<b>10.670</b>	<b>10.651</b>	<b>10.230</b>	<b>8.420</b>	<b>7.324</b>
od tega ženske	5.403	5.254	5.097	4.221	3.558
I.stopnja	3.706	3.842	3.569	2.830	2.442
II.stopnja	367	359	325	264	245
III.stopnja	66	56	49	43	40
IV.stopnja	2.143	2.106	1.965	1.554	1.363
V.stopnja	2.913	2.885	2.845	2.371	2.021
VI.stopnja	388	363	359	319	287
VII.in VIII. stopnja	1.087	1.040	1.118	1.039	926

I.- IV. stopnja - nepriučeni, priučeni in poklicna šola

V. stopnja - štiriletna srednja šola

VI. stopnja - višja šola

VII. stopnja - visoka šola

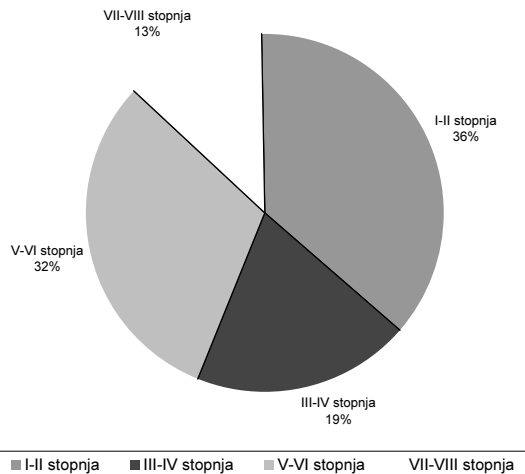
VIII. stopnja - magisterij

**5-13. POTREBE PO DELAVCIH IN KRITJE LE-TEH PO STOPNJI STROKOVNE IZOBRAZBE**

		2004	2005	2006	2007	2008
<b>S k u p a j</b>	<b>prosta delovna mesta</b>	<b>43.745</b>	<b>51.468</b>	<b>55.640</b>	<b>61.670</b>	<b>63.732</b>
	<b>zaposlitve</b>	<b>28.893</b>	<b>34.070</b>	<b>37.662</b>	<b>40.341</b>	<b>42.937</b>
I.stopnja	prosta delovna mesta	8.158	10.030	12.377	15.687	16.414
	zaposlitve	6.142	7.361	8.730	9.939	11.781
II.stopnja	prosta delovna mesta	2.318	2.191	2.238	1.975	1.794
	zaposlitve	821	918	1.230	1.026	1.271
III.stopnja	prosta delovna mesta	381	895	770	943	786
	zaposlitve	120	175	173	144	398
IV.stopnja	prosta delovna mesta	10.853	13.307	14.344	16.277	16.034
	zaposlitve	6.162	7.020	7.996	8.582	9.748
V.stopnja	prosta delovna mesta	10.274	11.679	12.393	13.496	14.647
	zaposlitve	7.882	9.559	10.337	11.442	10.407
VI.stopnja	prosta delovna mesta	2.030	2.112	2.128	2.140	2.309
	zaposlitve	1.104	1.190	1.154	1.108	1.586
VII.in VIII.stopnja	prosta delovna mesta	9.731	11.254	11.390	11.152	11.748
	zaposlitve	6.662	7.847	8.042	8.100	7.746

**5-14. ŠTEVILO UPOKOJENCEV**

	2004	2005	2006	2007	2008
<b>Skupaj</b>	<b>67.493</b>	<b>67.488</b>	<b>67.602</b>	<b>67.893</b>	<b>68.339</b>
Starostni	50.091	50.326	50.986	51.706	52.415
Invalidski	8.927	8.968	8.891	8.737	8.666
Družinski	8.411	8.140	7.677	7.410	7.227
Kmečki	64	54	48	40	31

**STRUKTURA REGISTRIRANIH BREZPOSELNIH OSEB PO STOPNJI STROKOVNE IZOBRAZBE V LETU 2008**

**6-1. NEKATERI POMEMBNEJŠI PODATKI O POSLOVANJU GOSPODARSKIH DRUŽB**

Leto	Število družb	Število zaposlenih	Dodana vrednost v tisoč EUR	Čisti dobiček v tisoč EUR	Čista izguba v tisoč EUR
2003	12.468	119.149	4.070.362	940.333	367.707
2004	13.970	121.758	4.365.396	996.686	239.695
2005	14.650	129.199	4.630.089	1.026.306	316.893
2006	15.138	135.551	5.213.921	1.387.481	212.933
2007	16.150	140.465	5.751.048	1.668.632	226.851
2008	16.944	144.977	6.209.011	1.475.671	539.599

## 7. KMETIJSTVO

---

### 7-1. KOLIČINSKI ODKUP KMETIJSKIH PROIZVODOV

	Merska enota	2004	2005	2006	2007	2008
Prašiči	- tona	15	7	9	7	12
Klavno govedo	- tona	1.946	2.140	3.395	2.754	3.184
Teleta	- tona	46	36	35	37	47
Jajca	- tisoč kosov	850	35	50	44	54
Mleko	- tisoč litrov	24.910	25.084	25.184	25.222	25.297
Krompir	- tona	208	350	311	290	296
Pšenica	- tona	79	63	35	16	82

## 8-1. UVOZ IN IZVOZ INDUSTRIJE PO STANDARDNI KLASIFIKACIJI DEJAVNOSTI

v 000 EUR

	2006		2007	
	Uvoz	Izvoz	Uvoz	Izvoz
<b>Skupaj</b>	<b>6.309.504</b>	<b>2.839.450</b>	<b>7.014.073</b>	<b>3.032.626</b>
<b>Rudarstvo</b>	<b>316.949</b>	<b>24.318</b>	<b>302.507</b>	<b>12.922</b>
Pridobivanje energetske surovine	301.238	21.632	282.095	10.326
Pridobivanje rud in kamnin, razen energetskih	15.711	2.686	20.412	2.596
<b>Predelovalne dejavnosti</b>	<b>5.632.384</b>	<b>2.530.283</b>	<b>6.410.487</b>	<b>2.871.060</b>
Proiz. hrane, pijač, tobaka in izdel.	398.584	146.169	388.506	157.478
Proiz. tekstilij; tekstil., krznenih izdel.	185.188	41.977	214.483	42.162
Proiz. usnja, usnjenih izdelkov	49.803	8.804	62.871	11.826
Obdelava in predelava lesa	47.478	39.756	62.353	45.049
Proiz. vlaknin, papirja; založništvo in tiskarstvo	169.121	140.898	184.316	152.148
Proiz. koks, naftnih deriv., jedrskega goriva	885.515	30.859	888.079	54.223
Proiz. kemikalij, kemičnih izdelkov, umetnih vlaken	840.161	929.413	954.046	1.084.537
Proiz. izd. iz gume in plastičnih mas	115.030	27.138	128.624	28.739
Proiz. dr. nekovinskih mineral. izd.	68.032	5.980	73.618	7.874
Proiz. kovin in kovinskih izdelkov	243.822	96.434	316.901	119.073
Proiz. strojev in naprav	430.590	256.789	523.754	287.752
Proiz. električne in optične opreme	853.267	353.567	899.067	364.931
Proiz. vozil in plovil	1.206.426	399.598	1.547.043	456.092
Proiz. pohištva; dr. predelovalne dejavnosti ter reciklaža	139.367	52.901	166.826	59.176
<b>Oskrba z elektriko, plinom in vodo</b>	<b>360.171</b>	<b>284.849</b>	<b>301.078</b>	<b>148.645</b>

**8-2. PRODAJA INDUSTRIJSKIH PROIZVODOV, STRUKTURNI DELEŽI IN DELEŽI MOL V PRODAJI NA RAVNI SLOVENIJE PO STANDARDNI KLASIFIKACIJI DEJAVNOSTI V LETU 2008**

	Prodaja industrijskih proizvodov v 000 eur	Strukturni delež (v %)	Delež MOL v slovenski prodaji (v %)
<b>Skupaj</b>	<b>20.063.409</b>	<b>100,00</b>	<b>10,36</b>
<b>B Rudarstvo</b>	<b>128.276</b>	<b>0,64</b>	<b>z</b>
08 Pridobivanje rudnin in kamnin	128.276	0,64	z
<b>C Predelovalne dejavnosti</b>	<b>19.935.133</b>	<b>99,36</b>	<b>10,40</b>
10 Proizvodnja živil	1.566.611	7,81	20,39
11 Proizvodnja pijač	325.503	1,62	z
13 Proizvodnja tekstilij	385.665	1,92	z
14 Proizvodnja oblačil	346.429	1,73	2,82
15 Proizvodnja usnja, usnjenih in sorodnih izdelkov	z	z	0,00
16 Obdelava in predel. lesa; izdelkov iz lesa ipd., razen pohištva	475.564	2,37	0,85
17 Proizvodnja papirja in izd. iz papirja	719.167	3,58	z
18 Tiskanje in razmnoževanje posnetih nosilcev zapisa	300.655	1,50	37,46
20 Proizvodnja kemikalij; kemičnih izdelkov	1.138.139	5,67	18,42
21 Proizvodnja farmac. surovin in preparatov	z	z	z
22 Prz. izd. iz gume in plastičnih mas	1.130.955	5,64	2,31
23 Proizvodnja nekovinskih mineralnih izdelkov	829.152	4,13	4,42
24 Proizvodnja kovin	2.084.903	10,39	z
25 Proizvodnja kovinskih izd., razen strojev in naprav	1.902.502	9,48	5,61
26 Proizvodnja računalniških, elektronskih, optičnih izd.	305.607	1,52	19,49
27 Proizvodnja električnih naprav	2.018.902	10,06	12,34
28 Proizvodnja drugih strojev in naprav	1.550.155	7,73	7,48
29 Proizvodnja mot. vozil, prikolic in polprikolic	2.410.330	12,01	z
30 Proizvodnja drugih vozil in plovil	91.116	0,45	z
31 Proizvodnja pohištva	487.021	2,43	5,31
32 Druge raznovrstne predelovalne dejavnosti	254.657	1,27	13,55
33 Popravila in montaža strojev in naprav	180.030	0,90	z



**9-1. OBRTNI OBRATI, OBRTNI OBRATI Z OBRTI PODOBNO DEJAVNOSTJO IN OBRATI Z DOMAČO IN UMETNO OBRTJO PO PRAVNOORGANIZACIJSKIH OBLIKAH, stanje 31.12.**

	2006			2007			2008		
	skupaj	obrati z obrt. dejavnostmi	obrati z obrti podob. dejavnostmi	skupaj	obrati z obrt. dejavnostmi	obrati z obrti podob. dejavnostmi	skupaj	obrati z obrt. dejavnostmi	obrati z obrti podob. dejavnostmi
<b>Fizične osebe</b>	<b>4.178</b>	<b>1.740</b>	<b>2.438</b>	<b>4.466</b>	<b>1.650</b>	<b>2.816</b>	<b>4.599</b>	<b>2.024</b>	<b>2.575</b>
Samostojni podjetniki posamezniki	4.187	1.740	2.438	4.466	1.650	2.816	4.599	2.024	2.575
<b>Pravne osebe</b>	<b>1.749</b>	<b>1.058</b>	<b>691</b>	<b>2.037</b>	<b>1.021</b>	<b>1.016</b>	<b>2.446</b>	<b>1.423</b>	<b>1.023</b>
Družbe z neomejeno odgovornostjo	102	56	46	115	51	64	138	71	67
Komanditne družbe	45	28	17	51	27	24	72	42	30
Družbe z omejeno odgovornostjo	1.533	920	613	1.807	895	912	2.179	1.265	914
Delniške družbe	55	48	7	54	46	8	50	43	7
Drugo	14	6	8	10	2	8	7	2	5
Domača in umetna obrt <sup>1)</sup>									
<b>Fizične osebe</b>	<b>44</b>	<b>44</b>	<b>-</b>	<b>37</b>	<b>37</b>	<b>-</b>	<b>36</b>	<b>36</b>	<b>-</b>
Samostojni podjetniki posamezniki	40	40	-	37	37	-	36	36	-
<b>Pravne osebe</b>	<b>4</b>	<b>4</b>	<b>-</b>	<b>3</b>	<b>3</b>	<b>-</b>	<b>3</b>	<b>3</b>	<b>-</b>
Družbe z omejeno odgovornostjo	3	3	-	2	2	-	2	2	-
Komanditne družbe	1	1	-	1	1	-	1	1	-

1) Podatek o številu obratov domače in umetne obrti je lahko prikazan le kot dejavnost fizične ali pravne osebe.

**9-2. OBRTNE DEJAVNOSTI PO STANDARDNI KLASIFIKACIJI DEJAVNOSTI IN PRAVNOORGANIZACIJSKIH OBLIKAH, stanje 31. 12. 2008**

	Fizične osebe		Pravne osebe					
	Skupaj	Samost. podjet. posamezniki	Skupaj	Družbe z neom. odgovornost.	Komanditne družbe	Družbe z omej. odgovornost.	Delniške družbe	Druge
<b>Skupaj</b>	<b>2.024</b>	<b>2.024</b>	<b>1.423</b>	<b>71</b>	<b>42</b>	<b>1.265</b>	<b>43</b>	<b>2</b>
A. Kmetijstvo in lov, gozdarstvo, ribištvo	16	16	8	-	-	7	1	-
C. Predelovalne dejavnosti	560	560	397	13	11	364	9	-
F. Gradbeništvo	826	826	694	39	15	618	20	2
G. Trgovina; vzdrževanje in popravila motornih vozil	144	144	126	7	1	110	8	-
M. Strokovne, znanstvene in tehnične dejavnosti	42	42	34	1	-	33	-	-
N. Druge raznovrstne poslovne dejavnosti	20	20	8	1	1	6	-	-
S. Druge dejavnosti	380	380	153	10	13	125	5	-
Domača in umetna obrt	36	36	3	-	1	2	-	-

**9-3. OBRTI PODOBNE DEJAVNOSTI PO STANDARDNI KLASIFIKACIJI DEJAVNOSTI IN PRAVNO-ORGANIZACIJSKIH OBLIKAH, stanje 31. 12. 2008**

	Fizične osebe		Pravne osebe					Druge
	Skupaj	Samost. podjet. posamezniki	Skupaj	Družbe z neom. odgovornost.	Komanditne družbe	Družbe z omej. odgovornost.	Delniške družbe	
<b>Skupaj</b>	<b>2.575</b>	<b>2.575</b>	<b>1.023</b>	<b>67</b>	<b>30</b>	<b>914</b>	<b>7</b>	<b>5</b>
A. Kmetijstvo in lov, gozdarstvo, ribištvo	2	2	3	-	-	2	-	1
B. Rudarstvo	2	2	3	-	-	3	-	-
C. Predelovalne dejavnosti	481	481	376	21	7	341	4	3
E. Oskrba z vodo; ravnanje z odpadki in odpadki; saniranje okolja	12	12	28	-	-	26	2	-
F. Gradbeništvo	613	613	379	26	12	339	1	1
G. Trgovina; vzdrževanje in popravila motornih vozil	49	49	27	3	2	22	-	-
H. Promet in skladiščenje	727	727	3	-	-	3	-	-
I. Gostinstvo	187	187	-	-	-	-	-	-
J. Informacijske in komunikacijske dejavnosti	-	-	1	-	-	1	-	-
M. Strokovne, znanstvene in tehnične dejavnosti	34	34	4	-	-	4	-	-
N. Druge raznovrstne poslovne dejavnosti	336	336	151	16	8	127	-	-
R. Kulturne, razvedrilne in rekreacijske dejavnosti	10	10	-	-	-	-	-	-
S. Druge dejavnosti	122	122	48	1	1	46	-	-

**9-4. SAMOZAPOSELENE IN ZAPOSLENE OSEBE V OBRTNIH OBRATIH PO PRAVNOORGANIZACIJSKIH OBLIKAH, stanje 31. 12.**

	2006		2007		2008	
	samoza-posleni	zaposleni	samoza-posleni	zaposleni	samoza-posleni	zaposleni
<b>Fizične osebe</b>						
<b>Skupaj</b>	<b>1.420</b>	<b>2.448</b>	<b>1.365</b>	<b>2.538</b>	<b>3.833</b>	<b>6.501</b>
Samostojni podjetniki posamezniki	1.420	2.448	1.365	2.538	3.883	6.501
<b>Pravne osebe</b>						
<b>Skupaj</b>	<b>332</b>	<b>21.249</b>	<b>322</b>	<b>21.722</b>	<b>819</b>	<b>31.874</b>
Družbe z neomejeno odgovornostjo	21	88	21	83	58	201
Komanditne družbe	7	60	7	60	23	103
Družbe z omejeno odgovornostjo	297	12.134	288	12.643	733	22.325
Delniške družbe	7	8.921	6	8.928	5	9.212
Drugo	-	46	-	8	-	33
<b>Domača in umetna obrt<sup>1)</sup></b>						
<b>Fizične osebe</b>	<b>29</b>	<b>3</b>	<b>21</b>	<b>4</b>	<b>50</b>	<b>10</b>
Samostojni podjetniki posamezniki	27	2	21	4	50	10
<b>Pravne osebe</b>	<b>2</b>	<b>1</b>	<b>2</b>	<b>2</b>	<b>2</b>	<b>7</b>
Družbe z omejeno odgovornostjo	2	1	2	1	2	5
Komanditne družbe	-	-	-	1	-	2

1) Podatek o številu samozaposlenih in zaposlenih oseb v domači in umetni obrti je lahko prikazan le kot dejavnost fizične ali pravne osebe

**9-5. SAMOZAPOSLENE IN ZAPOSLENE OSEBE V OBRTNIH OBRTIH Z OBRTI PODOBNIMI DEJAVNOSTMI PO PRAVNOORGANIZACIJSKIH OBLIKAH, stanje 31. 12.**

	2006		2007		2008	
	samoza- posleni	zaposleni	samoza- posleni	zaposleni	samoza- posleni	zaposleni
<b>Fizične osebe</b>						
<b>Skupaj</b>	<b>1.920</b>	<b>2.357</b>	<b>2.198</b>	<b>2.698</b>	<b>4.446</b>	<b>5.999</b>
Samostojni podjetniki posamezniki	1.920	2.357	2.198	2.698	4.446	5.999
<b>Pravne osebe</b>						
<b>Skupaj</b>	<b>235</b>	<b>12.169</b>	<b>331</b>	<b>8.022</b>	<b>608</b>	<b>12.047</b>
Družbe z neomejeno odgovornostjo	19	71	24	86	39	203
Komanditne družbe	7	27	9	38	23	62
Družbe z omejeno odgovornostjo	205	5.025	298	6.503	546	10.772
Delniške družbe	4	6.930	-	1.375	-	987
Drugo	-	116	-	20	-	23

**9-6. SAMOZAPOSLENI V OBRTNI DEJAVNOSTI PO STANDARDNI KLASIFIKACIJI DEJAVNOSTI IN PRAVNOORGANIZACIJSKIH OBLIKAH, stanje 31. 12. 2008**

	Fizične osebe		Pravne osebe				
	Skupaj	Samost. podjet. posame- zniki	Skupaj	Družbe z neom. odgo- vornost.	Koman- ditne družbe	Družbe z omej. odgo- vornost.	Del- niške družbe
<b>Skupaj</b>	<b>3.833</b>	<b>3.833</b>	<b>819</b>	<b>58</b>	<b>21</b>	<b>733</b>	<b>4</b>
A. Kmetijstvo in lov, gozdarstvo, ribištvo	42	42	7	-	-	6	1
C. Predelovalne dejavnosti	1.133	1.133	235	14	5	215	-
E. Oskrba z vodo; ravnanje z odpadki in odpadki; saniranje okolja	1	1	-	-	-	-	-
F. Gradbeništvo	1.583	1.583	407	33	12	361	1
G. Trgovina; vzdrževanje in popravila motornih vozil	309	309	78	3	4	71	-
M. Strokovne, znanstvene in tehnične dejavnosti	49	49	8	1	-	7	-
N. Druge raznovrstne poslovne dejavnosti	34	34	6	1	-	5	-
S. Druge dejavnosti	632	632	76	6	-	66	2
Domača in umetna obrt	50	50	2	-	-	2	-

**9-7. SAMOZAPOSLANI V OBRTI PODOBNIH DEJAVNOSTIH PO STANDARDNI KLASIFIKACIJI DEJAVNOSTI IN PRAVNOORGANIZACIJSKIH OBLIKAH, stanje 31. 12. 2008**

	Fizične osebe		Pravne osebe				
	Skupaj	Samost. podjet. posamezniki	Skupaj	Družbe z neom. odgovornost.	Komanditne družbe	Družbe z omej. odgovornost.	Delniške družbe
<b>Skupaj</b>	<b>4.446</b>	<b>4.446</b>	<b>608</b>	<b>39</b>	<b>23</b>	<b>546</b>	<b>0</b>
A. Kmetijstvo in lov, gozdarstvo, ribištvo	16	16	4	2	-	2	-
B. Rudarstvo	4	4	2	-	-	2	-
C. Predelovalne dejavnosti	821	821	221	10	6	205	-
E. Oskrba z vodo; ravnanje z odpadki in saniranje okolja	19	19	15	-	-	15	-
F. Gradbeništvo	1.235	1.235	252	15	6	231	-
G. Trgovina; vzdrževanje in popravila motornih vozil	94	94	20	1	3	16	-
H. Promet in skladiščenje	1.346	1.346	2	1	-	1	-
I. Gostinstvo	375	375	-	-	-	-	-
M. Strokovne, znanstvene in tehnične dejavnosti	44	44	4	-	-	4	-
N. Druge raznovrstne poslovne dejavnosti	327	327	67	9	7	51	-
R. Kulturne, razvedrilne in rekreacijske dejavnosti	16	16	-	-	-	-	-
S. Druge dejavnosti	149	149	21	1	1	19	-

**9-8. ZAPOSLENI V OBRTNI DEJAVNOSTI PO STANDARDNI KLASIFIKACIJI DEJAVNOSTI IN PRAVNOORGANIZACIJSKIH OBLIKAH, stanje 31. 12. 2008**

	Fizične osebe		Pravne osebe					
	Skupaj	Samost. podjet. posamezniki	Skupaj	Družbe z neom. odgovornost.	Komanditne družbe	Družbe z omej. odgovornost.	Delniške družbe	Druge
<b>Skupaj</b>	<b>6.501</b>	<b>6.501</b>	<b>31.874</b>	<b>201</b>	<b>103</b>	<b>22.325</b>	<b>9.212</b>	<b>33</b>
A. Kmetijstvo in lov, gozdarstvo, ribištvo	66	66	510	2	-	100	408	-
C. Predelovalne dejavnosti	2.092	2.092	8.370	28	18	6.036	2.288	-
F. Gradbeništvo	3.060	3.060	14.797	135	41	10.642	3.946	33
G. Trgovina; vzdrževanje in popravila motornih vozil	595	595	4.527	12	18	3.639	858	-
M. Strokovne, znanstvene in tehnične dejavnosti	40	40	279	1	-	278	-	-
N. Druge raznovrstne poslovne dejavnosti	22	22	214	3	-	211	-	-
S. Druge dejavnosti	616	616	3.170	20	24	1.414	1.712	-
Domača in umetna obrt	10	10	7	-	2	5	-	-

**9-9. ZAPOSLENI V OBRTI PODOBNIH DEJAVNOSTIH PO STANDARDNI KLASIFIKACIJI DEJAVNOSTI IN PRAVNOORGANIZACIJSKIH OBLIKAH, stanje 31. 12. 2008**

	Fizične osebe		Pravne osebe					Druge
	Skupaj	Samost. podjet. posamezniki	Skupaj	Družbe z neom. odgovornost.	Komanditne družbe	Družbe z omej. odgovornost.	Delniške družbe	
<b>Skupaj</b>	<b>5.995</b>	<b>5.995</b>	<b>12.046</b>	<b>203</b>	<b>62</b>	<b>10.771</b>	<b>978</b>	<b>23</b>
A. Kmetijstvo in lov, gozdarstvo, ribištvo	16	16	50	2	-	48	-	-
B. Rudarstvo	27	27	89	-	-	80	-	-
C. Predelovalne dejavnosti	1.394	1.394	3.800	31	25	3.269	459	16
E. Oskrba z vodo; ravnanje z odpadki in odpadki; saniranje okolja	10	10	668	-	-	232	436	-
F. Gradbeništvo	1.162	1.162	3.068	127	26	2.825	83	7
G. Trgovina; vzdrževanje in popravila motornih vozil	108	108	277	21	2	254	-	-
H. Promet in skladiščenje	1.773	1.773	376	-	-	376	-	-
I. Gostinstvo	1.071	1.071	3	-	-	3	-	-
J. Informacijske in komunikacijske dejavnosti	-	-	65	-	-	65	-	-
M. Strokovne, znanstvene in tehnične dejavnosti	9	9	22	-	-	22	-	-
N. Druge raznovrstne poslovne dejavnosti	365	365	3.397	19	9	3.369	-	-
S. Druge dejavnosti	60	60	231	3	-	228	-	-

## 10. GRADBENIŠTVO

### 10-1. STANOVANJSKI SKLAD

	1971 <sup>1)</sup>	1981 <sup>1)</sup>	1991 <sup>1)</sup>		2002 <sup>1)</sup>
			UEL	MOL	MOL
Stanovanja po vrsti - vsa	75.801	103.926	116.444	101.339	112.541
posebne sobe	3.668	2.253	828	737	-
1-sobna in garsonjere	17.518	22.357	22.194	20.666	21.360 <sup>2)</sup>
2-sobna	26.535	35.352	38.910	34.597	37.781
3-sobna	18.202	27.471	33.349	28.452	32.265
4-in več sobna	9.878	16.389	21.151	16.887	21.135
neznano	-	-	12	-	-
Površ. vseh stanovanj v tisoč m <sup>2</sup>	4.340	6.399	7.630	6.424	7.677
Povprečna površ. stanovanj v m <sup>2</sup>	57	62	66	63	68
Število oseb v stanovanjih	251.471	306.157	321.735	272.883	265.881
Povprečno število oseb na stan.	3	3	3	3	2

1) Stanje po popisu 31.3.

2) Vključene so tudi posebne sobe

### 10-2. GRADNJA STANOVANJ

	2004	2005	2006	2007	2008
<b>Gradnja stanovanj</b>					
dokončana stanovanja - vsa					
število	901	1.312	465	1.602	1.561
površina v m <sup>2</sup>	74.849	116.154	50.269	121.274	114.590
dokončana stan. fizičnih oseb					
število	258	272	295	171	128
površina v m <sup>2</sup>	31.966	34.097	38.810	26.787	19.565
dokončana stan. pravnih oseb					
število	643	1.040	170	1.431	1.433
površina v m <sup>2</sup>	42.883	82.057	11.459	94.487	59.025
<b>Povprečna površina stanovanj</b>					
v m <sup>2</sup> - vseh	83	88	108	76	73
stanovanj fizičnih oseb	124	89	132	157	153

### 10-3. DOKONČANA STANOVANJA

	Število stanovanj		Delež stanovanj pravnih oseb v %
	vsaj	pravne osebe	
1995	282	125	44,4
1996	420	329	78,3
1997	529	334	63,1
1998	404	349	86,3
1999	341	201	59,0
2000	926	713	77,0
2001	803	509	63,4
2002	1.219	963	78,9
2003	1.235	1.050	85,0
2004	901	643	71,4
2005	1.312	1.040	79,3
2006	465	170	36,6
2007	1.602	1.431	89,3
2008	1.561	1.433	91,8

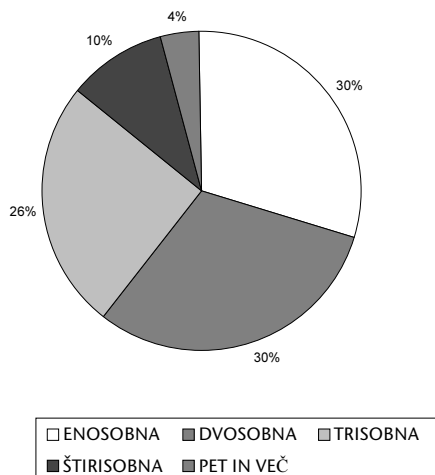
**10-4. ŠTEVILO DOKONČANIH STANOVANJ PO VRSTAH STANOVANJ**

		2004	2005	2006	2007	2008
<b>Skupaj</b>	<b>vsa</b>	<b>901</b>	<b>1.312</b>	<b>465</b>	<b>1.602</b>	<b>1.561</b>
	<b>pravne osebe</b>	<b>643</b>	<b>1.040</b>	<b>170</b>	<b>1.431</b>	<b>1.433</b>
1-sobna	vsa	229	264	111	436	432
	pravne osebe	207	225	87	430	431
2-sobna	vsa	254	444	57	430	438
	pravne osebe	221	412	26	421	431
3-sobna	vsa	176	326	78	395	392
	pravne osebe	104	268	22	375	372
4-sobna	vsa	124	146	124	200	186
	pravne osebe	68	83	31	148	144
5 in več sobna	vsa	118	132	95	141	113
	pravne osebe	43	52	4	57	55

**10-5. DELEŽ DOKONČANIH STANOVANJ PRAVNIH OSEB PO VRSTAH STANOVANJ**

		v %				
		2004	2005	2006	2007	2008
<b>Skupaj</b>		<b>100</b>	<b>100</b>	<b>100</b>	<b>100</b>	<b>100</b>
1-sobna		32,2	21,6	51,2	30,0	30,1
2-sobna		34,4	39,6	15,3	29,4	30,1
3-sobna		16,2	25,8	12,9	26,2	26,0
4-sobna		10,6	8,0	18,2	10,3	10,0
5 in več sobna		6,7	5,0	2,4	4,0	3,8

DELEŽ DOKONČANIH STANOVANJ PO VRSTAH V LETU 2008



## 11. PROMET IN ZVEZE

### 11-1. MOTORNA VOZILA, OSEBNA VOZILA, VOZNIKI IN PROMETNE NESREČE

	Motorna vozila		Število veljavnih voznških dovoljenj	Prometne nesreče s poškodovanimi in mrtvimi
	vsa	osebna vozila		
1997	139.674	120.230	182.079	687
1998	142.567	122.469	183.990	603
1999	146.188	125.105	185.996	801
2000	148.296	126.775	188.311	1.046
2001	149.753	127.049	189.894	1.353
2002	154.838	127.969	198.628	1.538
2003	154.787	128.478	210.457	1.791
2004	157.218	130.422	213.634	2.004
2005	159.720	132.564	215.539	1.525
2006	163.564	134.928	216.092	1.638
2007	167.318	136.878	217.995	1.813
2008	171.516	141.758	219.295	1.344



**11-2. ŠTEVILO REGISTRIRANIH MOTORNIH VOZIL, stanje 31. 12.**

	2004	2005	2006	2007	2008
Vsa motorna vozila	157.218	159.720	163.546	167.318	171.516
pravne osebe	36.192	40.644	42.737	45.634	46.826
fizične osebe	121.026	119.076	120.809	121.684	124.690
Motorna kolesa <sup>1)</sup>	3.226	3.319	3.522	3.598	3.616
pravne osebe	499	504	534	596	601
fizične osebe	2.727	2.815	2.988	3.002	3.015
Osebna vozila	130.422	132.564	134.928	136.878	141.758
pravne osebe	20.597	25.137	26.490	27.852	29.659
fizične osebe	109.825	107.427	108.438	109.026	112.099
Avtobusi	399	410	424	437	439
pravne osebe	375	385	391	405	408
fizične osebe	24	25	33	32	31
Tovorna vozila <sup>1)</sup>	9.422	9.630	9.822	10.652	10.476
pravne osebe	7.128	6.865	6.899	7.641	7.451
fizične osebe	2.294	2.765	2.923	3.011	3.025
Kombinirana vozila	5.145	5.211	5.822	6.156	5.827
pravne osebe	2.930	3.059	3.477	3.751	3.452
fizične osebe	2.215	2.152	2.345	2.405	2.375
Specialna vozila <sup>1)</sup>	3.107	3.112	3.293	3.606	3.496
pravne osebe	2.633	2.651	2.818	3.125	3.017
fizične osebe	474	461	475	481	479
Traktorji	1.157	1.169	1.185	1.199	1.201
pravne osebe	168	178	183	188	183
fizične osebe	989	991	1.002	1.011	1.018
Priklopna vozila	4.340	4.305	4.550	4.792	4.703
pravne osebe	1.862	1.865	1.945	2.076	2.055
fizične osebe	2.478	2.440	2.605	2.716	2.648

1) Pri motornih kolesih so vključena kolesa z motorjem, pri tovornih vozilih so vključena vlečna vozila, pri specialnih vozilih pa delovna vozila.

**11-3. ŠTEVILO VELJAVNIH VOZNIŠKIH DOVOLJENJ PO KATEGORIJAH, stanje 31. 12.**

	2004	2005	2006	2007	2008
<b>S k u p a j</b>	<b>213.634</b>	<b>215.359</b>	<b>216.092</b>	<b>217.995</b>	<b>219.925</b>
A - kategorija	35.330	35.750	35.301	36.256	36.305
B - kategorija	154.057	155.375	156.510	157.408	159.335
C - kategorija	10.582	10.702	10.870	11.039	11.130
D - kategorija	1.389	1.390	1.426	1.473	1.478
Vozniki traktorjev	12.276	12.142	11.985	11.819	11.677

**11-4. PROMETNE NESREČE, MRTVI IN POŠKODOVANI V PROMETNIH NESREČAH**

	2004	2005	2006	2007	2008
Vse prometne nesreče	8.438	5.303	5.300	5.147	4.308
skupaj smrtne in s poškodbami	2.004	1.525	1.638	1.813	1.344
smrtne	14	17	18	24	17
s telesno poškodbo	1.990	1.508	1.620	1.789	1.327
Mrtve in poškodovane osebe	2.979	2.187	2.310	2.561	1.795
mrtve	14	19	19	33	18
poškodovane	2.965	2.168	2.291	2.528	1.777

**11-5. ŽELEZNIŠKI PROMET**

	2004	2005	2006	2007	2008
<b>Odpravljeni potniki - skupaj</b>	<b>2.625.306</b>	<b>2.792.105</b>	<b>2.880.902</b>	<b>3.161.997</b>	<b>3.450.616</b>
Črnuče	15.612	13.991	12.908	12.596	16.395
Ljubljana	2.521.545	2.687.536	2.788.929	3.047.902	3.297.506
Ljubljana-Rakovnik	19.388	23.437	25.133	27.665	25.807
Vižmarje	14.271	19.392	24.440	34.769	38.619
Zalog in Laze	54.490	47.749	29.492	39.065	72.289
<b>Naloženo tovorno blago v tonah - skupaj</b>	<b>507.258</b>	<b>512.583</b>	<b>512.086</b>	<b>504.571</b>	<b>513.233</b>
Ljubljana Črnuče	47.813	43.634	49.208	49.725	32.210
Ljubljana-Moste	75.108	97.170	111.009	111.530	105.973
Ljubljana-Rakovnik	13.567	8.618	6.447	10.482	7.044
Ljubljana-Šiška	45.859	37.911	38.143	24.570	21.836
Ljubljana Vižmarje	799	102	43	-	47
Zalog in Laze	324.112	325.148	307.236	308.264	346.123
<b>Razloženo tovorno blago v tonah - skupaj</b>	<b>1.882.895</b>	<b>1.710.565</b>	<b>1.932.260</b>	<b>1.800.340</b>	<b>2.030.390</b>
Ljubljana Črnuče	280.786	244.984	428.315	375.343	295.702
Ljubljana-Moste	313.205	247.742	291.523	315.191	288.840
Ljubljana-Rakovnik	228	336	542	-	946
Ljubljana-Šiška	70.296	53.434	54.864	38.876	35.970
Ljubljana Vižmarje	-	286	190	575	423
Zalog in Laze	1.218.380	1.163.783	1.156.826	1.070.355	1.408.509
<b>Preloženi kontejnerji</b>					
v TEU	64.082	54.370	60.932	64.426	97.634
v tonah	405.519	328.875	276.720	304.561	496.634

**11-6. POŠTNE, TELEGRAFSKE IN TELEFONSKE STORITVE**

	2004	2005	2006	2007	2008
Število pošt	36	36	38	38	38
Pisemske pošiljke v tisočih					
- prispеле	463.827	487.048	516.734	616.214	605.223
EMS pošiljke (najhitrejši prenos pošiljk) v tisočih	84	89	98	112	115
Časniki in časopisi v tisočih	47.961	41.795	50.739	56.331	54.343
Paketi v tisočih					
- prispeli	1.663	1.754	2.203	2.440	2.420
Telegrafske storitve - prispеле v tisočih	229	216	214	206	260
Število telefonskih naročnikov	215.414	212.302	234.418	201.743	202.354

**11-7. MESTNI PROMET**

	2004	2005	2006	2007	2008
Število prog	21	21	21	22	22
Dolžina prog v km	233	233	233	251	267
Število avtobusov	204	201	202	201	205
Število sedežev in stojišč	28.644	28.178	28.554	28.232	28.825
Prevoženi km v tisočih	11.456	11.006	10.929	11.093	11.404
Prepeljani potniki v tisočih	93.066	89.703	88.082	85.103	84.394

## 12. TRGOVINA

### 12-1. TRGOVINA NA DROBNO PO SEDEŽU NADREJENE ORGANIZACIJE

	2006	2007	2008
Prihodek z davkom na dodano vrednost v mio EUR	6.234	6.586	6.512 <sup>1)</sup>
Prihodek :	5.398	5.654	6.512
-končni porabniki	5.495	5.789	5.766
-podjetja in druge organizacije	738	796	746
Davek na dodano vrednost	836	932	-

1) Brez davka na dodano vrednost

### 12-2. TRGOVINA NA DEBELO PO SEDEŽU NADREJENE ORGANIZACIJE

	2006	2007	2008
Prihodek z davkom na dodano vrednost v mio EUR	6.764	7.165	8.190 <sup>1)</sup>
Prihodek :	5.760	6.082	8.190
-v trgovini na drobno	2.222	2.614	3.207
-pri velikih porabnikih	2.079	2.097	2.515
-končni uporabniki	907	2.313	2.691
-v trgovini na debelo	2.372	2.223	2.199
Davek na dodano vrednost	1.004	1.083	-
Prodano na tujem	1.417	1.604	-

1) Brez davka na dodano vrednost

**12-3. DOVOZ KMETIJSKIH PRIDELKOV ZASEBNIH PROIZVAJALCEV NA ŽIVILSKE TRGE**

v kg

	2004	2005	2006	2007	2008
Mlevski izdelki in žita					
Koruzna moka	15.720	32.550	36.605	33.940	21.620
Druge vrste moke	43.152	49.960	39.178	44.992	25.940
Mleko in mlečni izdelki					
Surovo maslo	15.122	9.446	9.847	14.543	13.227
Smetana kislá in sladka	24.476	32.125	21.754	41.450	25.665
Perutnina in jajca					
Zaklana perutnina	93.960	117.450	56.006	62.775	58.569
Jajca - v tisoč kosih	854	782	987	1.609	1.960
Vrtnina in zelenjava					
Fižol v zrnju	26.539	37.364	48.771	64.356	39.107
Krompir	464.770	493.009	413.004	507.719	526.794
Čebula	128.349	141.917	162.900	160.377	171.162
Korenje	98.940	120.106	124.642	130.146	111.359
Sladko zelje	100.238	168.547	202.099	200.128	170.953
Paradižnik	73.863	97.584	107.313	151.351	123.182
Fižol v stročju	21.431	32.681	37.639	57.618	44.290
Paprika	32.571	47.425	57.829	71.598	63.640
Grah	8.127	15.234	3.403	13.363	8.720
Špinača	34.624	47.133	55.156	55.130	60.554
Bučke	29.354	52.901	63.045	74.033	56.411
Kislo zelje	219.148	239.858	226.300	248.276	245.621
Kisla repa	110.516	143.580	142.764	201.384	125.315
Zelena solata in radič	348.519	553.300	500.921	600.302	593.475
Česen	44.429	44.907	43.314	51.124	42.795
Cvetača	64.947	83.228	107.534	154.055	117.676
Ohrovt	39.870	60.683	63.803	69.952	51.291
Lubenice in dinje	47.380	48.460	49.410	59.610	56.210
Sadje					
Jabolka	505.750	489.911	465.842	525.332	514.563
Hruške	82.239	69.526	80.470	96.750	84.475
Grozdje	24.478	34.700	54.025	61.300	55.305
Sveže slive	26.255	17.715	40.110	42.752	27.040
Češnje in višnje	76.690	49.680	53.385	61.840	72.960
Marelíce in breskve	113.480	131.075	86.375	109.302	122.590
Jagode	69.135	61.596	35.957	64.269	63.890
Suhe slive	360	870	920	852	752
Drugi izdelki					
Med	39.642	26.240	33.963	27.855	28.488
Sveže gobe	1.893	1.584	1.056	2.125	2.100
Kostanj	13.500	13.123	14.435	15.140	12.735
Celi orehi	3.375	3.745	5.092	7.915	11.497
Luščeni orehi	40.850	31.195	26.780	29.470	28.670

## 13. TURIZEM

### 13-1. GOSTJE IN NJIHOVE PRENOČITVE

	Gostje			Prenočitve		
	vsi	domači	tuji	vse	domače	tuje
1996	168.573	35.535	133.038	330.441	58.553	271.888
1997	173.147	34.090	139.057	331.481	55.206	276.275
1998	172.752	33.861	138.891	338.194	55.009	283.185
1999	157.368	31.687	125.681	341.427	56.946	284.481
2000	184.721	27.818	156.903	372.782	47.718	325.064
2001	207.309	27.386	179.923	411.323	48.817	362.506
2002	218.872	23.438	195.434	425.242	41.152	384.090
2003	217.139	19.884	197.255	444.138	34.293	409.845
2004	270.204	19.640	250.564	514.626	34.263	480.363
2005	320.307	19.279	301.028	579.095	33.866	545.229
2006	356.948	18.588	338.360	647.927	31.108	616.819
2007	377.954	19.389	358.565	719.934	32.875	687.059
2008	375.666	20.690	354.976	740.602	34.161	706.441

### 13-2. GOSTJE IN PRENOČITVE, naselje LJUBLJANA

	Gostje		Prenočitve	
	vsi	tuji	vse	tuje
1987	543.346	177.785	752.042	251.092
1988	472.125	179.103	714.773	263.146
1989	450.679	184.561	656.470	276.425
1990	416.574	192.618	626.227	291.860
1991	201.882	59.568	363.609	240.051
1992	154.057	117.716	436.649	337.596
1993	144.871	105.677	349.046	268.314
1994	138.223	112.881	345.777	277.211
1995	140.950	116.231	313.192	259.039
1996	149.416	126.219	303.882	259.500
1997	154.179	132.081	307.067	264.887
1998	155.488	132.303	315.546	272.096
1999	142.571	119.375	319.186	272.083
2000	172.321	150.689	353.042	313.454
2001	194.715	173.176	391.421	350.509
2002	210.186	190.675	410.590	375.008
2003	214.442	195.050	437.321	404.525
2004	264.660	246.597	505.030	472.995
2005	313.493	296.258	565.694	535.040
2006	350.570	333.871	635.701	607.522
2007	372.187	353.774	707.301	676.162
2008	367.553	348.052	724.352	692.088

## 13-3. ŠTEVILO GOSTOV PO DRŽAVAH

	2004	2005	2006	2007	2008
<b>Vsi</b>	<b>270.204</b>	<b>320.307</b>	<b>356.948</b>	<b>377.954</b>	<b>375.666</b>
<b>Domači</b>	<b>19.640</b>	<b>19.279</b>	<b>18.588</b>	<b>19.389</b>	<b>20.690</b>
<b>Tuji</b>	<b>250.564</b>	<b>301.028</b>	<b>338.360</b>	<b>358.565</b>	<b>354.976</b>
Avstrija	14.840	17.264	18.431	18.489	18.428
Baltiške države	1.529	-	-	-	-
Belgija	4.535	5.064	7.287	7.779	8.023
Belorusija	124	-	-	-	-
Bolgarija	2.308	2.468	3.643	3.953	5.938
Bosna in Hercegovina	5.002	5.076	5.155	5.035	4.960
Ciper	-	399	327	501	566
Črna gora	-	-	-	938	1.054
Češka republika	3.234	3.933	5.593	6.504	6.440
Danska	3.144	2.995	3.305	3.333	3.476
Estonija	-	954	1.015	1.298	1.100
Finska	2.493	3.295	4.117	10.899	10.672
Francija	14.371	16.287	18.226	19.493	18.871
Grčija	1.628	1.730	1.925	2.474	2.982
Hrvaška	11.668	12.650	13.473	13.698	14.023
Irska	4.084	3.691	3.218	3.505	2.876
Islandija	347	1.513	3.067	979	448
Italija	30.640	37.798	45.388	44.029	39.305
Latvija	-	739	701	733	1.018
Litva	-	661	709	1.368	1.098
Luksemburg	255	354	394	363	596
Madžarska	4.606	5.003	5.650	6.908	6.467
Malta	-	372	246	453	576
Makedonija	2.421	3.014	2.609	2.906	3.423
Nemčija	25.272	30.717	28.731	29.160	28.583
Nizozemska	7.373	7.842	8.093	10.092	9.942
Norveška	1.890	2.919	2.124	2.223	2.888
Poljska	2.811	3.133	3.714	4.605	5.604
Portugalska	2.429	3.547	4.937	5.161	5.026
Romunija	1.905	2.038	2.566	4.069	4.363
Ruska federacija	2.517	3.374	3.200	3.459	4.179
Slovaška	1.454	2.011	2.280	2.668	2.764
Srbija	-	-	-	10.928	11.916
Srbija in Črna gora	8.975	10.715	11.403	-	-
Španija	8.027	10.330	12.752	15.469	16.649
Švedska	3.458	3.493	4.864	4.803	5.797
Švica	4.688	5.831	5.661	6.052	5.325
Turčija	784	1.610	2.364	2.128	1.876
Ukrajina	706	658	1.302	1.011	1.581
Velika Britanija	27.379	32.700	32.646	29.147	26.313
Druge evropske države	2.889	2.235	2.034	2.107	2.111
Izrael	4.919	6.476	7.749	6.972	3.786
Japonska	4.093	5.659	9.957	12.584	15.847
Kitajska (Ljudska republika)	-	902	1.687	1.931	2.371
Koreja (Republika)	-	585	1.234	1.121	889
Druge azijske države	-	2.934	3.938	3.562	4.828
Kanada	2.618	3.137	3.802	4.122	3.849
ZDA	13.814	17.439	20.027	21.032	17.078
Druge države in ozem. Sev. Amerike	-	2.159	3.267	2.069	1.856
Avstralija	5.588	6.736	8.016	9.970	9.800
Nova Zelandija	1.287	971	798	1.689	1.530
Druge države in ozemlja Oceanije	-	877	661	561	524
Južna Afrika	-	359	253	460	418
Druge afriške države	-	490	474	617	1.417
Brazilija	-	507	804	1.120	1.446
Druge države Južne in Sr. Amerike	-	3.384	2.543	2.035	2.080
Druge neevropske države	8.459	-	-	-	-

**13-4. STRUKTURA GOSTOV PO DRŽAVAH V %**

	2004	2005	2006	2007	2008
<b>Vsi gosti</b>	<b>100,0</b>	<b>100,0</b>	<b>100,0</b>	<b>100,0</b>	<b>100,0</b>
<b>Domači gosti</b>	<b>7,3</b>	<b>6,0</b>	<b>5,2</b>	<b>5,1</b>	<b>5,5</b>
<b>Tuji gosti</b>	<b>92,7</b>	<b>94,0</b>	<b>94,8</b>	<b>94,9</b>	<b>94,5</b>
Avstrija	5,9	5,7	5,4	5,2	5,2
Baltiške države	0,6	-	-	-	-
Belgija	1,8	1,7	2,2	2,2	2,3
Belorusija	0,0	-	-	-	-
Bolgarija	0,9	0,8	1,1	1,1	1,7
Bosna in Hercegovina	2,0	1,7	1,5	1,4	1,4
Ciper	-	0,1	0,1	0,1	0,2
Črna gora	-	-	-	0,3	0,3
Češka republika	1,3	1,3	1,7	1,8	1,8
Danska	1,3	1,0	1,0	0,9	1,0
Estonija	-	0,3	0,3	0,4	0,3
Finska	1,0	1,1	1,2	3,0	3,0
Francija	5,7	5,4	5,4	5,4	5,3
Grčija	0,6	0,6	0,6	0,7	0,8
Hrvaška	4,7	4,2	4,0	3,8	4,0
Irska	1,6	1,2	1,0	1,0	0,8
Islandija	0,1	0,5	0,9	0,3	0,1
Italija	12,2	12,6	13,4	12,3	11,1
Latvija	-	0,2	0,2	0,2	0,3
Litva	-	0,2	0,2	0,4	0,3
Luksemburg	0,1	0,1	0,1	0,1	0,2
Madžarska	1,8	1,7	1,7	1,9	1,8
Malta	-	0,1	0,1	0,1	0,2
Makedonija	1,0	1,0	0,8	0,8	1,0
Nemčija	10,1	10,2	8,5	8,1	8,1
Nizozemska	2,9	2,6	2,4	2,8	2,8
Norveška	0,8	1,0	0,6	0,6	0,8
Poljska	1,1	1,0	1,1	1,3	1,6
Portugalska	1,0	1,2	1,5	1,4	1,4
Romunija	0,8	0,7	0,8	1,1	1,2
Ruska federacija	1,0	1,1	0,9	1,0	1,2
Slovaška	0,6	0,7	0,7	0,7	0,8
Srbija	-	-	-	3,0	3,4
Srbija in Črna gora	3,6	3,6	3,4	-	-
Španija	3,2	3,4	3,8	4,3	4,7
Švedska	1,4	1,2	1,4	1,3	1,6
Švica	1,9	1,9	1,7	1,7	1,5
Turčija	0,3	0,5	0,7	0,6	0,5
Ukrajina	0,3	0,2	0,4	0,3	0,4
Velika Britanija	10,9	10,9	9,6	8,1	7,4
Druge evropske države	1,2	0,7	0,6	0,6	0,6
Izrael	2,0	2,2	2,3	1,9	1,1
Japonska	1,6	1,9	2,9	3,5	4,5
Kitajska (Ljudska republika)	-	0,3	0,5	0,5	0,7
Koreja (Republika)	-	0,2	0,4	0,3	0,3
Druge azijske države	-	1,0	1,2	1,0	1,4
Kanada	1,0	1,0	1,1	1,1	1,1
ZDA	5,5	5,8	5,9	5,9	4,8
Druge države in ozem. Sev. Amerike	-	0,7	1,0	0,6	0,5
Avstralija	2,2	2,2	2,4	2,8	2,8
Nova Zelandija	0,5	0,3	0,2	0,5	0,4
Druge države in ozemlja Oceanije	-	0,3	0,2	0,2	0,1
Južna Afrika	-	0,1	0,1	0,1	0,1
Druge afriške države	-	0,2	0,1	0,2	0,4
Brazilija	-	0,2	0,2	0,3	0,4
Druge države Južne in Sr. Amerike	-	1,1	0,8	0,6	0,6
Druge neevropske države	3,4	-	-	-	-



## 13-5. ŠTEVILO PRENOČITEV PO DRŽAVAH

	2004	2005	2006	2007	2008
<b>Skupaj</b>	<b>514.626</b>	<b>579.095</b>	<b>647.927</b>	<b>719.934</b>	<b>740.602</b>
<b>Domače</b>	<b>34.263</b>	<b>33.866</b>	<b>31.108</b>	<b>32.875</b>	<b>34.161</b>
<b>Tuje</b>	<b>480.363</b>	<b>545.229</b>	<b>616.819</b>	<b>687.059</b>	<b>706.441</b>
Avstrija	24.412	26.644	27.878	29.900	30.647
Baltiške države	3.541	-	-	-	-
Belgija	8.774	9.561	12.909	14.687	17.120
Belorusija	401	-	-	-	-
Bolgarija	3.986	4.040	5.621	6.331	9.239
Bosna in Hercegovina	8.976	9.027	9.410	9.358	10.420
Ciper	-	643	741	1.415	1.777
Črna gora	-	-	-	2.409	2.500
Češka republika	6.520	6.963	11.641	11.552	12.408
Danska	7.107	5.873	6.787	7.232	7.857
Estonija	-	1.665	1.866	2.605	2.847
Finska	5.471	6.564	9.189	27.672	28.487
Francija	26.318	28.319	31.327	34.517	36.888
Grčija	4.566	3.469	4.026	5.491	6.649
Hrvaška	21.239	21.666	23.005	23.808	26.724
Irska	7.802	6.914	6.559	6.948	6.161
Islandija	924	3.352	7.402	2.716	1.034
Italija	47.722	56.754	65.999	67.910	65.240
Latvija	-	1.311	1.547	1.602	2.737
Litva	-	1.481	1.963	3.761	2.771
Luksemburg	487	670	721	700	1.294
Madžarska	8.901	8.406	9.734	13.660	12.613
Malta	-	1.196	758	1.579	1.692
Makedonija	5.531	6.687	5.674	6.800	8.086
Nemčija	45.741	53.294	51.930	52.999	56.952
Nizozemska	15.556	14.354	15.266	21.287	19.925
Norveška	4.382	5.828	4.521	4.665	7.014
Poljska	7.493	8.896	8.377	10.019	13.257
Portugalska	4.951	6.812	8.096	9.220	9.856
Romunija	4.508	4.359	5.664	7.825	9.572
Ruska federacija	6.729	8.227	7.651	9.414	10.401
Slovaška	3.068	3.954	4.535	5.693	5.627
Srbija	-	-	-	21.975	23.885
Srbija in Črna gora	19.076	20.694	21.808	-	-
Španija	14.849	18.630	22.559	28.392	30.689
Švedska	7.424	7.047	9.050	9.797	11.956
Švica	9.907	10.512	10.605	10.892	10.363
Turčija	1.824	3.004	4.176	4.600	4.405
Ukrajina	2.004	1.283	6.120	3.337	3.377
Velika Britanija	52.940	64.824	64.365	59.354	56.663
Druge evropske države	5.664	4.353	5.192	4.706	4.827
Izrael	7.777	12.827	15.705	15.224	6.811
Japonska	6.862	8.420	14.041	20.455	22.584
Kitajska (Ljudska republika)	-	1.901	3.243	4.875	4.696
Koreja (Republika)	-	831	1.780	2.211	1.559
Druge azijske države	-	6.643	8.399	9.343	10.141
Kanada	5.926	6.200	8.437	9.977	7.792
ZDA	29.617	31.969	39.479	42.954	40.156
Druge države in ozem. Sev. Amerike	-	3.811	5.215	3.793	3.269
Avstralija	11.984	12.066	14.768	17.595	17.994
Nova Zelandija	2.120	1.557	1.409	2.930	2.746
Druge države in ozemlja Oceanije	-	1.275	1.178	894	1.117
Južna Afrika	-	635	775	994	875
Druge afriške države	-	1.080	967	1.957	5.767
Brazilija	-	887	1.351	2.336	3.044
Druge države Južne in Sr. Amerike	-	7.851	5.400	4.693	3.930
Druge neevropske države	17.283	-	-	-	-

## 13-6. POVPREČNA DOLŽINA BIVANJA GOSTOV PO DRŽAVAH

Št.dni

	2004	2005	2006	2007	2008
<b>Skupaj</b>	<b>1,9</b>	<b>1,8</b>	<b>1,8</b>	<b>1,9</b>	<b>2,0</b>
<b>Domači</b>	<b>1,7</b>	<b>1,8</b>	<b>1,7</b>	<b>1,7</b>	<b>1,7</b>
<b>Tuji</b>	<b>1,9</b>	<b>1,8</b>	<b>1,8</b>	<b>1,9</b>	<b>2,0</b>
Avstrija	1,6	1,5	1,5	1,6	1,7
Baltiške države	2,3	-	-	-	-
Belgija	1,9	1,9	1,8	1,9	2,1
Belorusija	3,2	-	-	-	-
Bolgarija	1,7	1,6	1,5	1,6	1,6
Bosna in Hercegovina	1,8	1,8	1,8	1,9	2,1
Ciper	-	1,6	2,3	2,8	3,1
Črna gora	-	-	-	2,6	2,4
Češka republika	2,0	1,8	2,1	1,8	1,9
Danska	2,3	2,0	2,1	2,2	2,3
Estonija	-	1,7	1,8	2,0	2,6
Finska	2,2	2,0	2,2	2,5	2,7
Francija	1,8	1,7	1,7	1,8	2,0
Grčija	2,8	2,0	2,1	2,2	2,2
Hrvaška	1,8	1,7	1,7	1,7	1,9
Irska	1,9	1,9	2,0	2,0	2,1
Islandija	2,7	2,2	2,4	2,8	2,3
Italija	1,6	1,5	1,5	1,5	1,7
Latvija	-	1,8	2,2	2,2	2,7
Litva	-	2,2	2,8	2,7	2,5
Luksemburg	1,9	1,9	1,8	1,9	2,2
Madžarska	1,9	1,7	1,7	2,0	2,0
Malta	-	3,2	3,1	3,5	2,9
Makedonija	2,3	2,2	2,2	2,3	2,4
Nemčija	1,8	1,7	1,8	1,8	2,0
Nizozemska	2,1	1,8	1,9	2,1	2,0
Norveška	2,3	2,0	2,1	2,1	2,4
Poljska	2,7	2,8	2,3	2,2	2,4
Portugalska	2,0	1,9	1,6	1,8	2,0
Romunija	2,4	2,1	2,2	1,9	2,2
Ruska federacija	2,7	2,4	2,4	2,7	2,5
Slovaška	2,1	2,0	2,0	2,1	2,0
Srbija	-	-	-	2,0	2,0
Srbija in Črna gora	2,1	1,9	1,9	-	-
Španija	1,8	1,8	1,8	1,8	1,8
Švedska	2,1	2,0	1,9	2,0	2,1
Švica	2,1	1,8	1,9	1,8	1,9
Turčija	2,3	1,9	1,8	2,2	2,3
Ukrajina	2,8	1,9	4,7	3,3	2,1
Velika Britanija	1,9	2,0	2,0	2,0	2,2
Druge evropske države	2,0	1,9	2,6	2,2	2,3
Izrael	1,6	2,0	2,0	2,2	1,8
Japonska	1,7	1,5	1,4	1,6	1,4
Kitajska (Ljudska republika)	-	2,1	1,9	2,5	2,0
Koreja (Republika)	-	1,4	1,4	2,0	1,8
Druge azijske države	-	2,3	2,1	2,6	2,1
Kanada	2,3	2,0	2,2	2,4	2,0
ZDA	2,1	1,8	2,0	2,0	2,4
Druge države in ozem. Sev. Amerike	-	1,8	1,6	1,8	1,8
Avstralija	2,1	1,8	1,8	1,8	1,8
Nova Zelandija	1,6	1,6	1,8	1,7	1,8
Druge države in ozemlja Oceanije	-	1,5	1,8	1,6	2,1
Južna Afrika	-	1,8	3,1	2,2	2,1
Druge afriške države	-	2,2	2,0	3,2	4,1
Brazilija	-	1,7	1,7	2,1	2,1
Druge države Južne in Sr. Amerike	-	2,3	2,1	2,3	1,9
Druge neevropske države	2,0	-	-	-	-

## 13-7. ŠTEVILO GOSTOV PO POSLOVNIH ENOTAH

	2004	2005	2006	2007	2008
<b>Vsi</b>					
<b>Skupaj</b>	<b>270.204</b>	<b>320.307</b>	<b>356.948</b>	<b>377.954</b>	<b>375.666</b>
Hoteli skupaj	195.710	242.475	275.679	304.513	309.334
Hotel *	13.371	14.376	11.534	11.540	11.543
Hotel **	23.545	28.331	34.150	47.102	54.295
Hotel ***	53.285	50.452	46.705	72.082	88.780
Hotel ****	82.504	127.879	157.603	148.224	132.040
Hotel *****	23.005	21.437	25.687	25.565	22.676
Moteli	2.616	3.585	3.925	3.547	-
Penzioni	1.682	1.804	1.930	1.980	1.658
Gostišča	7.869	7.440	7.101	7.781	8.116
Prenočišča	12.495	12.131	17.299	4.084	2.874
Apartmenti	1.837	2.452	3.530	2.834	2.397
Kampi	14.659	14.043	15.138	16.065	15.317
Sobodajalstvo	2.683	2.711	2.489	2.056	1.878
Drugi gost. nastan. objekti	14.662	15.796	14.402	19.313	16.049
Začasne nast. zmogljivosti	15.972	17.869	15.455	15.781	18.043
<b>Domači</b>					
<b>Skupaj</b>	<b>19.640</b>	<b>19.279</b>	<b>18.588</b>	<b>19.389</b>	<b>20.690</b>
Hoteli skupaj	11.643	12.055	11.923	14.710	16.450
Hotel *	1.271	1.512	1.236	1.176	1.570
Hotel **	2.122	1.939	2.709	3.658	2.350
Hotel ***	4.609	3.826	2.665	4.325	6.347
Hotel ****	3.126	4.375	4.818	5.054	5.782
Hotel *****	515	403	495	497	401
Moteli	965	1.190	1.427	661	-
Penzioni	343	359	219	233	224
Gostišča	829	803	727	536	826
Prenočišča	3.646	2.569	2.584	1.284	765
Apartmenti	102	130	134	92	174
Kampi	69	124	273	182	132
Sobodajalstvo	384	576	307	285	223
Drugi gost. nastan. objekti	786	537	279	489	527
Začasne nast. zmogljivosti	858	936	715	917	1.369
<b>Tuji</b>					
<b>Skupaj</b>	<b>250.564</b>	<b>301.028</b>	<b>338.360</b>	<b>358.565</b>	<b>354.976</b>
Hoteli skupaj	184.067	230.420	263.756	289.803	292.884
Hotel *	12.100	12.864	10.298	10.364	9.973
Hotel **	21.423	26.392	31.441	43.444	51.945
Hotel ***	48.676	46.626	44.400	67.757	82.433
Hotel ****	79.378	123.504	152.785	143.170	126.258
Hotel *****	22.490	21.034	25.192	25.068	22.275
Moteli	1.651	2.395	2.498	2.886	-
Penzioni	1.339	1.445	1.711	1.747	1.434
Gostišča	7.040	6.637	6.374	7.245	7.290
Prenočišča	8.849	9.562	14.715	2.800	2.109
Apartmenti	1.735	2.322	3.396	2.742	2.223
Kampi	14.590	13.919	14.865	15.883	15.185
Sobodajalstvo	2.299	2.135	2.182	1.771	1.655
Drugi gost. nastan. objekti	13.876	15.259	14.123	18.824	15.522
Začasne nast. zmogljivosti	15.114	16.933	14.740	14.864	16.674

**13-8. ŠTEVILO PRENOČITEV PO POSLOVNIH ENOTAH**

	2004	2005	2006	2007	2008
	<b>Vse</b>				
<b>Skupaj</b>	<b>514.626</b>	<b>579.095</b>	<b>647.927</b>	<b>719.934</b>	<b>740.602</b>
Hoteli skupaj	371.482	418.467	478.520	559.009	585.321
Hotel *	25.998	25.564	19.733	19.130	19.926
Hotel **	43.198	49.637	66.964	92.220	103.838
Hotel ***	102.259	91.922	86.069	131.302	163.970
Hotel ****	158.340	210.347	253.924	262.918	253.101
Hotel *****	41.687	40.997	51.830	53.439	44.486
Moteli	3.595	5.413	5.795	7.189	-
Penzioni	2.905	4.619	4.669	6.119	6.185
Gostišča	15.196	15.220	15.111	14.983	15.525
Prenočišča	23.564	24.765	30.480	7.257	4.873
Apartmenti	10.850	12.724	16.708	20.111	16.996
Kampi	25.887	27.268	27.168	31.243	30.112
Sobodajalstvo	6.458	7.734	6.944	5.292	5.660
Drugi gost. nastan. objekti	27.583	28.135	26.267	33.368	27.564
Začasne nast. zmogljivosti	27.075	34.749	36.265	35.363	48.366
	<b>Domače</b>				
<b>Skupaj</b>	<b>34.263</b>	<b>33.866</b>	<b>31.108</b>	<b>32.875</b>	<b>34.161</b>
Hoteli skupaj	19.609	19.220	18.043	23.324	25.845
Hotel *	2.031	2.534	2.197	1.774	2.212
Hotel **	4.061	4.041	4.866	6.955	4.055
Hotel ***	7.968	5.780	4.424	6.818	10.369
Hotel ****	4.718	6.273	5.862	6.586	8.605
Hotel *****	831	592	694	1.191	604
Moteli	1.153	1.346	2.015	1.212	-
Penzioni	657	909	763	658	761
Gostišča	1.650	1.660	1.775	872	1.781
Prenočišča	6.269	5.332	4.375	2.208	990
Apartmenti	766	841	557	534	693
Kampi	356	311	510	347	216
Sobodajalstvo	734	1.514	732	644	401
Drugi gost. nastan. objekti	1.267	823	443	721	733
Začasne nast. zmogljivosti	1.775	1.910	1.895	2.355	2.741
	<b>Tuje</b>				
<b>Skupaj</b>	<b>480.363</b>	<b>545.229</b>	<b>616.819</b>	<b>687.059</b>	<b>706.441</b>
Hoteli skupaj	351.873	399.247	460.477	535.685	559.476
Hotel *	23.967	23.030	17.536	17.356	17.714
Hotel **	39.137	45.596	62.098	85.265	99.783
Hotel ***	94.291	86.142	81.645	124.484	153.601
Hotel ****	153.622	204.074	248.062	256.332	244.496
Hotel *****	40.856	40.405	51.136	52.248	43.882
Moteli	2.442	4.067	3.780	5.977	-
Penzioni	2.248	3.710	3.906	5.461	5.424
Gostišča	13.546	13.560	13.336	14.111	13.744
Prenočišča	17.295	19.433	26.105	5.049	3.883
Apartmenti	10.084	11.883	16.151	19.577	16.303
Kampi	25.531	26.957	26.658	30.896	29.896
Sobodajalstvo	5.724	6.220	6.212	4.648	5.259
Drugi gost. nastan. objekti	26.316	27.312	25.824	32.647	26.831
Začasne nast. zmogljivosti	25.300	32.839	34.370	33.008	45.625

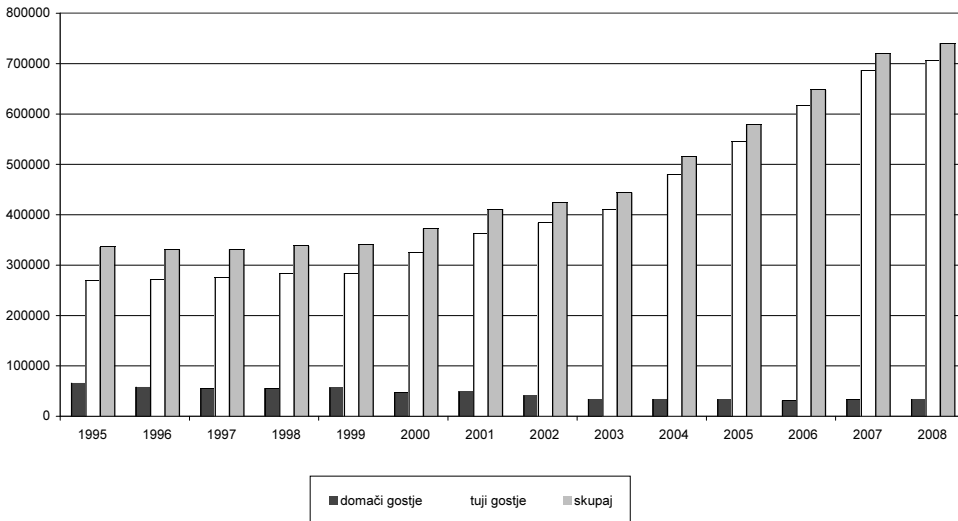
**13-9. PRENOČITVENE ZMOGLJIVOSTI**

	2004	2005	2006	2007	2008
	<b>Število sob</b>				
<b>Skupaj</b>	<b>2.326</b>	<b>2.762</b>	<b>2.841</b>	<b>2.908</b>	<b>2.748</b>
Hoteli skupaj	1.407	1.557	1.557	1.740	1.902
Hotel *	40	37	37	37	37
Hotel **	145	171	171	198	284
Hotel ***	277	276	276	432	508
Hotel ****	772	900	900	900	900
Hotel *****	173	173	173	173	173
Moteli	30	30	30	47	-
Penzioni	33	23	33	33	24
Gostišča	40	40	40	46	46
Prenočišča	97	83	104	38	28
Apartmaji	22	33	43	42	48
Kampi	200	300	300	300	300
Sobodajalstvo	53	54	47	38	43
Drugi gost. nastan. objekti	37	35	32	32	32
Začasne nast. zmogljivosti	402	607	655	592	325

	<b>Število vseh ležič</b>				
<b>Skupaj</b>	<b>4.922</b>	<b>5.979</b>	<b>6.284</b>	<b>6.425</b>	<b>5.671</b>
Hoteli skupaj	2.365	2.745	2.747	3.158	3.547
Hotel *	123	100	100	100	100
Hotel **	285	337	337	350	550
Hotel ***	433	429	429	827	1.009
Hotel ****	1.288	1.575	1.577	1.577	1.584
Hotel *****	236	304	304	304	304
Moteli	70	70	70	106	-
Penzioni	74	57	81	79	54
Gostišča	77	77	77	86	86
Prenočišča	184	181	236	71	51
Apartmaji	92	138	182	178	189
Kampi	600	900	900	900	600
Sobodajalstvo	114	114	109	85	94
Drugi gost. nastan. objekti	111	107	98	98	98
Začasne nast. zmogljivosti	1.205	1.590	1.784	1.664	952

Podatki za prenočitvene zmogljivosti so za mesec avgust.

NOČITVE DOMAČIH IN TUJIH GOSTOV V LETIH 1995-2008

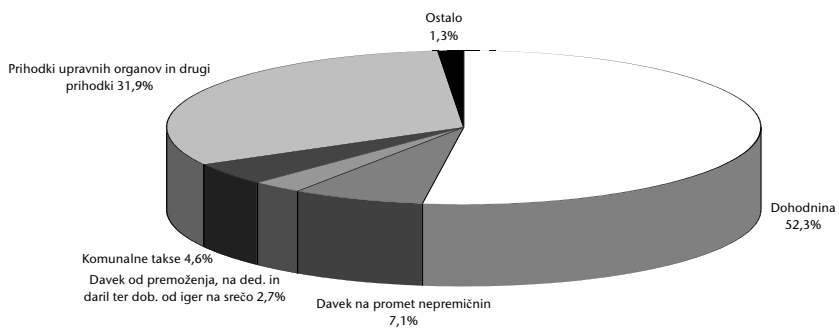


## 14-1. BRUTO VPLAČILA PRIHODKOV ZA JAVNO PORABO

V 000 EUR

	2006	2007	2008
<b>PRIHODKI PRORAČUNOV</b>	<b>202.719</b>	<b>171.471</b>	<b>194.828</b>
1. Dohodnina	135.887	95.929	101.982
2. Davek na promet nepremičnin	12.598	16.152	13.832
3. Davek od premoženja, na dediščine in darila ter dobitke od iger na srečo	3.183	4.539	5.352
4. Upravne takse	432	443	293
5. Komunalne takse	6.338	5.857	9.019
6. Druge pristojbine	8	5	9
7. Denarne kazni	2.328	2.105	2.193
8. Prihodki upravnih organov in drugi prihodki	41.945	46.440	62.148

## STRUKTURA PRIHODKOV ZA JAVNO PORABO V LETU 2008



## 15. INVESTICIJE

### 15-1. USTVARJENE INVESTICIJE V OSNOVNA SREDSTVA PO STANDARDNI KLASIFIKACIJI DEJAVNOSTI (načelo čistih dejavnosti)

v tisoč EUR

	2003	2004 <sup>1)</sup>	2005 <sup>1)</sup>	2006 <sup>1)</sup>	2007 <sup>1)</sup>
<b>Skupaj</b>	<b>1.256.532</b>	<b>1.346.058</b>	<b>1.300.494</b>	<b>1.602.601</b>	<b>1.981.332</b>
A. Kmetijstvo, lov, gozdarstvo	1.200	-	-	-	-
C. Rudarstvo	6	-	-	-	-
D. Predelovalne dejavnosti	151.879	166.677 <sup>2)</sup>	127.557 <sup>2)</sup>	116.087 <sup>2)</sup>	145.194 <sup>2)</sup>
E. Oskrba z elektriko, plinom, vodo	72.387	70.139	83.019	104.633	106.418
F. Gradbeništvo	44.124	57.503	80.179	40.654	118.809
G. Trgovina in popravila motornih vozil	153.389	134.067	178.033	158.246	162.819
H. Gostinstvo	12.502	23.763	11.803	34.338	11.946
I. Promet, skladiščenje, zveze	225.731	231.222	225.826	348.068	365.102
J. Finančno posredništvo	141.280	137.127	133.688	153.128	172.677
K. Nepremičnine, najem, poslovne storitve	86.924	92.942	77.706	77.904	140.472
L. Javna uprava, obramba, socialno zavarovanje	233.469	311.733	264.723	379.171	623.309
M. Izobraževanje	31.704	37.772	39.235	46.873	38.671
N. Zdravstvo, socialno varstvo	58.275	40.916	27.662	38.835	37.157
O. Druge javne, skupne in osebne storitve	43.662	42.197	51.063	104.664	58.758

1) Vključene poročevalske enote z več kot 20 zaposlenimi (95% vseh enot). Manjkajoče podatke smo nadomestili tako, da smo izvedli preračun na celotno populacijo, pri čemer smo uporabili bazo podatkov o DDV Davčne uprave oz. število zaposlenih.

2) V področje predelovalnih dejavnosti sta vključeni tudi področji kmetijstvo, lov, gozdarstvo in rudarstvo.

### 15-2. USTVARJENE INVESTICIJE V OSNOVNA SREDSTVA PO ZNAČAJU IZGRADNJE (načelo čistih dejavnosti)

v tisoč EUR

	Skupaj	Investicije v nove zmožljivosti	Investicije v rekonstruk., posodobitev, dograditev	Investicije v vzdrževanje obstoječih zmožljivosti
1997	562.823	250.751	243.799	68.274
1998	634.225	289.270	261.146	83.309
1999	809.874	403.014	304.371	102.489
2000	1.049.483	494.625	450.357	104.501
2001	950.621	420.209	433.643	96.770
2002	1.124.180	680.601	328.572	115.008
2003	1.256.533	678.938	460.899	116.696
2004	1.346.057	786.183	455.304	104.570
2005	1.300.493	703.406	472.864	124.223
2006	1.602.602	801.654	595.361	205.587
2007	1.981.332	898.197	958.881	124.254



**15-3. USTVARJENE INVESTICIJE V OSNOVNA SREDSTVA PO TEHNIČNI STRUKTURI  
(načelo čistih dejavnosti)**

v tisoč EUR

	2003	2004	2005	2006	2007
<b>Skupaj</b>	<b>1.256.533</b>	<b>1.346.057</b>	<b>1.300.493</b>	<b>1.602.602</b>	<b>1.981.332</b>
Gradbena dela	499.611	536.034	527.965	698.049	920.057
Stroji, oprema, prom. sred.	682.412	-	-	-	-
Večletni nasadi, osn. čreda	207	-	-	-	-
Stroji, oprema, prom. sred. ter večletni nasadi in osnovna čreda	-	728.939	683.102	799.536	959.593
Neopredmetena osn. sredstva	74.302	81.084	89.426	105.016	101.681

**15-4. IZPLAČANO ZA INVESTICIJE V OSNOVNA SREDSTVA PO VIRIH FINANCIRANJA INVESTITORJA  
(organizacijsko načelo)**

v tisoč EUR

	2003	2004 <sup>1)</sup>	2005 <sup>1)</sup>	2006 <sup>1)</sup>	2007 <sup>1)</sup>
<b>Skupaj</b>	<b>1.739.654</b>	<b>1.633.857</b>	<b>1.653.620</b>	<b>1.795.032</b>	<b>2.206.768</b>
Iz lastnih sredstev	1.099.985	-	-	-	-
Iz združenih sredstev	18.987	992.215 <sup>2)</sup>	1.000.497 <sup>2)</sup>	894.952 <sup>2)</sup>	1.046.908 <sup>2)</sup>
Iz finančnih kreditov in najema	285.304	329.913	380.141	355.513	429.420
Iz sredstev namenskih skladov	304.587	-	-	-	-
Pridobitev osn. sredstev brez nadomestila	30.791	311.729 <sup>3)</sup>	272.982 <sup>3)</sup>	544.567 <sup>3)</sup>	730.440 <sup>3)</sup>

1) Vključene poročevalske enote z več kot 20 zaposlenimi ( 95% vseh enot). Manjkajoče podatke smo nadomestili tako, da smo izvedli preračun na celotno populacijo, pri čemer smo uporabili bazo podatkov o DDV Davčne uprave oz. število zaposlenih.

2) V rubriki iz združenih sredstev so vključena tudi lastna sredstva.

3) V rubriko pridobitev osn. sredstev brez nadomestila so vključena tudi sredstva namenskih skladov.

**15-5. IZPLAČANO ZA INVESTICIJE V OSNOVNA SREDSTVA PO STANDARDNI KLASIFIKACIJI  
DEJAVNOSTI INVESTITORJA (organizacijsko načelo)**

v tisoč EUR

	2003	2004	2005	2006	2007
<b>Skupaj</b>	<b>1.739.655</b>	<b>1.633.858</b>	<b>1.653.619</b>	<b>1.795.033</b>	<b>2.206.768</b>
A. Kmetijstvo, lov, gozdarstvo	6.904	-	-	-	-
C. Rudarstvo	3	-	-	-	-
D. Predelovalne dejavnosti	219.255	223.801 <sup>1)</sup>	173.649 <sup>1)</sup>	148.607 <sup>1)</sup>	188.863 <sup>1)</sup>
E. Oskrba z elektriko, plinom, vodo	84.909	85.014	97.109	128.478	129.747
F. Gradbeništvo	40.816	39.550	30.819	49.036	68.708
G. Trgovina in popravila motornih vozil	304.926	264.441	361.417	257.245	264.556
H. Gostinstvo	18.298	28.030	18.420	36.452	13.724
I. Promet, skladiščenje, zveze	316.243	249.275	264.142	280.703	384.083
J. Finančno posredništvo	188.082	191.472	203.866	226.839	257.492
K. Nepremičnine, najem, poslovne storitve	108.987	80.898	91.538	73.938	86.526
L. Javna uprava, obramba, socialno zavarovanje	310.783	337.882	286.569	456.237	683.987
M. Izobraževanje	32.908	40.694	40.597	48.578	39.177
N. Zdravstvo, socialno varstvo	61.875	45.501	30.077	40.427	39.871
O. Druge javne, skupne in osebne storitve	45.666	47.300	55.416	48.493	50.036

1) V področje predelovalnih dejavnosti sta vključeni tudi področji kmetijstvo, lov, gozdarstvo in rudarstvo.

**15-6. INVESTICIJE V VARSTVO OKOLJA - PO NAMENU<sup>1)</sup>**

v tisoč EUR

	2003 <sup>2)</sup>	2004 <sup>2)</sup>	2005	2006	2007
<b>Skupaj</b>	<b>49.301</b>	<b>78.472</b>	<b>90.528</b>	<b>104.039</b>	<b>120.630</b>
<b>Investicije</b>					
<b>Skupaj</b>	<b>29.257</b>	<b>38.934</b>	<b>40.337</b>	<b>37.137</b>	<b>51.235</b>
Varstvo zraka in podnebja	16.649	3.311	8.286	13.267	13.450
Upravljanje odpadnih voda	6.015	16.370	18.349	6.264	12.024
Ravnanje z odpadki	3.702	6.801	9.007	10.776	16.532
Varstvo in izboljšava tal, podtalnice in površinskih voda	1.101	9.600	2.944	1.237	3.037
Varstvo pred hrupom in vibracijami	597	1.594	1.068	146	2.454
Varstvo biološke raznovrstnosti in pokrajine	-	626	6	3.154	168
Drugo	1.194	632	679	2.294	3.570
<b>Tekoči izdatki</b>					
<b>Skupaj</b>	<b>20.044</b>	<b>39.538</b>	<b>50.191</b>	<b>66.902</b>	<b>69.394</b>
Varstvo zraka in podnebja	2.437	12.773	2.171	2.004	3.292
Upravljanje odpadnih voda	5.222	10.715	12.539	16.173	18.760
Ravnanje z odpadki	8.990	8.828	30.725	42.604	42.503
Varstvo in izboljšava tal, podtalnice in površinskih voda	864	1.906	1.614	2.355	1.477
Varstvo pred hrupom in vibracijami	253	2.373	317	139	137
Varstvo biološke raznovrstnosti in pokrajine	180	567	123	327	732
Raziskovanje in razvoj	159	404	503	664	603
Drugo	1.939	1.973	2.198	2.637	1.890

1) Prikazani podatki so rezultat statističnih raziskovanj OKI in OKI-S

2) Podatki so prikazani brez panog dejavnosti 37, 41 in 90, ki se jih opazuje z drugim statističnim opazovanjem.

## 16-1. POVPREČNE CENE V PRODAJI NA DROBNO

v EUR

	Merska enota	2004	2005	2006	2007	2008
<b>Žita</b>						
Riž	kg	1,72	1,81	1,80	1,89	2,28
<b>Izdelki iz žit</b>						
Beli kruh	kg	2,01	1,98	2,02	2,14	2,10
Črni kruh	kg	1,93	1,86	1,99	2,15	1,97
Jajčne testenine	kg	1,86	1,73	1,69	1,79	2,39
Žemlja	kos	0,36	0,37	0,39	0,40	0,42
Napolitanke	kg	5,06	4,74	4,80	4,74	4,94
Domači keksi	kg	5,37	5,35	5,86	6,80	7,34
<b>Vrtnine</b>						
Krompir	kg	0,51	0,33	0,56	0,76	0,66
Fižol v zrnju	kg	1,81	1,85	1,96	2,22	2,82
Čebula	kg	0,66	0,53	0,67	0,94	0,82
Česen	kg	1,90	2,62	3,60	4,42	4,15
Sladko zelje	kg	0,60	0,60	-	-	-
Jedilno korenje	kg	1,10	1,00	1,02	1,01	1,12
Svež paradižnik	kg	1,50	1,89	1,73	2,06	1,97
Zelena solata (endivija)	kg	1,68	2,20	1,74	2,03	2,02
<b>Sadje</b>						
Jabolka	kg	0,85	0,76	0,83	1,01	1,44
Hruške	kg	1,70	1,51	1,66	1,87	2,21
Vrtne jagode	kg	6,90	6,75	5,90	7,54	7,53
Grozdje	kg	2,82	2,91	2,61	2,98	3,21
Limone	kg	1,17	1,26	1,18	1,41	2,21
Pomaranče	kg	1,23	1,19	1,21	1,42	1,43
Banane	kg	1,05	1,35	1,19	1,17	1,18
Orehova jedrca	kg	4,26	6,36	7,34	8,78	11,16
<b>Sveže meso</b>						
Govedina s kostmi	kg	6,33	7,17	-	-	-
Goveje meso brez kosti, stegno	kg	-	-	7,14	7,41	7,46
Teletina s kostmi	kg	7,49	8,11	-	-	-
Telečje meso brez kosti, stegno	kg	-	-	14,97	14,62	15,07
Svinjina s kostmi	kg	5,17	4,69	-	-	-
Svinjsko meso brez kosti, stegno	kg	-	-	4,90	5,34	5,17
Svež, cel piščanec	kg	3,25	2,82	2,94	3,18	3,39
<b>Izdelki iz mesa</b>						
Prekajena mesnata slanina	kg	9,72	9,35	-	-	-
Hrenovke	kg	5,94	6,03	6,04	6,41	6,60
Mortadela	kg	7,41	7,30	6,87	6,93	7,47
Zimska salama	kg	15,85	14,01	14,44	13,06	13,57
<b>Jajca</b>						
	kos	0,14	0,13	0,14	0,15	0,17
<b>Mleko in mlečni izdelki</b>						
Mleko TP	l	0,55	0,57	0,57	0,60	0,78
Alpsko mleko	l	0,72	0,70	0,69	0,77	0,99
Navadni jogurt	l	1,85	1,84	1,92	2,13	2,61
Sir Ementaler, 45% maščobe	kg	-	-	8,25	9,13	11,03
Trd sir - trapist	kg	-	6,69	-	-	-

**16-1. POVPREČNE CENE V PRODAJI NA DROBNO - nadaljevanje**

v EUR

	Merska enota	2004	2005	2006	2007	2008
<b>Maščobe</b>						
Surovo maslo	kg	5,44	5,41	5,70	6,17	7,88
Jedilno olje	l	1,66	1,64	1,50	1,58	2,42
Margarina	kg	2,63	2,50	2,36	2,41	2,68
<b>Alkoholne pijače</b>						
Kakovostno belo vino	l	1,86	1,83	1,88	2,03	2,15
Žganje	l	9,21	9,63	10,29	10,44	11,20
Pivo	l	1,36	1,37	1,39	1,42	1,47
<b>Druga industrijska živila</b>						
Sladkor	kg	0,86	0,86	0,81	0,82	0,81
Med	kg	6,09	6,10	6,26	6,47	6,09
Pražena kava	kg	6,76	6,90	7,25	7,37	7,53
Čaj	zavitek	0,83	0,87	0,93	0,96	0,96
Jedilna čokolada	kg	7,49	7,41	-	-	-
Mlečna čokolada	kg	7,98	7,90	7,98	8,33	8,72
Kuhinjska sol	kg	0,43	0,41	0,42	0,43	0,45
Kis	l	1,05	1,11	1,08	1,19	1,27
<b>Volnene tkanine</b>						
Blago za moške obleke in ženske kostime, pretežno volna	m	17,86	19,64	18,83	18,02	21,88
Blago za ženske obleke, pretežno volna	m	11,81	13,24	-	-	-
Moška obleka, pretežno volna	kos	-	-	255,08	252,75	283,53
Tkanina za ženske obleke, mešanica volne in sintetike	m	-	9,43	-	-	-
Ženski kostim z dolgimi rokavi, pretežno volna	kos	-	-	239,88	239,52	242,14
<b>Bombažne tkanine</b>						
Damast	m	8,27	7,71	-	-	-
<b>Konfeksijski izdelki</b>						
Moške hlače, dolge, pretežno volna	kos	77,85	74,65	71,49	76,71	84,37
Moška srajca - 100% bombaž	kos	42,18	43,78	44,36	45,31	44,38
Žensko krilo	kos	51,30	52,60	60,31	64,12	69,47
Ženska bluza z dolgimi rokavi	kos	-	-	54,44	60,58	63,10
Otroška trenerka	kos	37,55	30,35	31,74	30,48	27,57
Otroške hlače	kos	29,55	33,98	32,92	32,04	34,01
Moška majica brez rokav. - bela	kos	10,65	11,63	11,93	11,74	11,36
Moške kratke spodnje hlače	kos	9,30	9,13	-	-	-
Moške nogavice iz umet. vlaken	par	3,52	-	-	-	-
<b>Drugi tekstilni izdelki</b>						
Jogi rjuha	kos	12,49	13,21	13,09	13,36	15,55
Prešita odeja	kos	54,84	58,21	58,90	62,28	72,01
Brisača	kos	7,59	7,65	7,54	7,65	8,23
Preproga	m <sup>2</sup>	21,20	20,51	21,10	22,77	25,38

## 16-1. POVPREČNE CENE V PRODAJI NA DROBNO - nadaljevanje

v EUR

	Merska enota	2004	2005	2006	2007	2008
<b>Obutev</b>						
Moški nizki čevlji iz usnja	par	48,71	74,35	71,16	71,58	80,89
Ženski nizki čevlji iz usnja	par	58,55	55,18	62,31	66,87	71,84
Otroški nizki čevlji z gumijastim podplatom	par	37,69	41,64	42,08	40,35	41,46
Športni copati	par	70,16	71,64	67,51	71,99	75,63
<b>Pohištvo</b>						
Spalnica	garnitura	1080,54	1141,60	1217,49	1284,61	1390,64
Kuhinjski stol	kos	81,28	80,76	79,99	85,34	94,71
Kuhinjska miza	kos	263,75	267,42	269,16	282,47	306,46
Pomivalno korito	kos	91,41	89,56	-	-	-
Kavč	kos	449,40	453,13	463,32	494,83	627,27
<b>Aparati za gospodinjstvo</b>						
Električni štedilnik	kos	448,87	462,11	-	-	-
Kombinirani hladilnik	kos	388,31	395,78	417,68	460,17	488,97
Sesalec za prah	kos	120,18	119,09	120,01	117,26	125,47
Pralni stroj	kos	458,48	442,88	448,15	484,25	475,96
Električni likalnik na paro	kos	74,95	76,79	81,35	81,66	84,01
<b>Ostali gospodinjiski predmeti</b>						
Emajliran lonec 2,5l	kos	43,26	37,86	38,33	40,42	50,30
Teflonska ponev	kos	15,29	15,02	15,37	15,87	16,36
Jedilni pribor	garnitura	53,81	49,72	48,75	50,45	60,78
Krožnik iz porcelana	kos	2,31	2,09	2,14	2,17	2,15
Kozarec za vodo 2dl	kos	0,78	0,83	0,83	0,99	1,11
<b>Kmetijsko orodje</b>						
Motorna kosilnica	kos	336,69	355,41	339,66	356,40	381,87
<b>Gradbeni material</b>						
Opeka (polna)	kos	0,30	-	-	-	-
Cement	kg	0,11	0,11	-	-	-
Apno	kg	0,12	0,12	-	-	-
Žebli	kg	1,49	1,76	-	-	-
<b>Kurivo</b>						
Lignit	t	166,91	175,40	-	-	-
Kurilno olje	l	0,44	0,56	0,62	0,62	0,80
Tekoči plin butan	kg	1,06	1,22	0,48	0,47	0,67
Elekt. ener. za gospodin. (dnevna)	kwh	0,10	0,09	0,10	0,11	0,11
<b>Goriva</b>						
Neosvinčeni motorni bencin 95-okt	l	0,83	0,92	1,00	1,03	1,07
Neosvinčeni motorni bencin 98-okt	l	0,85	0,94	1,01	1,05	1,09
Plinsko olje D-2	l	0,76	0,91	0,96	0,97	1,13

**16-1. POVPREČNE CENE V PRODAJI NA DROBNO - nadaljevanje**

v EUR

	Merska enota	2004	2005	2006	2007	2008
<b>Šolske potrebščine</b>						
Zvezek	kos	0,52	0,55	0,54	0,58	0,68
Pisalni papir (500 listov)	zavitek	5,46	5,59	-	-	-
Ravnilo	kos	0,49	0,60	-	-	-
Navaden svinčnik	kos	0,44	0,42	0,44	0,52	0,55
<b>Higienske potrebščine in čistilna sredstva</b>						
Toaletno milo	kg	5,48	5,28	5,28	5,50	5,55
Zobna pasta	tuba	1,82	24,00	23,62	24,73	25,35
Šampon	l	10,83	10,62	10,40	9,92	9,83
Pralni prašek	kg	1,95	2,00	2,59	3,12	3,22
<b>Obrtne storitve</b>						
Šivanje moške obleke		159,97	161,71	-	-	-
Šivanje krila		32,78	34,24	38,69	39,11	41,56
Podplatenje moških čevljev	par	14,25	14,56	15,38	16,13	16,84
Moško striženje		11,67	12,06	12,98	14,59	14,51
Trajna ondulacija (hladna)		45,95	46,66	-	-	-
Kemično čiščenje moške obleke		10,53	10,82	11,25	11,41	11,88
<b>Stanovajske storitve</b>						
Obratovalni stroški	m <sup>2</sup>	0,20	0,21	-	-	-
Stanarina	m <sup>2</sup>	2,00	2,20	-	-	-
<b>Komunalne storitve</b>						
Voda za gospodinjstvo	m <sup>3</sup>	0,86	0,90	0,79	0,47	0,45
Odvoz smeti	m <sup>3</sup>	7,99	8,13	7,94	9,23	9,23
Ogrevanje stanovanj	mwh	27,00	28,46	-	-	-
<b>Poštna in telefonske storitve</b>						
Znamka za pismo	kos	0,20	0,24	0,24	0,24	0,26
Telefonska naročnina za samostojni priključek	mesečni znesek	10,75	10,72	11,04	11,69	11,17
<b>Kulturne storitve</b>						
Vstopnica za kino	kos	4,19	4,59	4,65	4,79	4,80
Vstopnica za gledališče	kos	11,06	11,37	11,51	12,24	13,26
Vstopnica za nogometno tekmo	kos	8,37	5,32	4,80	5,63	6,25
<b>Prometne storitve</b>						
<b>Prevoz potnikov:</b>						
- z mestnim avtobusom	vozovnica	1,17	1,25	1,25	1,15	0,98
- z medkrajevnim avtobusom	km	0,10	0,10	270,91 <sup>1)</sup>	201,50 <sup>1)</sup>	156,6 <sup>1)</sup>
- z vlakom	km	0,05	0,06	143,96 <sup>1)</sup>	107,47 <sup>1)</sup>	110,77 <sup>1)</sup>
- s taksijem	km	0,82	0,93	1,10	1,11	1,17

1) Mesečna delavska vozovnica

**16-2. POVPREČNE CENE KMETIJSKIH PRIDELKOV V NASELJU LJUBLJANA**

v EUR

	Merska enota	December 2006		December 2007		December 2008	
		v trgovini	na tržnici	v trgovini	na tržnici	v trgovini	na tržnici
Jedilni krompir	kg	0,22	0,38	0,61	0,80	0,63	0,80
Fižol v zrnju	kg	1,62	2,50	1,96	5,00	2,28	5,28
Stara čebula	kg	0,38	0,71	0,75	1,25	0,66	1,50
Česen	kg	1,89	2,09	4,45	4,95	3,81	4,75
Jedilno korenje	kg	0,79	1,25	0,98	1,49	0,87	1,75
Zelena solata - endivija	kg	1,55	2,09	1,62	2,00	1,35	2,25
Zelena solata - ledenka	kg	2,53	3,76	3,03	2,50	1,35	2,25
Sladko zelje	kg	0,27	0,73	0,66	1,00	0,58	1,00
Sveže kumarice	kg	1,67	2,50	1,81	2,92	2,34	2,92
Svež paradižnik	kg	2,00	1,98	2,13	3,34	1,82	3,17
Sveža paprika	kg	1,71	2,50	2,30	3,67	1,59	3,50
Cvetača	kg	2,17	2,50	1,94	2,75	1,54	2,92
Orehova jedrca	kg	4,42	4,17	11,11	11,40	10,20	14,40
Jabolka namizna	kg	0,62	0,69	1,09	1,20	1,12	1,20
Hruške namizne	kg	1,61	1,67	1,98	1,90	2,27	2,25
Grozdje namizno	kg	1,58	1,34	3,18	2,50	2,29	2,49
Limone	kg	1,01	1,25	2,15	2,00	1,56	1,90
Pomaranče	kg	1,00	1,25	1,26	1,70	1,28	1,70
Banane	kg	1,23	1,21	1,09	1,30	1,09	1,50
Kivi	kg	1,29	1,15	1,81	2,15	2,12	3,00
Sveže sardele	kg	2,94	-	4,40	-	4,58	5,00
Sveža postrv	kg	5,12	-	6,17	-	6,40	7,35
Nagelj	kos	0,98	0,42	1,13	0,60	1,09	0,60
Vrtnica	kos	2,75	0,42	3,20	1,00	3,40	1,50

## 17. PLAČE

### 17-1. POVPREČNE MESEČNE BRUTO IN NETO PLAČE ZAPOSLENIH V DRUŽBAH, PODJETJIH IN ORGANIZACIJAH PO STANDARDNI KLASIFIKACIJI DEJAVNOSTI V LETU 2008

v EUR

	Bruto plače	Neto plače
<b>Skupaj</b>	<b>1.663,43</b>	<b>1.042,35</b>
A. Kmetijstvo in lov, gozdarstvo, ribištvo	1.380,89	904,69
B. Rudarstvo	1.444,05	930,22
C. Predelovalne dejavnosti	1.561,84	992,10
D. Oskrba z električno energijo, plinom in paro	1.939,96	1.218,86
E. Oskrba z vodo, ravnanje z odpadki, saniranje okolja	1.563,09	1.002,69
F. Gradbeništvo	1.159,12	754,62
G. Trgovina, vzdrževanje in popravila motornih vozil	1.504,91	943,97
H. Promet in skladiščenje	1.555,72	1.011,93
I. Gostinstvo	1.019,99	680,93
J. Informacijske in komunikacijske dejavnosti	2.187,57	1.317,13
K. Finančne in zavarovalniške dejavnosti	2.366,77	1.393,92
L. Poslovanje z nepremičninami	1.480,75	938,08
M. Strokovne, znanstvene in tehnične dejavnosti	1.879,99	1.148,74
N. Druge raznovrstne poslovne dejavnosti	920,39	624,26
O. Dejavnost javne uprave, dejavnost obvezne socialne varnosti	1.841,99	1.158,93
P. Izobraževanje	1.820,25	1.148,00
Q. Zdravstvo in socialno varstvo	1.672,13	1.060,10
R. Kulturne, razvedrilne in rekreacijske dejavnosti	1.662,54	1.051,18
S. Druge dejavnosti	1.587,95	992,68



**17-2. STRUKTURA ZAPOSLENIH OSEB V DRUŽBAH, PODJETJIH IN ORGANIZACIJAH PO VELIKOSTI  
BRUTO PLAČ PO STANDARDNI KLASIFIKACIJI DEJAVNOSTI, september 2008**

v EUR

Dejavnost	Bruto plača na zaposleno osebo										
	Skupaj	do 550	551 do 615	616 do 680	681 do 745	746 do 810	811 do 875	876 do 940	941 do 1.005	1.006 do 1.070	1.071 do 1.135
<b>Skupaj</b>	<b>100</b>	<b>-</b>	<b>4,3</b>	<b>2,9</b>	<b>3,4</b>	<b>4,1</b>	<b>3,9</b>	<b>4,0</b>	<b>4,0</b>	<b>3,9</b>	<b>3,9</b>
A. Kmetijstvo in lov, gozdarstvo, ribištvo	100	-	1,4	0,9	3,2	2,9	5,2	1,7	4,9	7,2	10,9
B. Rudarstvo	100	-	0,0	0,0	2,5	2,5	17,5	12,5	7,5	10,0	12,5
C. Predelovalne dejavnosti	100	-	4,2	3,7	4,9	5,1	5,4	5,6	5,0	5,0	4,7
D. Oskrba z električno energijo, plinom in paro	100	-	0,2	0,1	0,2	0,3	0,8	0,8	1,5	3,0	4,6
E. Oskrba z vodo, ravnanje z odpadki in odpadki, saniranje okolja	100	-	0,6	1,2	3,3	4,2	4,8	6,7	6,7	6,4	5,7
F. Gradbeništvo	100	-	19,1	7,4	7,3	7,0	5,0	4,4	4,5	3,7	3,4
G. Trgovina, vzdrževanje in popravila motornih vozil	100	-	3,4	3,8	5,6	7,8	7,2	6,3	5,9	5,3	4,6
H. Promet in skladiščenje	100	-	2,7	2,0	1,5	2,3	2,8	3,4	3,7	4,3	5,9
I. Gostinstvo	100	-	15,9	11,2	10,7	7,9	7,0	5,9	4,8	4,8	4,3
J. Informacijske in komunikacijske dejavnosti	100	-	1,4	1,1	1,0	1,1	1,2	1,3	1,6	1,8	2,2
K. Finančne in zavarovalniške dejavnosti	100	-	1,3	0,9	1,0	1,3	1,4	1,7	2,7	1,8	3,2
L. Poslovanje z nepremičninami	100	-	8,4	3,6	4,3	6,3	4,8	5,6	4,8	5,1	4,8
M. Strokovne, znanstvene in tehnične dejavnosti	100	-	4,7	2,2	2,5	3,1	2,6	2,6	2,6	2,8	2,9
N. Druge raznovrstne poslovne dejavnosti	100	-	17,0	11,1	9,6	9,0	8,4	6,8	4,8	4,5	4,0
O. Dejavnost javne uprave, dejavnost obvezne socialne varnosti	100	-	0,2	0,5	0,6	1,1	1,6	2,2	3,0	4,2	4,2
P. Izobraževanje	100	-	0,7	1,1	2,0	3,0	1,8	2,3	3,9	2,4	2,0
Q. Zdravstvo in socialno varstvo	100	-	0,8	1,0	1,7	3,7	4,5	6,4	5,0	4,6	5,1
R. Kulturne, razvedrilne in rekreacijske dejavnosti	100	-	2,3	1,2	1,7	2,1	2,4	2,9	3,8	3,4	3,3
S. Druge dejavnosti	100	-	7,8	4,6	3,8	6,3	5,5	4,0	3,8	4,1	3,3

**17-2. STRUKTURA ZAPOSLENIH OSEB V DRUŽBAH, PODJETJIH IN ORGANIZACIJAH PO VELIKOSTI  
BRUTO PLAČ PO STANDARDNI KLASIFIKACIJI DEJAVNOSTI, september 2008 - nadaljevanje** v EUR

Dejavnost	Bruto plača na zaposleno osebo											Delež razvrščenih (%)	Povprečna bruto plača
	1.136 do 1.200	1.201 do 1.300	1.301 do 1.400	1.401 do 1.500	1.501 do 1.700	1.701 do 2.100	2.101 do 2.700	2.701 do 3.400	3.401 do 4.100	4.101 in več			
<b>S k u p a j</b>	<b>4,0</b>	<b>5,8</b>	<b>5,5</b>	<b>5,0</b>	<b>8,9</b>	<b>12,3</b>	<b>10,4</b>	<b>6,5</b>	<b>3,2</b>	<b>4,0</b>	<b>89,7</b>	<b>1.665,25</b>	
A. Kmetijstvo in lov, gozdarstvo, ribištvo	6,9	8,9	3,4	4,3	11,5	14,6	8,6	2,0	0,9	0,6	91,3	1.397,41	
B. Rudarstvo	2,5	0,0	2,5	5,0	7,5	2,5	12,5	0,0	2,5	0,0	87,1	1.430,07	
C. Predelovalne dejavnosti	4,5	6,5	5,2	4,6	8,1	9,3	7,1	4,9	2,4	3,8	91,4	1.535,62	
D. Oskrba z električno energijo, plinom in paro	5,6	9,2	8,1	8,5	13,7	18,4	12,5	5,8	2,9	3,8	94,1	1.843,24	
E. Oskrba z vodo, ravnanje z odpadki in odpadki, saniranje okolja	5,8	7,0	7,1	6,3	10,6	9,7	5,3	2,7	2,0	3,9	93,9	1.510,12	
F. Gradbeništvo	3,8	4,4	3,8	3,6	5,8	6,5	4,1	2,6	1,2	2,4	82,8	1.232,47	
G. Trgovina, vzdrževanje in popravila motornih vozil	4,2	5,4	4,5	4,1	6,7	8,5	6,2	4,5	2,2	3,8	91,8	1.471,12	
H. Promet in skladiščenje	6,5	9,1	9,4	8,5	12,0	11,3	6,1	3,3	2,3	2,9	95,4	1.523,03	
I. Gostinstvo	3,3	4,3	3,4	2,2	4,1	3,6	3,8	1,2	0,6	1,0	89,5	1.007,54	
J. Informacijske in komunikacijske dejavnosti	2,6	4,6	4,3	4,8	11,4	19,2	17,8	10,7	5,2	6,7	93,8	2.142,28	
K. Finančne in zavarovalniške dejavnosti	3,9	6,5	6,6	5,8	9,8	14,0	13,9	9,1	5,4	9,7	93,5	2.203,16	
L. Poslovanje z nepremičninami	4,4	5,6	4,4	4,5	6,7	10,2	7,1	4,2	2,0	3,2	93,1	1.430,59	
M. Strokovne, znanstvene in tehnične dejavnosti	3,5	5,3	5,6	4,9	10,3	12,7	12,5	8,9	4,6	5,7	92,0	1.873,21	
N. Druge raznovrstne poslovne dejavnosti	3,0	4,4	3,4	2,5	3,4	3,7	2,2	0,9	0,5	0,8	85,3	923,78	
O. Dejavnost javne uprave, dejavnost obvezne socialne varnosti	3,8	6,7	6,0	5,5	11,1	14,4	14,2	11,5	5,5	3,7	90,9	1.869,80	
P. Izobraževanje	2,5	3,0	4,6	5,1	9,3	22,0	22,8	6,8	2,5	2,2	85,2	1.816,46	
Q. Zdravstvo in socialno varstvo	5,6	7,8	8,0	6,4	9,4	11,0	8,7	4,3	2,3	3,7	78,8	1.794,96	
R. Kulturne, razvedrilne in rekreacijske dejavnosti	3,3	6,2	8,4	7,0	12,5	15,4	10,8	8,2	3,0	2,1	91,1	1.740,39	
S. Druge dejavnosti	4,4	5,0	4,1	5,2	6,9	9,9	7,9	5,8	3,6	4,0	90,7	1.540,96	

## 18-1. UPORABNIKI SOCIALNOVARSTVENIH STORITEV V UPRAVNI ENOTI LJUBLJANA V LETU 2008

<b>A. VARSTVO OTROK IN DRUŽINE</b>	
- statusna razmerja	427
- predhodno družinsko posredovanje	398
- razmerja med starši in otroki	1.464
- izvrševanje roditeljske pravice	300
- pomoč pri zaščiti otrokove koristi v sodnih postopkih	8.741
- mnenja o socialnih razmerah družine za dodelitev neprofitnega stanovanja	41
<b>B. POSEBNO VARSTVO OTROK IN MLADOSTNIKOV</b>	
- ukrepi za zaščito otrok	475
- ukrepi centrov za socialno delo	171
- rejništvo	273
- posvojitve	57
- skrbništvo otrok	122
- obravnava otrok in mladoletnikov	1.109
- vzgojni ukrepi	303
- izvrševanje odločb	129
obrnava zaradi:	
- beganja od doma	26
- zasvojenosti	40
- posebnih potreb	20
<b>C. VARSTVO ODRASLIH</b>	
- varstvo odraslih	1.276
- skrbništvo	1.339
- urejanje statusa invalidov	786
- institucionalno varstvo v drugi družini	2
- pravica gluhe osebe do tolmača	116
obrnava oseb s težavami:	
- urejanje preživitve za odrasle	685
- v duševnem razvoju	49
- zaradi zasvojenosti	662
- zaradi pridržanja oseb v zdravstvenih organizacijah	153
- zaradi urejanja namestitve	318
<b>D. OPROSTITVE PRI PLAČILU STORITEV</b>	
- pomoč na domu	313
- institucionalno varstvo	948
- oskrba v drugi družini, stanovanjski skupini	17
- družinski pomočnik	58
- valorizacija	132
<b>E. DENARNE SOCIALNE POMOČI</b>	
- denarna socialna pomoč	11.333
- izredna denarna socialna pomoč	228
- enkratna izredna denarna socialna pomoč	2.684
- trajna denarna socialna pomoč	21
- enkratna občinska socialna pomoč	3.895
- obnova postopka - revizija	60
- postopek ugotavljanja upravičenosti po uradni dolžnosti	975

**18-1. UPORABNIKI SOCIALNOVARSTVENIH STORITEV V UPRAVNI ENOTI LJUBLJANA V LETU 2008**  
**nadaljevanje**

<b>F. DRUŽINSKI PREJEMKI</b>	
- starševski dodatek	423
- pomoč ob rojstvu otroka	3.767
- otroški dodatek	35.332
- dodatek za veliko družino	4.048
- dodatek za nego otroka	418
- delno doplačilo za izgubljeni dohodek	37
- obnova postopka - revizija	3.000
<b>G. ZAVAROVANJE ZA STARŠEVSKO VARSTVO</b>	
- starševski dopust in nadomestilo	10.205
- starševsko nadomestilo brez dopusta	7.477
- pravica do krajšega delovnega časa do 3. leta otrokove starosti	820
- pravica do krajšega delovnega časa po 3. letu	114
- plačilo prispevkov v primeru 4 ali več otrok	47
<b>H. DRŽAVNE ŠTIPENDIJE</b>	2.764
<b>I. SOCIALNOVARSTVENE STORITVE</b>	
- socialna preventiva	90
- prva socialna pomoč	9.882
- osebna pomoč	583
- pomoč družini	344

**18-2. ŠTEVILO OBČANOV - PREJEMNIKOV SOCIALNO VARSTVENIH DAJATEV**

	2004	2005	2006	2007	2008
Število prejemnikov	3.527	4.582	4.691	4.471	4.325
Vrsta denarne pomoči:					
- materialna ogroženost	1.702	1.814	1.889	1.849	2.062
- pomoč ob začetku šolskega leta	684	726	767	700	571
- šola v naravi/letovanje	37	28	23	20	20
- šolska kosila	1.069	1.994	1.920	1.799	1.586
- kosila starejšim nad 65 let	35	20	17	13	9
- pomoč ob rojstvu otroka	0	0	75	90	77
Doplačila oskrbnih stroškov:					
- domovi za starejše občane	645	622	627	631	651
- posebni socialni zavodi	380	357	360	346	355
	265	265	267	285	296
Subvencija najemnin	280	456	479	640	642

## 19-1. PORABA ELEKTRIČNE ENERGIJE, PLINA, VODE NA PREBIVALCA

	Poraba na prebivalca		
	elek. energije v KWh	plina v KWh <sup>1)</sup>	vode v m <sup>3</sup>
1990	3.557	989	112,6
1991	3.591	1.231	108,2
1992	3.632	1.263	105,8
1993	3.600	1.360	102,6
1994	3.601	1.431	97,6
1995	3.871	1.513 <sup>2)</sup>	90,9 <sup>3)</sup>
1996	3.805	1.703 <sup>2)</sup>	86,4 <sup>3)</sup>
1997	3.950	1.730 <sup>2)</sup>	85,5 <sup>3)</sup>
1998	4.099	1.811 <sup>2)</sup>	86,0 <sup>3)</sup>
1999	4.207	2.105 <sup>2)</sup>	91,6
2000	4.361	2.110 <sup>2)</sup>	91,5
2001	4.518	2.047 <sup>2)</sup>	86,3
2002	4.691	2.095 <sup>2)</sup>	83,2
2003	4.927	2.448 <sup>2)</sup>	81,9
2004	5.581	2.675 <sup>2)</sup>	82,2
2005	5.714	2.694 <sup>4)</sup>	81,6
2006	5.441	2.881 <sup>4)</sup>	81,5
2007	6.119	2.580 <sup>4)</sup>	80,8
2008	6.134	2.937 <sup>4)</sup>	78,4

1) Upoštevan le plin JP Energetika sektor Plinarna.

2) Pri porabi plina so upoštevani prebivalci Mestne občine Ljubljana in občine Medvode.

3) Podatki veljajo za območja naslednjih občin: Brezovica, Dol pri Ljubljani, Ig, Mestna občina Ljubljana in Vrhnika.

4) Podatek velja za območja naslednjih občin: Dobrova - Polhov Gradec, Dol pri Ljubljani, Ig, Medvode, Mestna občina Ljubljana in Škofljica.

## 19-2. OSKRBA LJUBLJANE Z ELEKTRIČNO ENERGIJO (mestno območje)

Merska enota	2004	2005	2006	2007	2008	
Dolžina razdelilne mreže	km	4.110	4.138	4.166	4.088	4.129
Inštalirani števeci aktivnih odjemalcev - vsi	štev.	129.277	130.761	124.080	136.030	136.889
za gospodinjstvo	štev.	116.812	118.191	111.446	122.004	122.776
Poraba električne energije						
Skupaj	MWh	1.489.384	1.525.287	1.454.611	1.638.484	1.693.542
- gospodinjški odjem	MWh	406.053	402.285	362.578	402.773	417.012
- javna razsvetljava	MWh	26.218	25.720	21.463	22.860	24.794
- odjemalci na srednji napetosti	MWh	602.151	618.790	604.367	676.802	682.688
- odjemalci na nizki napetosti	MWh	454.962	478.491	466.203	536.048	569.048

## 19-3. OSKRBA S TOPLOTNO ENERGIJO

Merska enota	2004	2005	2006	2007	2008	
Dolžina vročevodnega omrežja	km	200	206	211	238	241
Skupna priključna moč odjemalcev	MW	1.118	1.126	1.133	1.146	1.165
Skupno število toplotnih postaj	štev.	2.693	2.848	3.075	3.223	3.361
Proizvodnja toplotne energije	MWh	1.252.842	1.308.549	1.231.899	1.151.130	1.236.753
Priključena stanovanja	štev.	50.554	51.668	53.097	53.672	54.488

**19-4. OSKRBA S PLINOM<sup>1)</sup>**

	Merska enota	2004 <sup>1)</sup>	2005 <sup>2)</sup>	2006 <sup>2)</sup>	2007 <sup>2)</sup>	2008 <sup>2)</sup>
Dolžina razdelilne mreže	km	468	492	514	563	589
Plinski priključki ( stanje 31.12.)	štev.	49.719	50.458	51.048	51.582	52.052
Prodaja plina						
- vsa	MWh	752.294	787.101	770.225	690.779	810.840
- gospodinjstva	MWh	496.506	511.152	505.548	427.464	503.462
- ostali potrošniki (industrija, obrt)	MWh	255.788	275.949	264.677	263.316	307.378

1) Upoštevan le plin JP Energetika, sektor Plinarna. Podatki se nanašajo na Mestno občino Ljubljana in občino Medvode.

2) Sistem oskrbe s plinom se iz območja MOL širi v nekatere primestne občine. V podatkih za leto 2005, 2006, 2007 in 2008 so poleg Medvod zajete še občine Dobrova - Polhov Gradec, Dol pri Ljubljani, Ig in Škofljica.

**19-5. JAVNI VODOVOD**

	Merska enota	2004	2005	2006	2007	2008
Dolžina primarnih in sekundarnih cevodov	km	922	962	932	937	943
Vodovodni priključki	štev.	32.822	33.153	33.641	34.083	34.575
Načrpana voda - vsa	tisoč m <sup>3</sup>	30.923	30.974	31.079	30.573	30.562
Oddana voda						
skupaj:	tisoč m <sup>3</sup>	21.945	21.790	21.539	21.629	21.655
- gospodinjstva in ostali porabniki	tisoč m <sup>3</sup>	16.992	16.792	16.797	16.778	16.678
- gospodarstvo	tisoč m <sup>3</sup>	4.953	4.998	4.741	4.851	4.977
Izgube v omrežju	tisoč m <sup>3</sup>	8.978	9.184	9.540	8.944	8.907

**19-6. JAVNA KANALIZACIJA**

	Merska enota	2004	2005	2006	2007	2008
Dolžina kanalov						
skupaj	m	953.330	958.604	965.800	978.103	987.962
- prehodnih	m	76.204	76.241	76.196	76.171	76.420
- neprehodnih	m	877.126	882.364	889.604	901.932	911.542
Za odvod meteorne vode	m	247.806	251.716	256.049	262.978	266.625
Za odvod odpadne vode	m	226.041	235.644	238.979	245.625	248.881
Revizijski jaški	štev.	28.734	28.962	29.264	29.802	28.457
Ulični požiralniki	štev.	22.431	22.513	22.784	23.163	23.601
Hišni priključki <sup>1)</sup>	štev.	24.329	25.138	25.685	-	26.699

1) Podatek za celotno omrežje v upravljanju JP Vodovod - Kanalizacija.

**19-7. JAVNA RAZSVETLJAVA**

	Merska enota	2004	2005	2006	2007	2008
Svetlobna telesa	štev.	31.250	31.717	32.384	31.955	32.268
Žarnice z žarilno nitko	štev.	22	22	22	22	22
Živosrebrne žarnice VTF	štev.	5.458	7.560	7.417	4.741	3.425
Natrijeve žarnice	štev.	23.599	23.115	21.014	15.048	15.125
Fluorescenčne žarnice	štev.	5.294	6.954	10.267	12.511	12.367
Moč svetilnih teles	KW	6.680	6.032	5.790	5.530	4.970

**19-8. ČIŠČENJE POVRŠIN**

	Merska enota	2004	2005	2006	2007	2008
Motorna vozila - vsa	štev.	139	147	155	164	176
Spec. vozila za odvoz smeti	štev.	41	45	47	53	-
Smetarska vozila	štev.	-	-	-	-	60
Vozila za odvoz fekalij	štev.	2	2	2	2	-
Pralno - smetarska vozila	štev.	-	-	-	-	4
Cisterne za vodo	štev.	-	-	-	-	3
Vozila za pranje ulic	štev.	1	3	1	1	-
Pometalni stroji	štev.	-	-	-	-	14
Vozila za čiščenje ulic	štev.	6	8	9	11	-
Druga motorna vozila	štev.	12	14	18	18	-
Smetarska vozila z ročnim nakladanjem	štev.	-	-	-	-	10
Električna vozila	štev.	-	-	-	-	2
Club car vozila	štev.	-	-	-	-	2
Tovorna vozila	štev.	-	-	-	-	50
Osebna vozila	štev.	-	-	-	-	30
Ulice, ki se čistijo vsak dan	tis.m <sup>2</sup>	270	270	270	270	-
Ročno čiščenje ulic <sup>1)</sup>	tis.m <sup>2</sup>	270	270	270	270	270
Strojno čiščenje ulic <sup>1)</sup>	tis.m <sup>2</sup>	403	403	403	403	430
Spiranje ulic <sup>1)</sup>	tis.m <sup>2</sup>	129	129	129	129	129
Površina odlagališča	tis.m <sup>2</sup>	298	298	279	279	279
Stanovanjske in poslovne površine/na mesec	tis.m <sup>2</sup>	10.167	11.663	23.957	24.029	-
Delavci pri čiščenju	štev.	65	45	58	62	69
Delavci pri odvozu smeti	štev.	113	119	142	146	155
Odpeljani komunalni odpadki	tis.m <sup>3</sup>	1.210	1.200	1.207	1.214	1.223

1) To je območje med Aškerčevo cesto, Karlovske ceste, Roško ceste, Šmartinske ceste, Masarykovo ceste in Tivolske ceste.

**19-9. ODLAGALIŠČE ODPADKOV LJUBLJANA BARJE**

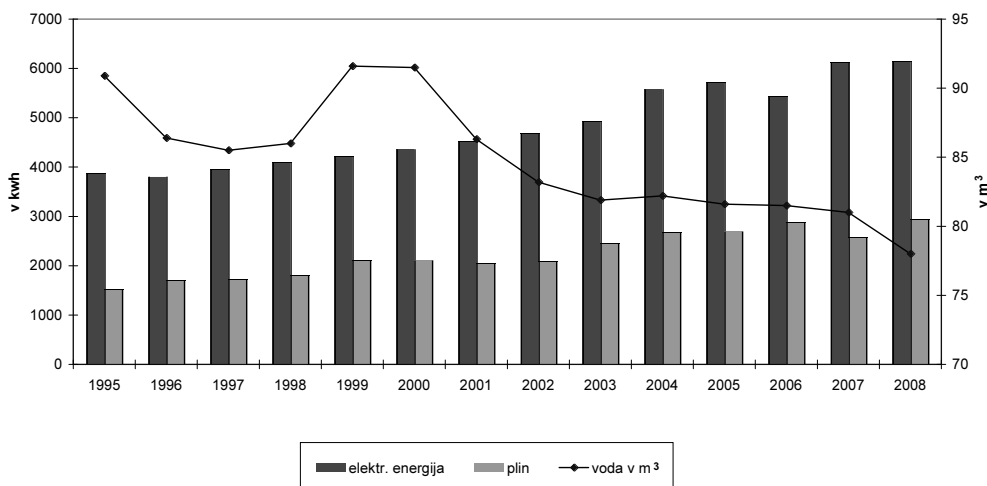
	2004	2005	2006	2007	2008
<b>Število let do zapolitve</b>	<b>8</b>	<b>7</b>	<b>6</b>	<b>5</b>	<b>5</b>
Površina odlagališča v 100 m <sup>2</sup>	2.793	2.793	2.793	2.793	2.793
Volumen odlagališča v m <sup>3</sup>	5.147.000	5.147.000	5.147.000	5.147.000	5.147.000
Letna uporaba odlagalnega prostora v 1000 m <sup>3</sup>	203	202	197	195	180
Zmogljivost še ne zapolnjenega prostora v 1000 m <sup>3</sup>	1.728	1.526	1.401	1.205	1.053
Količina pripeljanih odpadkov v 1000 t	202	192	184	196	189

**19-10. STRUKTURA ODPADKOV NA ODLAGALIŠČU LJUBLJANA BARJE**

v tisoč kg

	2004	2005	2006	2007	2008
<b>Skupaj <sup>1)</sup></b>	<b>201748</b>	<b>180.476</b>	<b>178.238</b>	<b>196.261</b>	<b>176.068</b>
Gospodinjski in komunalni odpadki	142.476	137.528	138.911	131.585	121.289
Ulični odpadki	1.182	2.796	3.072	1.614	2.626
Trava, listje, vejevje	3.877	4.090	4.140	6.880	-
Usedline cestnih požiralnikov	3.357	2.207	-	420	676
Kosovni odpadki	8.157	7.686	8.589	7.186	8.823
Odpadni gradbeni material	32.851	9.654	12.814	21.121	26.802
Livarski pesek	7	150,4	-	-	-
Blato iz čistilnih naprav	1.158	5.902	1.698	1.046	759
Posebni odpadki	6.824	7.776	7.566	8.215	7.780
Drugi odpadki	1.859	2.687	1.448	2.676	7.313
Odpadne gume	1	-	196	327	327
Stare baterije	1	4	4	2	5
Ugaski in pepel TE-TO	18.914	18.529	13.528	15.189	10.382

1) V skupni količini odpadkov niso upoštevane odpadne gume, stare baterije ter ugaski in pepel TE - TO, ker se ne odlagajo na istem odlagalnem polju.

**PORABA ELEKTRIČNE ENERGIJE, PLINA IN VODE NA PREBIVALCA V GOSPODINJSTVIH V LETIH 1995-2008**



## 20-1. VRTCI ZA PREDŠOLSKE OTROKE

	Število vrtcev	Oskrbovanci vsi	Število odklonjenih otrok	Zaposleni <sup>1)</sup>	Oskrbovanci na eno org.	Oskrbovanci na zaposl.
1998	107	12.234	317	1.548	114	7,9
1999	105	12.060	268	1.574	115	7,6
2000	105	11.863	201	1.539	113	7,7
2001	103	11.675	428	1.482	114	7,9
2002	99	11.228	94	1.453	113	7,7
2003	99	10.508	57	1.404	106	7,4
2004	83 <sup>2)</sup>	10.113	154	1.361	122	7,4
2005	98	10.813	148	1.619	110	6,6
2006	98	10.825	175	1.511	110	7,2
2007	100	11.253	250	1.545	113	7,3
2008	99	11.365	706	1.581	115	7,2

1) Strokovno osebje za nego in vzgojo otrok.

2) Število vrtcev brez enot.

## 20-2. ŠTEVILO UČENCEV OSNOVNIH IN SREDNJIH ŠOL TER SLUŠATELJI VIŠJIH STROKOVNIH ŠOL IN VISOKOŠOLSКИH ZAVODOV

	Učenci <sup>1)</sup>		Slušatelji	
	osnovnih šol	srednjih šol	višjih strokovnih šol	visokih šol <sup>3)</sup>
1998/1999	24.243	27.192	-	40.118
1999/2000	23.488 <sup>2)</sup>	27.570	-	40.394
2000/01	22.608 <sup>2)</sup>	26.961	167	42.235
2001/02	22.079 <sup>2)</sup>	26.481	1.285	43.059
2002/03	21.569 <sup>2)</sup>	26.417	1.852	44.386
2003/04	21.865 <sup>2)</sup>	26.028	2.530	43.425
2004/05	21.419 <sup>2)</sup>	26.022	3.040	44.684
2005/06	20.659 <sup>2)</sup>	25.556	2.855	44.795
2006/07	20.235 <sup>2)</sup>	24.501	3.379	43.989
2007/08	19.906 <sup>2)</sup>	23.873	3.525	42.641
2008/09	19.887	22.949	3.803	44.574

1) Učenci na začetku šolskega leta.

2) Šteti so tudi učenci devetletne osnovne šole.

3) Štete so visoke šole, fakultete in akademije.

## 20-3. OSNOVNE ŠOLE NA ZAČETKU ŠOLSKEGA LETA

	2004/05	2005/06	2006/07	2007/08	2008/09
Število					
- osnovnih in podružničnih šol	55	55	53	53	55
- oddelkov	1.050	993	961 <sup>2)</sup>	952	960
- učencev	21.419	20.659	20.235	19.906	19.887
- učnega in strokovnega osebja <sup>1)</sup>	-	2.253	2.236	2.187	-

1) Podatek za konec šolskega leta.

2) Popravljen podatek. Vir je Ministrstvo za šolstvo in šport.

**20-4. UČENCI V 9 - LETNEM PROGRAMU OSNOVNE ŠOLE PO RAZREDIH,  
ZAČETEK ŠOLSKEGA LETA 2008/09**

	Število učencev
<b>9 - letni program osnovne šole</b>	<b>19.887</b>
1. razred	2.240
2. razred	2.168
3. razred	2.317
4. razred	2.155
5. razred	2.200
6. razred	2.150
7. razred	2.150
8. razred	2.200
9. razred	2.307

**20-5. PODALJŠANO BIVANJE NA OSNOVNIH ŠOLAH KONEC ŠOLSKEGA LETA**

	2004/05	2005/06	2006/07	2007/08	2008/09
Število:					
- šol	52	51	53	53	54
- oddelkov	381	381	382	349	358
- učencev	9.427	9.583	9.708	10.069	10.137

**20-6. SREDNJE IZOBRAŽEVANJE NA ZAČETKU ŠOLSKEGA LETA**

	2004/05	2005/06	2006/07	2007/08	2008/09
Šole	32	33	33	31	32
oddelki	944	941	899	889	846
dijaki skupaj	26.022	25.530	24.501	23.873	22.949
od tega dijakinje	13.266	12.886	12.303	12.111	11.514
Učitelji <sup>1)</sup>	2.223	2.206	2.150	2.047	-

1) Podatek za konec šolskega leta.

**20-7. SREDNJE IZOBRAŽEVANJE V ŠOLSLEM LETU 2007/08 IN 2008/09**

	2007/08		2008/09	
	D i j a k i		D i j a k i	
	Skupaj	I. letnik	Skupaj	I. letnik
<b>Skupaj</b>	<b>23.873</b>	<b>6.025</b>	<b>22.949</b>	<b>5.718</b>
Agroživilsko področje	772	205	770	210
Tekstilno področje	67	16	68	24
Področje kemije, farmacije, gumarstva in nekovin	505	143	558	124
Lesarsko področje	433	107	458	113
Področje gradbeništva	876	284	847	229
Gostinsko in turistično področje	765	192	679	165
Ekonomsko področje	3.266	735	3.009	677
Področje tiska in papirja	599	172	576	141
Elektroteh. in računalniško področje	1.687	461	1.629	408
Področje metalurg. in strojništva	1.003	288	1.038	302
Področje prometa in zvez	299	64	287	73
Zdravstveno področje	1.721	483	1.681	434
Pedagoško področje	422	96	422	89
Področje kulture	446	125	449	122
Gimnazija	10.537	2.505	10.016	2.436
Področje osebnih storitev	475	149	462	171

**20-8. UČENCI SREDNJEGA IZOBRAŽEVANJA S STALNIM BIVALIŠČEM V MESTNI OBČINI LJUBLJANA (začetek šolskega leta)**

	2004/05	2005/06	2006/07	2007/08	2008/09
<b>Skupaj</b>	<b>12.348</b>	<b>12.566</b>	<b>12.136</b>	<b>11.387</b>	<b>10.947</b>
Agroživilsko področje	223	296	251	211	225
Gozdarsko področje	-	1	2	1	3
Tekstilno področje	47	48	49	36	32
Področje kemije, farmacije, gumarstva in nekovin	134	137	138	143	135
Lesarsko področje	108	117	109	104	104
Področje gradbeništva	242	261	348	180	379
Gostinsko in turistično področje	592	601	573	453	365
Ekonomsko področje	2.344	2.167	1.900	1.856	1.640
Področje tiska in papirja	180	212	209	207	197
Elektroteh. in računalniško področje	530	574	549	591	600
Področje metalurg. in strojništva	386	453	476	337	337
Področje prometa in zvez	118	172	188	121	111
Zdravstveno področje	490	517	529	549	551
Pedagoško področje	51	64	73	64	70
Področje kulture	152	120	127	123	117
Gimnazija	6.576	6.645	6.448	6.288	5.942
Področje osebnih storitev	175	181	167	123	139

**20-9. UČENCI SREDNJEGA IZOBRAŽEVANJA, KI SO ZAKLJUČILI ŠOLANJE**

	2004/05		2005/06		2006/07		2007/08	
	Mladina	Odrasli	Mladina	Odrasli	Mladina	Odrasli	Mladina	Odrasli
<b>Skupaj</b>	<b>5.674</b>	<b>1.709</b>	<b>5.762</b>	<b>1.739</b>	<b>5.302</b>	<b>1.459</b>	<b>5.163</b>	<b>1.138</b>
Agroživilsko področje	199	54	245	98	238	66	159	35
Tekstilno področje	52	1	31	-	30	-	23	-
Področje kemije, farmacije, gumarstva in nekovin	103	11	114	8	92	8	98	5
Lesarsko področje	160	15	124	29	99	9	118	8
Področje gradbeništva	184	15	210	23	176	21	167	9
Gostinsko in turistično področje	226	134	221	158	177	104	131	89
Ekonomsko področje	951	778	896	703	802	469	647	387
Področje tiska in papirja	130	41	126	25	85	27	101	37
Elektroteh. in računalniško področje	386	112	345	136	293	118	348	62
Področje metalurgije in strojništva	209	56	222	56	233	31	229	33
Področje prometa in zvez	41	135	40	119	69	102	54	66
Zdravstveno področje	349	178	345	186	356	270	369	222
Pedagoško področje	112	62	139	85	100	101	103	80
Področje kulture	102	11	37	21	81	16	80	12
Gimnazija	2.301	93	2.535	76	2.347	93	2.391	79
Področje osebnih storitev	169	13	132	16	124	24	145	14

**20-10. UČENCI SREDNJEGA IZOBRAŽEVANJA (MLADINA), KI SO ZAKLJUČILI ŠOLANJE KONEC ŠOLSKEGA LETA 2007/08**

	V vseh vrstah srednješolskih programov					
	skupaj		zaključni izpit		matura	
	vsi	ženske	vsi	ženske	vsi	ženske
<b>Skupaj</b>	<b>5.163</b>	<b>2.759</b>	<b>2.649</b>	<b>1.268</b>	<b>2.514</b>	<b>1.491</b>
Agroživilsko področje	159	88	139	77	20	11
Tekstilno področje	23	23	23	23	-	-
Področje kemije, farmacije, gumarstva in nekovin	98	73	81	59	17	14
Lesarsko področje	118	0	113	-	5	-
Področje gradbeništva	167	3	167	3	-	-
Gostinsko in turistično področje	131	57	131	57	-	-
Ekonomsko področje	647	448	637	443	10	5
Področje tiska in papirja	101	37	101	37	-	-
Elektroteh. in računalniško področje	348	3	313	3	35	-
Področje metalurg. in strojništva	229	1	229	1	-	-
Področje prometa in zvez	54	4	54	4	-	-
Zdravstveno področje	369	300	365	296	4	4
Pedagoško področje	103	96	103	96	-	-
Področje kulture	80	55	48	35	32	20
Gimnazija	2.391	1.437	-	-	2.391	1.437
Področje osebnih storitev	145	134	145	134	-	-

**20-11. UČENCI SREDNJEGA IZOBRAŽEVANJA (ODRASLI), KI SO ZAKLJUČILI ŠOLANJE KONEC ŠOLSKEGA LETA 2007/08**

	V vseh vrstah srednješolskih programov					
	skupaj		zaključni izpit		matura	
	vsi	ženske	vsi	ženske	vsi	ženske
<b>Skupaj</b>	<b>1.138</b>	<b>700</b>	<b>1.057</b>	<b>658</b>	<b>81</b>	<b>42</b>
Agroživilsko področje	35	23	35	23	-	-
Področje kemije, farmacije, gumarstva in nekinov	5	4	5	4	-	-
Lesarsko področje	8	-	8	-	-	-
Področje gradbeništva	9	-	9	-	-	-
Gostinsko in turistično področje	89	39	89	39	-	-
Ekonomsko področje	387	280	385	280	2	-
Področje tiska in papirja	37	18	37	18	-	-
Elektroteh. in računalniško področje	62	-	62	-	-	-
Področje metalurg. in strojništva	33	-	33	-	-	-
Področje prometa in zvez	66	10	66	10	-	-
Zdravstveno področje	222	184	222	184	-	-
Pedagoško področje	80	77	80	77	-	-
Področje kulture	12	9	12	9	-	-
Gimnazija	79	42	-	-	79	42
Področje osebnih storitev	14	14	14	14	-	-

**20-12. ŠTUDENTI VIŠJIH STROKOVNIH ŠOL PO ŠOLAH, ŠTUDIJSKIH PROGRAMIH IN LETNIKU ŠTUDIJA, 2008/09**

Šola	Število vpisanih študentov			Letnik študija					
	skupaj	redni	izredni	I.			II.		
				skupaj	redni	izredni	skupaj	redni	izredni
<b>Skupaj</b>	<b>3.803</b>	<b>806</b>	<b>2.997</b>	<b>2.051</b>	<b>532</b>	<b>1.519</b>	<b>1.752</b>	<b>274</b>	<b>1.478</b>
Leila Ljubljana, Višja strokovna š.	139	-	139	78	-	78	61	-	61
Zavod IRC Ljubljana, Višja strok. š.	333	-	333	218	-	218	115	-	115
GZS - CPU Ljubljana, Višja str. šola	180	-	180	109	-	109	71	-	71
GEA College Lj., Višja strok. šola	290	-	290	126	-	126	164	-	164
B2 Ljubljana, Višja strok. šola	365	-	365	212	-	212	153	-	153
Zaris Ljubljana	337	-	337	144	-	144	193	-	193
Višja strok. šola za multimedije Lj.	320	189	131	204	133	71	116	56	60
INTER - ES Lj., Višja strok. šola	206	-	206	64	-	64	142	-	142
IZ Hera Lj., Višja strok. šola	96	-	96	57	-	57	39	-	39
MUCH, Lj., Višja strokovna šola	74	-	74	74	-	74	-	-	-
EURO ŠOLA, Višja strokovna šola	27	-	27	22	-	22	5	-	5
Srednja glasbena in baletna š Lj., Višja strok.	10	-	10	-	-	-	10	-	10
ICES, Višja str. šola za elektroen.	207	-	207	58	-	58	149	-	149
ŠC PET, Višja strokovna šola	522	398	124	325	263	62	197	135	62
Izraz Lj., Višja strokovna šola	243	-	243	85	-	85	158	-	158
B&B Lj., Višja strokovna šola	101	-	101	66	-	66	35	-	35
Biotehniški izobraževalni center Lj	330	219	111	199	136	63	131	83	48
SKALDENS Lj., Višja strokovna šola	23	-	23	10	-	10	13	-	13

**20-13. ŠTUDENTI IN DIPLOMANTI VIŠJIH STROKOVNIH ŠOL S STALNIM BIVALIŠČEM V MESTNI OBČINI LJUBLJANA V ŠOLSLEM LETU 2008/09**

	Študenti <sup>1)</sup>			Diplomanti <sup>1)</sup>		
	skupaj	redni	izredni	skupaj	redni	izredni
Ljubljana	1.664	500	1.164	370	63	307

1) Zajeti so študenti in diplomanti vseh višjih strokovnih šol v Sloveniji, ki imajo stalno bivališče v Mestni občini Ljubljana

**20-14. DIPLOMANTI VIŠJIH STROKOVNIH ŠOL PO NAČINU ŠTUDIJA IN SPOLU, 2008**

	Skupaj	Ženske	Način študija			
			redni		izredni	
			skupaj	ženske	skupaj	ženske
<b>SKUPAJ</b>	<b>926</b>	<b>571</b>	<b>138</b>	<b>83</b>	<b>788</b>	<b>488</b>
Leila Ljubljana, Višja strok. šola	125	108	16	15	109	93
Zavod IRC Ljubljana, Višja strok. šola	151	89	12	7	139	82
GZS - CPU Ljubljana, Višja strok. šola	72	56	7	7	65	49
GEA College Ljubljana Višja strok. šola	104	87	12	10	92	77
B2 Ljubljana, Višja strok. šola	103	88	13	12	90	76
Zaris Ljubljana, Višja strok. šola	17	8	6	3	11	5
Višja strok. šola za multimedije Ljubljana	53	8	10	3	43	5
IZ Hera Ljubljana, Višja strok. šola	36	27	2	2	34	25
MUCH, Ljubljana, Višja strokovna šola	19	18	1	1	18	17
ICES, Višja strok. šola za elektroen.	62	3	4	-	58	3
ŠC PET, Višja strokovna šola	120	37	49	19	71	18
Izraz Ljubljana, Višja strokovna šola	58	37	5	4	53	33
Biotehniški izobraževalni center Ljubljana	2	1	1	-	1	1
SKALDENS LJ., Višja strokovna šola	4	4	-	-	4	4

**20-15. SLUŠATELJI VISOKOŠOLSКИH ZAVODOV**

	2004/05		2005/06		2006/07		2007/08		2008/09	
	skupaj	redni	skupaj	redni	skupaj	redni	skupaj	redni	skupaj	redni
<b>Skupaj</b>	<b>44.684</b>	<b>35.815</b>	<b>44.795</b>	<b>36.019</b>	<b>43.989</b>	<b>36.276</b>	<b>42.641</b>	<b>36.088</b>	<b>45.465</b>	<b>35.795</b>
<b>Visoke šole</b>	<b>1.511</b>	<b>1.100</b>	<b>1.594</b>	<b>1.108</b>	<b>1.525</b>	<b>1.090</b>	<b>1.435</b>	<b>1.095</b>	<b>1.403</b>	<b>1.114</b>
Visoka šola za zdravstvo	1.511	1.100	1.594	1.108	1.525	1.090	1.435	1.095	1.403	1.114
<b>Fakultete</b>	<b>42.405</b>	<b>34.017</b>	<b>42.420</b>	<b>34.207</b>	<b>41.703</b>	<b>34.485</b>	<b>40.392</b>	<b>34.259</b>	<b>43.130</b>	<b>33.860</b>
Filozofska fakulteta	5.870	5.457	5.913	5.450	5.675	5.286	5.662	5.270	5.933	5.050
Ekonomska fakulteta	6.810	4.394	6.530	4.360	6.155	4.200	5.379	3.786	5.972	3.242
Pravna fakulteta	1.709	1.469	1.857	1.509	2.038	1.375	1.753	1.155	1.835	1.243
Fakulteta za družbene vede	3.539	2.730	3.504	2.682	3.393	2.638	3.314	2.600	3.444	2.380
Fakulteta za šport	882	746	990	787	1.047	885	1.130	948	1.025	879
Pedagoška fakulteta	2.132	1.865	2.081	1.872	2.090	1.845	1.979	1.754	2.131	1.767
Teološka fakulteta	414	369	531	457	599	520	574	487	691	558
Fakulteta za socialno delo	1.322	515	1.507	552	970	552	986	576	1.047	533
Fakulteta za upravo	3.565	1.251	3.244	1.262	2.707	1.230	2.179	1.302	2.226	1.350
Fakulteta za strojništvo	1.576	1.515	1.680	1.580	1.855	1.721	2.011	1.881	2.315	2.143
Fakulteta za elektrotehniko	1.808	1.801	1.852	1.840	1.934	1.934	1.995	1.991	2.179	1.971
Fakulteta za arhitekturo	782	739	811	767	827	766	852	794	995	844
Fak. za gradb. in geodezijo	1.472	1.308	1.516	1.310	1.535	1.335	1.553	1.291	1.774	1.301
Fak. za kemijo in kemij. tehnolog.	1.265	1.148	1.303	1.169	1.396	1.276	1.418	1.298	1.511	1.263
Fakult. za matematiko in fiziko	865	807	895	836	894	842	987	925	1.159	992
Naravoslovnotehniška fak.	1.506	1.331	1.368	1.230	1.480	1.243	1.547	1.288	1.563	1.249
Fak. za računal. in informatiko	1.368	1.323	1.313	1.272	1.442	1.380	1.441	1.381	1.389	1.224
Biotehniška fakulteta	2.903	2.632	2.890	2.637	2.889	2.680	2.735	2.635	2.916	2.847
Veterinarska fakulteta	323	323	315	315	338	338	347	347	354	354
Medicinska fakulteta	1.450	1.450	1.470	1.470	1.561	1.561	1.620	1.620	1.648	1.648
Fakulteta za farmacijo	844	844	850	850	878	878	930	930	1.023	1.022
<b>Umetniške akademije</b>	<b>768</b>	<b>698</b>	<b>781</b>	<b>704</b>	<b>761</b>	<b>701</b>	<b>814</b>	<b>734</b>	<b>932</b>	<b>821</b>
Akademija za glasbo	365	320	373	324	375	331	425	370	438	385
Akademija za likovno umetnost	321	296	324	296	307	291	314	289	415	357
Akademija za gledališče, radio, film in televizijo	82	82	84	84	79	79	75	75	79	79

**20-16. SLUŠATELJI PO LETNIH ŠTUDIJA V ŠTUDIJSKEM LETU 2008/09**

	Skupaj	Letnik					V+VI
		I.	II.	III.	IV.	V+VI	
<b>Skupaj</b>	<b>45.465</b>	<b>18.140</b>	<b>11.158</b>	<b>9.525</b>	<b>5.439</b>	<b>1.203</b>	
<b>Visoke šole</b>	<b>1.403</b>	<b>717</b>	<b>321</b>	<b>346</b>	<b>19</b>	<b>-</b>	
Visoka šola za zdravstvo	1.403	717	321	346	19	-	
<b>Fakultete</b>	<b>43.130</b>	<b>17.125</b>	<b>10.570</b>	<b>8.987</b>	<b>5.245</b>	<b>1.203</b>	
Filozofska fakulteta	5.933	2.240	1.436	1.095	1.162	-	
Ekonomska fakulteta	5.972	3.008	1.647	1.267	50	-	
Pravna fakulteta	1.835	783	414	317	321	-	
Fakulteta za družbene vede	3.444	1.140	825	816	663	-	
Fakulteta za šport	1.025	330	248	247	200	-	
Pedagoška fakulteta	2.131	707	515	564	345	-	
Teološka fakulteta	691	218	190	145	75	63	
Fakulteta za socialno delo	1.047	303	216	196	332	-	
Fakulteta za upravo	2.226	1.149	573	474	30	-	
Fakulteta za strojništvo	2.315	967	622	479	159	88	
Fakulteta za elektrotehniko	2.179	879	562	404	171	163	
Fakulteta za arhitekturo	995	252	196	184	171	192	
Fak. za gradbeništvo in geodezijo	1.774	781	469	374	150	-	
Fak. za kemijo in kemijsko tehnolog.	1.511	698	377	302	134	-	
Fak. za matematiko in fiziko	1.159	607	285	171	96	-	
Naravoslovnotehniška fak.	1.563	728	398	289	148	-	
Fak. za računalništvo in informatiko	1.389	684	378	238	89	-	
Biotehniška fakulteta	2.916	974	555	871	516	-	
Veterinarska fakulteta	354	94	88	58	67	47	
Medicinska fakulteta	1.648	299	324	294	236	495	
Fakulteta za farmacijo	1.023	284	252	202	130	155	
<b>Umetniške akademije</b>	<b>932</b>	<b>298</b>	<b>267</b>	<b>192</b>	<b>175</b>	<b>-</b>	
Akademija za glasbo	438	144	113	100	81	-	
Akademija za likovno umetnost	415	129	134	77	75	-	
Akademija za gledališče, radio, film in televizijo	79	25	20	15	19	-	

**20-17. REDNI SLUŠATELJI PO LETNIH ŠTUDIJA V ŠTUDIJSKEM LETU 2008/09**

	Skupaj	Letnik					V+VI
		I.	II.	III.	IV.	V+VI	
<b>Skupaj</b>	<b>35.795</b>	<b>13.756</b>	<b>8.569</b>	<b>7.733</b>	<b>4.593</b>	<b>1.144</b>	
<b>Visoke šole</b>	<b>1.114</b>	<b>563</b>	<b>269</b>	<b>263</b>	<b>19</b>	<b>-</b>	
Visoka šola za zdravstvo	1.114	563	269	263	19	-	
<b>Fakultete</b>	<b>33.860</b>	<b>12.935</b>	<b>8.073</b>	<b>7.294</b>	<b>4.414</b>	<b>1.144</b>	
Filozofska fakulteta	5.050	1.808	1.199	1.003	1.040	-	
Ekonomska fakulteta	3.242	1.547	847	848	-	-	
Pravna fakulteta	1.243	646	256	156	185	-	
Fakulteta za družbene vede	2.380	703	519	620	538	-	
Fakulteta za šport	879	256	228	208	187	-	
Pedagoška fakulteta	1.767	589	439	448	291	-	
Teološka fakulteta	558	180	150	115	56	57	
Fakulteta za socialno delo	533	135	132	129	137	-	
Fakulteta za upravo	1.350	726	343	281	-	-	
Fakulteta za strojništvo	2.143	891	560	445	159	88	
Fakulteta za elektrotehniko	1.971	779	494	375	160	163	
Fakulteta za arhitekturo	844	178	182	177	168	139	
Fak. za gradb. in geodezijo	1.301	564	340	255	142	-	
Fak. za kemijo in kemij. tehnolog.	1.263	601	314	241	107	-	
Fak. za matematiko in fiziko	992	528	240	146	78	-	

**20-17. REDNI SLUŠATELJI PO LETNIKIH ŠTUDIJA V ŠTUDIJSKEM LETU 2008/09 - nadaljevanje**

	Skupaj	L e t n i k				
		I.	II.	III.	IV.	V+VI
Naravoslovnotehniška fak.	1.249	585	282	250	132	-
Fak. za računal. in informatiko	1.224	569	337	233	85	-
Biotehniška fakulteta	2.847	974	547	810	516	-
Veterinarska fakulteta	354	94	88	58	67	47
Medicinska fakulteta	1.648	299	324	294	236	495
Fakulteta za farmacijo	1.022	283	252	202	130	155
<b>Umetniške akademije</b>	<b>821</b>	<b>258</b>	<b>227</b>	<b>176</b>	<b>160</b>	-
Akademija za glasbo	385	124	105	88	68	-
Akademija za likovno umetnost	357	109	102	73	73	-
Akademija za gledališče, radio, film in televizijo	79	25	20	15	19	-

**20-18. DIPLOMANTI VISOKOŠOLSКИH ZAVODOV PO STOPNJI, VRSTAH ŠTUDIJSКИH PROGRAMOV IN NAČINU ŠTUDIJA V LETU 2008**

	dodiplomski				
	visokošolski strokovni			univerzitetni	
	skupaj	vsi	redni	vsi	redni
<b>Skupaj</b>	<b>6.922</b>	<b>2.393</b>	<b>1.525</b>	<b>4.529</b>	<b>4.110</b>
<b>Visoke šole</b>	<b>384</b>	<b>384</b>	<b>223</b>	-	-
Visoka šola za zdravstvo	384	384	223	-	-
<b>Fakultete</b>	<b>6.343</b>	<b>2.009</b>	<b>1.302</b>	<b>4.334</b>	<b>3.928</b>
Filozofska fakulteta	769	-	-	769	744
Ekonomska fakulteta	1.101	488	316	613	567
Pravna fakulteta	350	-	-	350	270
Fakulteta za družbene vede	556	-	-	556	483
Fakulteta za šport	130	-	-	130	130
Pedagoška fakulteta	488	123	57	365	325
Teološka fakulteta	49	16	13	33	32
Fakulteta za socialno delo	265	143	79	122	2
Fakulteta za upravo	517	491	175	26	7
Fakulteta za strojništvo	209	123	109	86	86
Fak. za elektrotehniko	230	118	109	112	112
Fakulteta za arhitekturo	77	-	-	77	77
Fak. za gradb. in geodezijo	177	66	56	111	111
Fak. za kemijo in kemij. tehnolog.	159	91	80	68	67
Fak. za matematiko in fiziko	79	33	33	46	46
Naravoslovnotehniška fak.	177	98	84	79	78
Fak. za računal. in informatiko	142	43	43	99	99
Biotehniška fakulteta	460	151	124	309	309
Veterinarska fakulteta	48	-	-	48	48
Medicinska fakulteta	216	-	-	216	216
Fakulteta za farmacijo	144	25	24	119	119
<b>Umetniške akademije</b>	<b>195</b>	-	-	<b>195</b>	<b>182</b>
Akademija za glasbo	117	-	-	117	105
Akademija za likovno umetnost	52	-	-	52	51
Akademija za gledališče, radio, film in televizijo	26	-	-	26	26



**20-19. DIPLOMANTI VISOKOŠOLSКИH ZAVODOV PO STOPNJI, VRSTAH BOLONJSКИH ŠTUDIJSКИH PROGRAMOV IN NAČINU ŠTUDIJA V LETU 2008**

	dodiplomski				
	visokošolski strokovni 1. bolonjska stopnja			visokošolski univerzitetni 1. bolonjska stopnja	
	skupaj	vsi	redni	vsi	redni
<b>Skupaj</b>	<b>175</b>	<b>27</b>	<b>24</b>	<b>148</b>	<b>148</b>
<b>Visoke šole</b>	-	-	-	-	-
Visoka šola za zdravstvo	-	-	-	-	-
<b>Fakultete</b>	<b>175</b>	<b>27</b>	<b>24</b>	<b>148</b>	<b>148</b>
Filozofska fakulteta	-	-	-	-	-
Ekonomska fakulteta	159	18	15	141	141
Pravna fakulteta	-	-	-	-	-
Fakulteta za družbene vede	2	2	2	-	-
Fakulteta za šport	-	-	-	-	-
Pedagoška fakulteta	-	-	-	-	-
Teološka fakulteta	-	-	-	-	-
Fakulteta za socialno delo	-	-	-	-	-
Fakulteta za upravo	14	7	7	7	7
Fakulteta za strojništvo	-	-	-	-	-
Fakulteta za elektrotehniko	-	-	-	-	-
Fakulteta za arhitekturo	-	-	-	-	-
Fak. za gradb. in geodezijo	-	-	-	-	-
Fak. za kemijo in kemij. tehnolog.	-	-	-	-	-
Fak. za matematiko in fiziko	-	-	-	-	-
Naravoslovnotehniška fak.	-	-	-	-	-
Fak. za računal. in informatiko	-	-	-	-	-
Biotehniška fakulteta	-	-	-	-	-
Veterinarska fakulteta	-	-	-	-	-
Medicinska fakulteta	-	-	-	-	-
Fakulteta za farmacijo	-	-	-	-	-
<b>Umetniške akademije</b>	-	-	-	-	-
Akademija za glasbo	-	-	-	-	-
Akademija za likovno umetnost	-	-	-	-	-
Akademija za gledališče, radio, film in televizijo	-	-	-	-	-

**20-20. ŠTUDENTI S STALNIM BIVALIŠČEM V MESTNI OBČINI LJUBLJANA <sup>1)</sup>**

	2004/05	2005/06	2006/07	2007/08	2008/09
<b>Skupaj</b>	<b>8.984</b>	<b>8.911</b>	<b>10.972</b>	<b>10.914</b>	<b>10.041</b>
Visoke šole	230	223	298	261	212
Fakultete:	8.602	8.540	10.477	10.418	9.607
- družbenih ved	5.679	5.616	6.914	6.828	5.989
- tehničnih ved	2.045	2.043	2.453	2.506	2.530
- kmetijskih ved	485	520	647	621	589
- medicinskih ved	393	361	463	463	499
Umetniške akademije	152	148	197	235	222

1) V podatkih niso upoštevani absolventi s statusom študenta.

**20-21. DIPLOMANTI PO VISOKOŠOLSКИH ZAVODIH S STALNIM BIVALIŠČEM V MESTNI OBČINI LJUBLJANA**

	2004	2005	2006	2007	2008
<b>Skupaj</b>	<b>1.544</b>	<b>1.705</b>	<b>1.555</b>	<b>1.515</b>	<b>1.554</b>
Visoke šole	89	76	50	76	64
Fakultete:	1.400	1.570	1.466	1.404	1.490
- družbenih ved	958	1.144	1.073	985	1.073
- tehničnih ved	273	286	243	267	238
- kmetijskih ved	84	70	80	82	76
- medicinskih ved	85	70	70	70	57
Umetniške akademije	55	59	39	35	46

**20-22. DIPLOMANTI PO DOSEŽENI STOPNJI DIPLOME IN VISOKOŠOLSКИH ZAVODIH S STALNIM BIVALIŠČEM V MESTNI OBČINI LJUBLJANA, 2008**

	diplomanti													
			visokošolski strokovni programi		visokošolski univerzitetni programi		1. stopnja visokošolski strok. programi		1. stopnja univerzitetni programi		2. stopnja magistrski programi		2. stopnja enovit magistrski	
	vsi	redni	vsi	redni	vsi	redni	vsi	redni						
<b>Skupaj</b>	<b>1.554</b>	<b>1.206</b>	<b>470</b>	<b>299</b>	<b>972</b>	<b>862</b>	<b>8</b>	<b>7</b>	<b>36</b>	<b>36</b>	<b>54</b>	<b>2</b>	<b>14</b>	<b>-</b>
Visoke šole	64	32	64	32	-	-	-	-	-	-	-	-	-	-
<b>Fakultete:</b>	<b>1.490</b>	<b>1.174</b>	<b>406</b>	<b>267</b>	<b>972</b>	<b>862</b>	<b>8</b>	<b>7</b>	<b>36</b>	<b>36</b>	<b>54</b>	<b>2</b>	<b>14</b>	<b>-</b>
- družbenih ved	1.073	788	297	172	678	571	8	7	36	36	54	2	-	-
- tehničnih ved	238	211	99	86	125	125	-	-	-	-	-	-	14	-
- kmetijskih ved	76	75	8	7	68	68	-	-	-	-	-	-	-	-
- medicinskih ved	57	57	2	2	55	55	-	-	-	-	-	-	-	-
Umetniške akademije	46	43	-	-	46	43	-	-	-	-	-	-	-	-

**20-23. DIPLOMANTI, TUJI DRŽAVLJANI, PO VISOKOŠOLSКИH ZAVODIH, 2008**

	Skupaj	Diplomanti - tuji državljani						
		Bosna in Hercegovina	Hrvaška	Makedonija	Avstrija	Italija	Nemčija	Druge države
<b>Skupaj</b>	<b>104</b>	<b>17</b>	<b>44</b>	<b>9</b>	<b>1</b>	<b>10</b>	<b>1</b>	<b>22</b>
<b>Visoke šole</b>	<b>11</b>	<b>4</b>	<b>5</b>	<b>1</b>	-	-	-	<b>1</b>
Visoka šola za zdravstvo	11	4	5	1	-	-	-	1
<b>Fakultete</b>	<b>85</b>	<b>13</b>	<b>35</b>	<b>7</b>	-	<b>9</b>	<b>1</b>	<b>20</b>
Filozofska fakulteta	13	1	4	-	-	3	1	4
Ekonomska fakulteta	14	5	1	3	-	1	-	4
Pravna fakulteta	2	-	-	-	-	-	-	2
Fakulteta za družbene vede	15	1	12	-	-	1	-	1
Pedagoška fakulteta	3	-	-	-	-	2	-	1
Fakulteta za upravo	2	2	-	-	-	-	-	-
Teološka fakulteta	3	-	-	-	-	2	-	1
Fakulteta za socialno delo	4	2	2	-	-	-	-	-
Fakulteta za elektrotehniko	3	-	1	-	-	-	-	2
Fakulteta za arhitekturo	2	-	2	-	-	-	-	-
Fakulteta za gradb. in geodezijo	2	1	1	-	-	-	-	-
Naravoslovnotehniška fakulteta	5	-	2	2	-	-	-	1
Fakulteta za računal. in informatiko	7	-	4	1	-	-	-	2
Biotehniška fakulteta	2	-	2	-	-	-	-	-
Medicinska fakulteta	3	1	1	-	-	-	-	1
Veterinarska fakulteta	2	-	1	-	-	-	-	1
Fakulteta za farmacijo	3	-	2	1	-	-	-	-
<b>Umetniške akademije</b>	<b>8</b>	-	<b>4</b>	<b>1</b>	<b>1</b>	<b>1</b>	-	<b>1</b>
Akademija za glasbo	4	-	2	-	-	1	-	1
Akademija za likovno umetnost	3	-	2	1	-	-	-	-
AGRFT	1	-	-	-	1	-	-	-

**20-24. ŠTUDENTJE - TUJI DRŽAVLJANI, VPISANI NA VISOKOŠOLSKE ZAVODE, 2008/09**

Skupaj	Študenti - tuji državljani										
	Skupaj	Bosna in Hercegovina	Hrvaška	Makedonija	Srbija	Črna gora	Italija	Avstrija	Madžarska	Nemčija	Druge države
<b>Skupaj</b>	<b>1.187</b>	<b>125</b>	<b>542</b>	<b>166</b>	<b>67</b>	<b>6</b>	<b>54</b>	<b>13</b>	<b>9</b>	<b>11</b>	<b>194</b>
<b>Visoke šole</b>	<b>55</b>	<b>12</b>	<b>21</b>	<b>5</b>	<b>4</b>	-	<b>3</b>	<b>4</b>	-	<b>3</b>	<b>3</b>
Visoka šola za zdravstvo	55	12	21	5	4	-	3	4	-	3	3
<b>Fakultete</b>	<b>1.019</b>	<b>107</b>	<b>452</b>	<b>159</b>	<b>53</b>	<b>6</b>	<b>48</b>	<b>5</b>	<b>8</b>	<b>8</b>	<b>173</b>
Filozofska fakulteta	216	14	123	11	7	2	18	1	3	3	34
Ekonomska fakulteta	215	27	25	74	8	-	2	2	-	2	75
Pravna fakulteta	16	1	8	3	1	-	1	-	-	-	2
Fakulteta za družbene vede	95	5	56	12	5	3	2	-	2	2	8
Fakulteta za šport	17	3	8	-	1	-	5	-	-	-	-
Pedagoška fakulteta	31	3	22	-	-	-	3	-	2	-	1
Teološka fakulteta	7	-	4	-	-	-	2	-	-	-	1
Fakulteta za socialno delo	23	6	7	5	1	-	-	-	-	-	4
Fakulteta za upravo	14	7	2	3	-	-	-	-	-	-	2
Fakulteta za strojništvo	26	3	6	3	3	-	1	-	-	-	10
Fakulteta za elektrotehniko	35	4	13	13	3	-	-	-	-	-	2
Fakulteta za arhitekturo	54	3	39	1	5	1	2	-	-	-	3
Fak. za gradbeništvo in geodezijo	39	3	32	1	1	-	1	-	-	-	1
Fak. za kemijo in kem. tehnologijo	16	1	7	-	2	-	1	-	-	1	4
Fak. za matematiko in fiziko	12	2	2	3	2	-	-	-	-	-	3
Naravoslovnotehniška fak. Fak. za računalništvo in informatiko	34	3	24	2	-	-	1	-	-	-	4
Biotehniška fakulteta	48	3	17	18	2	-	1	-	1	-	6
Veterinarska fakulteta	50	7	29	3	6	-	-	-	-	-	5
Medicinska fakulteta	14	2	6	-	1	-	4	-	-	-	1
Fakulteta za farmacijo	33	6	9	4	3	-	4	2	-	-	5
<b>Umetniške akademije</b>	<b>113</b>	<b>6</b>	<b>69</b>	<b>2</b>	<b>10</b>	-	<b>3</b>	<b>4</b>	<b>1</b>	-	<b>18</b>
Akademija za glasbo	49	5	23	2	6	-	1	-	-	-	12
Akademija za likovno umetnost	58	-	45	-	3	-	2	2	1	-	5
Akademija za gledališče, radio, film in televizijo	6	1	1	-	1	-	-	2	-	-	1

**20-25. VISOKOŠOLSKI UČITELJI, ZNANSTVENI DELAVCI IN SODELAVCI VISOKOŠOLSKIH ZAVODOV**

	2004	2005	2006	2007	2008
<b>Skupaj</b>	<b>4.528</b>	<b>4.517</b>	<b>4.472</b>	<b>4.302</b>	<b>4.325</b>
<b>Visokošolski učitelji</b>	<b>2.353</b>	<b>2.415</b>	<b>2.387</b>	<b>2.355</b>	<b>2.490</b>
<b>Visokošolski sodelavci</b>	<b>2.138</b>	<b>2.037</b>	<b>2.041</b>	<b>1.891</b>	<b>1.796</b>
<b>Znanstveni delavci</b>	<b>37</b>	<b>65</b>	<b>44</b>	<b>56</b>	<b>39</b>
<b>VISOKE STROKOVNE ŠOLE</b>	<b>265</b>	<b>305</b>	<b>375</b>	<b>371</b>	<b>231</b>
Visokošolski učitelji	76	84	104	110	113
Visokošolski sodelavci	189	221	271	261	118
<b>Visoka šola za zdravstvo</b>	<b>265</b>	<b>305</b>	<b>375</b>	<b>371</b>	<b>231</b>
Visokošolski učitelji	76	84	104	110	113
Visokošolski sodelavci	189	221	271	261	118
<b>FAKULTETE</b>	<b>3.905</b>	<b>3.839</b>	<b>3.811</b>	<b>3.537</b>	<b>3.742</b>
Visokošolski učitelji	1.988	2.045	2.056	1.914	2.082
Visokošolski sodelavci	1.881	1.754	1.711	1.576	1.625
Znanstveni delavci	36	40	44	47	35
<b>Filozofska fakulteta</b>	<b>509</b>	<b>871</b>	<b>821</b>	<b>870</b>	<b>954</b>
Visokošolski učitelji	343	640	630	657	745
Visokošolski sodelavci	166	227	184	204	196
Znanstveni delavci	-	4	7	9	13
<b>Ekonomska fakulteta</b>	<b>159</b>	<b>229</b>	<b>223</b>	<b>207</b>	<b>185</b>
Visokošolski učitelji	90	96	96	96	92
Visokošolski sodelavci	69	130	125	110	93
Znanstveni delavci	-	3	2	1	-
<b>Pravna fakulteta</b>	<b>59</b>	<b>60</b>	<b>67</b>	<b>65</b>	<b>65</b>
Visokošolski učitelji	45	45	39	38	38
Visokošolski sodelavci	14	15	28	27	27
<b>Fakulteta za družbene vede</b>	<b>164</b>	<b>169</b>	<b>174</b>	<b>174</b>	<b>185</b>
Visokošolski učitelji	106	106	111	114	123
Visokošolski sodelavci	53	58	58	55	56
Znanstveni delavci	5	5	5	5	6
<b>Fakulteta za šport</b>	<b>149</b>	<b>150</b>	<b>153</b>	<b>-</b>	<b>138</b>
Visokošolski učitelji	49	52	63	-	52
Visokošolski sodelavci	100	98	90	-	86
<b>Pedagoška fakulteta</b>	<b>162</b>	<b>161</b>	<b>155</b>	<b>153</b>	<b>131</b>
Visokošolski učitelji	74	74	72	69	60
Visokošolski sodelavci	88	87	83	84	70
Znanstveni delavci	-	-	-	-	1
<b>Teološka fakulteta</b>	<b>38</b>	<b>38</b>	<b>40</b>	<b>42</b>	<b>43</b>
Visokošolski učitelji	27	26	27	29	28
Visokošolski sodelavci	11	12	13	13	15
<b>Fakulteta za socialno delo</b>	<b>35</b>	<b>47</b>	<b>46</b>	<b>46</b>	<b>53</b>
Visokošolski učitelji	18	23	27	27	30
Visokošolski sodelavci	17	24	19	19	23
<b>Fakulteta za upravo</b>	<b>66</b>	<b>60</b>	<b>67</b>	<b>-</b>	<b>78</b>
Visokošolski učitelji	43	39	47	-	58
Visokošolski sodelavci	23	21	20	-	20
<b>Fakulteta za elektrotehniko</b>	<b>196</b>	<b>182</b>	<b>203</b>	<b>202</b>	<b>208</b>
Visokošolski učitelji	53	52	69	68	67
Visokošolski sodelavci	134	123	134	134	141
Znanstveni delavci	9	7	-	-	-
<b>Fakulteta za strojništvo</b>	<b>168</b>	<b>185</b>	<b>171</b>	<b>175</b>	<b>178</b>
Visokošolski učitelji	75	93	72	77	82
Visokošolski sodelavci	90	85	92	90	91
Znanstveni delavci	3	7	7	8	5
<b>Fakulteta za arhitekturo</b>	<b>85</b>	<b>88</b>	<b>89</b>	<b>89</b>	<b>89</b>
Visokošolski učitelji	49	45	47	43	45
Visokošolski sodelavci	36	43	42	46	44
<b>Fakulteta za gradbeništvo in geodezijo</b>	<b>128</b>	<b>137</b>	<b>136</b>	<b>127</b>	<b>138</b>
Visokošolski učitelji	82	92	90	81	85
Visokošolski sodelavci	46	45	46	46	53

**20-25. VISOKOŠOLSKI UČITELJI, ZNANSTVENI DELAVCI IN SODELAVCI VISOKOŠOLSКИH ZAVODOV  
(nadaljevanje)**

	2004	2005	2006	2007	2008
<b>Naravoslovnotehniška fakulteta</b>	<b>191</b>	<b>182</b>	<b>179</b>	<b>172</b>	<b>171</b>
Visokošolski učitelji	108	103	118	116	108
Visokošolski sodelavci	83	79	61	56	62
Znanstveni delavci	-	-	-	-	1
<b>Fakulteta za kemijo in kemijsko tehnologijo</b>	<b>172</b>	<b>174</b>	<b>183</b>	<b>184</b>	<b>178</b>
Visokošolski učitelji	74	75	74	77	80
Visokošolski sodelavci	98	99	109	106	97
Znanstveni delavci	-	-	-	1	1
<b>Fakulteta za matematiko in fiziko</b>	<b>151</b>	<b>147</b>	<b>154</b>	<b>174</b>	<b>173</b>
Visokošolski učitelji	67	70	63	77	84
Visokošolski sodelavci	84	77	91	97	89
<b>Fakulteta za računalništvo in informatiko</b>	<b>108</b>	<b>102</b>	<b>114</b>	<b>116</b>	<b>128</b>
Visokošolski učitelji	47	42	46	40	47
Visokošolski sodelavci	61	60	68	76	80
Znanstveni delavci	-	-	-	-	1
<b>Biotehniška fakulteta</b>	<b>249</b>	<b>254</b>	<b>231</b>	<b>277</b>	<b>-</b>
Visokošolski učitelji	137	140	128	125	-
Visokošolski sodelavci	104	106	91	139	-
Znanstveni delavci	8	8	12	13	-
<b>Veterinarska fakulteta</b>	<b>75</b>	<b>76</b>	<b>70</b>	<b>65</b>	<b>70</b>
Visokošolski učitelji	28	28	26	26	28
Visokošolski sodelavci	45	46	40	35	39
Znanstveni delavci	2	2	4	4	3
<b>Medicinska fakulteta</b>	<b>351</b>	<b>359</b>	<b>368</b>	<b>370</b>	<b>354</b>
Visokošolski učitelji	146	155	161	159	145
Visokošolski sodelavci	200	199	203	207	206
Znanstveni delavci	5	5	4	4	3
<b>Fakulteta za farmacijo</b>	<b>169</b>	<b>172</b>	<b>167</b>	<b>182</b>	<b>214</b>
Visokošolski učitelji	50	49	50	64	76
Visokošolski sodelavci	116	120	114	116	137
Znanstveni delavci	3	3	3	2	1
<b>UMETNIŠKE AKADEMIJE</b>	<b>256</b>	<b>251</b>	<b>286</b>	<b>286</b>	<b>264</b>
Visokošolski učitelji	201	196	227	233	214
Visokošolski sodelavci	54	55	59	51	50
Znanstveni delavci	1	-	-	2	-
<b>Akademija za glasbo</b>	<b>110</b>	<b>111</b>	<b>111</b>	<b>115</b>	<b>117</b>
Visokošolski učitelji	74	75	75	82	84
Visokošolski sodelavci	35	36	36	33	33
Znanstveni delavci	1	-	-	-	-
<b>Akademija za likovno umetnost</b>	<b>103</b>	<b>97</b>	<b>129</b>	<b>127</b>	<b>99</b>
Visokošolski učitelji	96	89	119	118	92
Visokošolski sodelavci	7	8	10	7	7
Znanstveni delavci	-	-	-	2	-
<b>Akademija za gledališče, radio, film in televizijo</b>	<b>43</b>	<b>43</b>	<b>46</b>	<b>44</b>	<b>48</b>
Visokošolski učitelji	31	32	33	33	38
Visokošolski sodelavci	12	11	13	11	10
<b>SAMOSTOJNI VISOKOŠOLSКИ ZAVODI</b>	<b>102</b>	<b>122</b>	<b>107</b>	<b>108</b>	<b>88</b>
Visokošolski učitelji	88	90	105	98	81
Visokošolski sodelavci	14	7	2	3	3
Znanstveni delavci	-	25	-	7	4
<b>Visoka šola za risanje in slikanje</b>	<b>11</b>	<b>10</b>	<b>10</b>	<b>8</b>	<b>-</b>
Visokošolski učitelji	11	10	10	8	-
<b>Fakulteta za podiplomski humanistični študij</b>	<b>26</b>	<b>26</b>	<b>40</b>	<b>14</b>	<b>12</b>
Visokošolski učitelji	22	19	38	13	8
Visokošolski sodelavci	4	7	2	1	1
Znanstveni delavci	-	-	-	-	3
<b>Mednarodna podiplomska šola Jožef Štefan</b>	<b>65</b>	<b>86</b>	<b>57</b>	<b>86</b>	<b>76</b>
Visokošolski učitelji	55	61	57	77	73
Visokošolski sodelavci	10	-	-	2	2
Znanstveni delavci	-	25	-	7	1

## 20-26. ŠTUDENTI, VPISANI NA PODIPLOMSKI ŠTUDIJI, PO VISOKOŠOLSkih ZAVODIH IN SPOLU, 2008/09

	Vpisani na													
	Skupaj		enovit magistrski 2. bolonjska st.		magistrski 2. bolonjska st.		magistrski prejšnji		specialistični prejšnji		doktorski 3. bolonjska st.		doktorski prejšnji	
	skupaj	ženske	skupaj	ženske	skupaj	ženske	skupaj	ženske	skupaj	ženske	skupaj	ženske	skupaj	ženske
	6.692	3.928	759	482	1.109	689	3.335	1.927	162	96	315	238	1.012	496
<b>Skupaj</b>	<b>6.692</b>	<b>3.928</b>	<b>759</b>	<b>482</b>	<b>1.109</b>	<b>689</b>	<b>3.335</b>	<b>1.927</b>	<b>162</b>	<b>96</b>	<b>315</b>	<b>238</b>	<b>1.012</b>	<b>496</b>
<b>Fakultete</b>	<b>5.687</b>	<b>3.281</b>	<b>759</b>	<b>482</b>	<b>1.098</b>	<b>686</b>	<b>3.049</b>	<b>1.733</b>	<b>128</b>	<b>69</b>	<b>21</b>	<b>16</b>	<b>632</b>	<b>295</b>
Filozofska fakulteta	497	350	-	-	16	13	339	240	-	-	21	16	121	81
Ekonomška fakulteta	1.698	942	-	-	821	475	877	467	-	-	-	-	-	-
Pravna fakulteta	237	171	-	-	-	235	170	-	-	-	-	-	2	1
Fakulteta za družbene vede	521	379	-	-	-	428	326	-	-	-	-	-	93	53
Fakulteta za šport	44	23	-	-	-	29	14	-	-	-	-	-	15	9
Pedagoška fakulteta	160	141	-	-	-	106	100	20	18	-	-	-	34	23
Teološka fakulteta	115	66	-	-	-	58	30	38	24	-	-	-	19	12
Fakulteta za socialno delo	104	87	-	-	-	58	53	36	25	-	-	-	10	9
Fakulteta za upravo	298	222	-	-	228	171	63	48	-	-	-	-	7	3
Fakulteta za strojništvo	128	6	-	-	-	77	4	14	-	-	-	-	37	2
Fakulteta za elektrotehniko	217	11	-	-	-	157	6	19	1	-	-	-	41	4
Fakulteta za arhitekturo	511	277	479	263	-	21	10	1	1	-	-	-	10	3
Fak. za gradbeništvo in geodezijo	154	62	-	-	-	126	52	-	-	-	-	-	28	10
Fak. za računal. in informatiko	110	21	-	-	-	101	19	-	-	-	-	-	9	2
Naravoslovnotehniška fakulteta	289	175	-	-	-	194	128	-	-	-	-	-	29	12
Biotehniška fakulteta	108	38	-	-	-	60	21	-	-	-	-	-	95	47
Fak. za kemijo in kemij. tehnologijo	88	16	-	-	-	54	9	-	-	-	-	-	48	17
Fakulteta za matematiko in fiziko	94	68	94	68	-	-	-	-	-	-	-	-	34	7
Veterinarska fakulteta	219	178	186	151	33	27	-	-	-	-	-	-	-	-
Fakulteta za farmacijo														
<b>Umetniške akademije</b>	<b>167</b>	<b>118</b>	-	-	-	-	<b>133</b>	<b>91</b>	<b>34</b>	<b>27</b>	-	-	-	-
Akademija za glasbo	49	37	-	-	-	-	15	10	34	27	-	-	-	-
Akademija za likovno umetnost	109	73	-	-	-	-	109	73	-	-	-	-	-	-
Akademija za gledališče, radio, film in televizijo	9	8	-	-	-	-	9	8	-	-	-	-	-	-
<b>Univerza v Lj. - interdisc. študij</b>	<b>621</b>	<b>430</b>	-	-	-	-	<b>115</b>	<b>80</b>	-	-	<b>294</b>	<b>222</b>	<b>212</b>	<b>128</b>
<b>Samostojni visokošolski zavodi</b>	<b>217</b>	<b>99</b>	-	-	<b>11</b>	<b>3</b>	<b>38</b>	<b>23</b>	-	-	-	-	<b>168</b>	<b>73</b>
Fak. za podipl. humanistični študij	44	31	-	-	-	-	23	20	-	-	-	-	21	11
Mednarodna podipl. šola Jožef Stefan	173	68	-	-	11	3	15	3	-	-	-	-	147	62

## 20-27. ŠTUDENTI PODIPLOMCI VISOKOŠOLSКИH ZAVODOV

	2006/07				2007/08				2008/09			
	študenti podiplomci		tujji državljeni		študenti podiplomci		tujji državljeni		študenti podiplomci		tujji državljeni	
	vsi	ženske	vsi	ženske	vsi	ženske	vsi	ženske	vsi	ženske	vsi	ženske
<b>Skupaj</b>	<b>4.824</b>	<b>2.783</b>	<b>232</b>	<b>113</b>	<b>5.245</b>	<b>3.027</b>	<b>186</b>	<b>116</b>	<b>6.692</b>	<b>3.928</b>	<b>365</b>	<b>208</b>
<b>Fakultete</b>	<b>3.907</b>	<b>2.217</b>	<b>126</b>	<b>52</b>	<b>4.295</b>	<b>2.428</b>	<b>107</b>	<b>62</b>	<b>5.687</b>	<b>3.281</b>	<b>235</b>	<b>129</b>
Filozofska fakulteta	515	382	35	22	509	368	27	18	497	350	42	31
Ekonomska fakulteta	900	518	43	7	1.130	640	17	6	1.698	942	79	33
Pravna fakulteta	267	195	3	2	226	165	3	1	237	171	2	1
Fakulteta za družbene vede	473	307	5	4	482	327	11	9	521	379	21	14
Fakulteta za šport	58	27	1	-	45	19	1	-	44	23	3	1
Pedagoška fakulteta	143	124	1	1	146	131	1	1	160	141	2	1
Teološka fakulteta	87	60	-	-	105	61	1	-	115	66	4	1
Fakulteta za socialno delo	56	45	1	1	78	65	-	-	104	87	-	-
Fakulteta za upravo	250	163	-	-	217	157	-	-	298	222	-	-
Fakulteta za strojništvo	100	3	2	-	113	4	4	-	128	6	12	3
Fakulteta za elektrotehniko	227	13	8	1	225	9	7	2	217	11	7	4
Fakulteta za arhitekturo	26	14	5	2	243	124	8	5	511	277	21	13
Fak. za gradb. in geodezijo	152	61	3	1	139	63	5	3	154	62	5	3
Fak. za kemijo in kem. tehnolog.	122	57	1	1	109	42	3	1	108	38	4	4
Fak. za matematiko in fiziko	61	14	1	-	62	14	-	-	88	16	2	-
Naravoslovnotehniška fakulteta	82	43	-	-	92	51	-	-	95	48	2	1
Fak. za računal. in informatiko	114	22	4	1	111	23	5	3	110	21	5	1
Biotehniška fakulteta	274	169	12	9	263	165	14	13	289	175	12	8
Veterinarska fakulteta	-	-	-	-	-	-	-	-	94	68	3	2
Fakulteta za farmacijo	-	-	-	-	-	-	-	-	219	178	9	8
<b>Umetniške akademije</b>	<b>145</b>	<b>95</b>	<b>41</b>	<b>26</b>	<b>149</b>	<b>102</b>	<b>39</b>	<b>26</b>	<b>167</b>	<b>118</b>	<b>56</b>	<b>43</b>
Akademija za glasbo	21	14	3	2	32	22	4	3	49	37	15	12
Akademija za likovno umet.	119	77	37	23	113	76	35	23	109	73	39	30
Akademija za gledališče, radio, film in televizijo	5	4	1	1	4	4	-	-	9	8	2	1
<b>Univerza v Lj. - interdisc. študij</b>	<b>601</b>	<b>389</b>	<b>16</b>	<b>13</b>	<b>603</b>	<b>406</b>	<b>14</b>	<b>13</b>	<b>621</b>	<b>430</b>	<b>18</b>	<b>15</b>
<b>Samostojni visokošolski zavodi</b>	<b>171</b>	<b>82</b>	<b>49</b>	<b>22</b>	<b>198</b>	<b>91</b>	<b>26</b>	<b>15</b>	<b>217</b>	<b>99</b>	<b>56</b>	<b>21</b>
Fak. za podipl. humanis. študij	57	39	17	4	53	34	8	7	44	31	12	7
Mednarodna podipl. šola J. Štefan	114	43	32	18	145	57	18	8	173	68	44	14



**20-28. MAGISTRI, SPECIALISTI IN DOKTORJI ZNANOSTI PO VRSTI PROGRAMA, KI SO GA ZAKLJUČILI IN SPOLU TER PO VISOKOŠOLSКИH ZAVODIH, 2008**

	Vrsta študija											
	Skupaj		enovit magistrski 2. bolonjska st.		magistrski 2. bolonjska st.		magisterij znanosti prejšnji		specializacija po visokošolski strok. izobrazbi <sup>1)</sup> prejšnja		doktorat znanosti prejšnji	
	vsi	ženske	vsi	ženske	vsi	ženske	vsi	ženske	vsi	ženske	vsi	ženske
<b>Skupaj</b>	<b>1.313</b>	<b>741</b>	<b>41</b>	<b>29</b>	<b>124</b>	<b>74</b>	<b>669</b>	<b>399</b>	<b>126</b>	<b>68</b>	<b>353</b>	<b>171</b>
<b>Fakultete</b>	<b>1.251</b>	<b>706</b>	<b>41</b>	<b>29</b>	<b>124</b>	<b>74</b>	<b>627</b>	<b>375</b>	<b>118</b>	<b>65</b>	<b>341</b>	<b>163</b>
Filozofska fakulteta	151	111	-	-	-	-	92	72	1	1	58	38
Ekonomska fakulteta	401	239	-	-	109	68	223	131	49	28	20	12
Pravna fakulteta	54	36	-	-	-	-	41	31	-	-	13	5
Fakulteta za družbene vede	97	61	-	-	-	-	82	54	-	-	15	7
Fakulteta za šport	6	3	-	-	-	-	3	1	-	-	3	2
Pedagoška fakulteta	22	19	-	-	-	-	16	14	3	3	3	2
Teološka fakulteta	29	14	-	-	-	-	5	2	21	10	3	2
Fakulteta za socialno delo	10	9	-	-	-	-	-	-	10	9	-	-
Fakulteta za upravo	53	31	-	-	15	6	21	12	17	13	-	-
Fakulteta za strojništvo	30	1	-	-	-	-	10	-	7	-	13	1
Fakulteta za elektrotehniko	50	-	-	-	-	-	22	-	9	-	19	-
Fakulteta za arhitekturo	46	31	41	29	-	-	2	2	-	-	3	-
Fak. za gradbeništvo in geodezijo	24	5	-	-	-	-	14	4	-	-	10	1
Fak. za računal. in informatiko	17	1	-	-	-	-	15	1	-	-	2	-
Naravoslovnotehniška fakulteta	23	8	-	-	-	-	8	2	-	-	15	6
Biotehniška fakulteta	63	36	-	-	-	-	20	14	-	-	43	22
Fak. za kemijo in kemij. tehnologijo	39	20	-	-	-	-	9	6	-	-	30	14
Fakulteta za matematiko in fiziko	24	9	-	-	-	-	7	4	1	1	16	4
Veterinarska fakulteta	14	9	-	-	-	-	3	2	-	-	11	7
Medicinska fakulteta	71	43	-	-	-	-	25	15	-	-	46	28
Fakulteta za farmacijo	27	20	-	-	-	-	9	8	-	-	18	12
<b>Umetniške akademije</b>	<b>40</b>	<b>22</b>	<b>-</b>	<b>-</b>	<b>-</b>	<b>-</b>	<b>30</b>	<b>17</b>	<b>8</b>	<b>3</b>	<b>2</b>	<b>2</b>
Akademija za glasbo	10	4	-	-	-	-	1	-	8	3	1	1
Akademija za likovno umetnost	27	15	-	-	-	-	26	14	-	-	1	1
Akademija za gledališče, radio, film in televizijo	3	3	-	-	-	-	3	3	-	-	-	-
<b>Samostojni visokošolski zavodi</b>	<b>22</b>	<b>13</b>	<b>-</b>	<b>-</b>	<b>-</b>	<b>-</b>	<b>12</b>	<b>7</b>	<b>-</b>	<b>-</b>	<b>10</b>	<b>6</b>
Fak. za podipl. humanistični študij	15	10	-	-	-	-	9	7	-	-	6	3
Mednarodna podiplom. šola J. Štefan	7	3	-	-	-	-	3	-	-	-	4	3

1) Vključeni so tudi študenti specialističnega izobraževanja po univerzitetni izobrazbi.

**20-29. IZVAJALCI NADALJNEGA IZOBRAŽEVANJA, IZOBRAŽEVALNI PROGRAMI IN UDELEŽENCI,  
ŠOLSKO LETO 2007/2008**

	Število izvajalcev nadaljnega izobraževanja	Število vpisanih udeležencev			
		skupaj vpisani	izobraževalni programi, ki niso javno- veljavni	javnoveljavni izobraževalni programi	jezikovni programi
<b>Skupaj</b>	<b>111</b>	<b>138.050</b>	<b>120.071</b>	<b>6.102</b>	<b>11.877</b>
Ljudska univerza	2	2.245	949	153	1.143
Druga specialna organizacija	47	33.215	24.325	1.151	7.739
Enota pri šolah	8	3.367	1.104	1.107	1.156
Enota pri podjetjih	21	74.103	74.010	-	93
Izobraževalni center pri Gospodarski zbornici ali Obrtni zbornici Slovenije	2	5.118	5.118	-	-
Poklicno ali strokovno združenje	10	7.583	5.860	-	1.723
Vozniška šola	15	3.563	-	3.563	-
Drugo	6	8.856	8.705	128	23

**21-1. RADIJSKI IN TELEVIZIJSKI NAROČNIKI TER LETNI OBISK KINEMATOGRAFOV**

	Radijski naročniki na 1000 prebivalcev <sup>1)</sup>	Televizijski naročniki na 1000 prebivalcev <sup>1)</sup>	Število letnih obiskov kinopredstav na prebivalca
1997	313	279	4
1998	309	277	4
1999	307	276	3
2000	352	352	4
2001	373	373	5
2002	364	364	6
2003	364	364	7
2004	362	362	6
2005	366	366	5
2006	353	353	5
2007	357	357	5
2008	342	342	5

1) Število zavezancev RTV prispevka

**21-2. RADIJSKI IN TELEVIZIJSKI NAROČNIKI**

	2004	2005	2006	2007	2008
Radijski naročniki - redni <sup>1)</sup>	96.609	97.717	97.717	95.360	94.542
Prebivalci na 1 sprejemnik	2,8	2,7	2,8	2,8	2,9
Naročniki na 1000 prebivalcev	362	366	353	357	342
Televizijski naročniki - redni <sup>1)</sup>	96.609	97.717	97.717	95.360	94.542
Prebivalci na 1 sprejemnik	2,8	2,7	2,8	2,8	2,9
Naročniki na 1000 prebivalcev	362	366	353	357	342

1) Število zavezancev RTV prispevka

**21-3. KINEMATOGRAFI**

	2003/04	2004/05	2005/06	2006/07	2007/08
Kinodvorane	14	14	15	15	14
Sedeži	4.034	4.034	4.400	4.400	4.022
Predstave	18.344	19.954	20.721	20.626	21.207
Obiskovalci v tisočih	1.558	1.217	1.298	1.120	1.139
Prebivalci na kinodvorano	19.060	19.067	17.826	17.851	19.720
Sedeži na kinodvorano	288	288	293	293	287
Prebivalci na sedež	66	66	61	61	68
Letni obisk na prebivalca	6	5	5	5	5
Obiskovalci na predstavo	76	61	63	54	52

**21-4. KNJIŽNI SKLAD - knjige, časniki, časopisi**

	2004	2005	2006	2007	2008
<b>S k u p a j</b>	<b>7.356.170</b>	<b>8.081.151</b>	<b>8.502.425</b>	<b>8.806.394</b>	<b>9.139.136</b>
Narodna in univerzitetna knjižnica	1.169.091	1.458.556	1.495.140	1.513.563	1.547.234
Knjižnica SAZU	489.814	498.221	505.069	512.949	520.000
Visokošolske knjižnice	2.478.795	2.746.797	2.842.820	2.906.739	3.090.106
Splošno-izobraževalne knjižnice	1.146.215	1.148.280	1.259.793	1.383.733	1.446.168
Specialne knjižnice	2.072.255	2.229.297	2.399.603	2.489.410	2.535.628

**21-5. SPLOŠNO - IZOBRAŽEVALNE KNJIŽNICE**

	2004	2005	2006	2007	2008
Število knjižnic	5	5	5	5	5
Število knjig	1.146.215	1.215.158	1.259.793	1.248.670	1.446.168
Prebivalci na knjižnico	53.369	53.388	53.477	53.477	53.477
Knjige na tisoč prebivalcev	4.295	4.551	4.718	4.718	4.718
Knjige na knjižnico	229.243	243.032	251.959	249.734	289.234

**21-6. FILHARMONIJA IN POKLICNI ORKESTRI**

	Koncerti	Obiskovalci	
		vsí	na koncert
<b>Orkester slovenske filharmonije</b>			
2003/04	89	92.725	1.042
2004/05	97	78.784	812
2005/06	106	94.401	891
2006/07	96	77.980	812
2007/08	97	82.825	854
<b>Simfonični orkester RTV Slovenija</b>			
2003/04	35	44.400	1.269
2004/05	38	45.900	1.208
2005/06	47	52.520	1.117
2006/07	31	33.530	1.082
2007/08	31	33.530	1.082
<b>Big-Band RTV Slovenija</b>			
2003/04	33	8.000	242
2004/05	24	14.100	588
2005/06	37	27.900	754
2006/07	42	17.850	425
2007/08	40	21.700	543
<b>Policijski orkester</b>			
2003/04	33	15.075	457
2004/05	28	16.180	578
2005/06	11	6.950	632
2005/06 <sup>1)</sup>	57	18.680	328
2006/07	12	6.300	525
2006/07 <sup>1)</sup>	52	14.840	285
2007/08 <sup>1)</sup>	50	14.300	286

1) Podatek zajema tudi nastope policijskega orkestra na raznih koncertih.

**21-7. POKLICNA IN LJUBITELJSKA GLEDALIŠČA**

	Prostori v dvorani	Predstave		Obiskovalci	
	sedeži	vse	na gostovanju	vsi	na predstavo
<b>Poklicna gledališča</b>					
Slovensko narodno gledališče Drama <sup>1)</sup>					
2003/04	549	361	62	74.766	207
2004/05	520	330	67	88.364	268
2005/06	520	360	62	87.432	243
2006/07	526	377	46	81.142	215
2007/08	526	387	59	84.169	217
SNG Opera in balet <sup>2)</sup>					
2003/04	518	157	37	66.611	424
2004/05	518	150	22	73.343	489
2005/06	518	90	7	66.454	738
2006/07	518	96	12	68.415	713
2007/08	518	102	15	70.315	689
Mestno gledališče ljubljansko <sup>3)</sup>					
2003/04	427	332	42	61.257	185
2004/05	427	403	100	74.369	185
2005/06	407	413	90	98.687	239
2006/07	407	477	87	97.693	205
2007/08	407	473	79	104.410	221
Slovensko mladinsko gledališče Ljubljana					
2003/04	430	165	34	37.256	226
2004/05	430	174	49	50.409	290
2005/06	430	142	57	48.772	343
2006/07	390	193	40	42.916	222
2007/08	390	175	38	45.600	261
<b>Neodvisne gledališke skupine</b>					
Gledališče Glej					
2003/04	85	78	23	7.345	94
2004/05	75	76	19	5.948	78
2005/06	75	76	33	5.839	77
2006/07	75	107	14	7.703	72
2007/08	75	136	14	9.280	68
Gledališče Ane Monro					
2003/04	100	40	40	8.699	217
2004/05	100	27	25	4.102	152
2005/06	100	45	45	10.140	225
2006/07	100	17	10	5.675	334
2007/08	100	18	12	6.000	333
Šentjakobsko gledališče Ljubljana					
2003/04	207	141	13	21.407	152
2004/05	207	148	18	22.252	150
2005/06	207	133	22	21.827	164
2006/07	207	122	12	20.301	166
2007/08	207	173	31	27.522	159

**21-7. POKLICNA IN LJUBITELJSKA GLEDALIŠČA - nadaljevanje**

	Prostori v dvorani	Predstave		Obiskovalci	
	sedeži	vse	na gostovanju	vsi	na predstavo
<b>Mladinska in lutkovna gledališča</b>					
Lutkovno gledališče Ljubljana					
2003/04	430	415	43	60.010	145
2004/05	430	568	77	68.279	120
2005/06	450	744	99	86.167	116
2006/07	380	628	130	81.788	130
2007/08	380	624	71	87.510	140
Lutkovno gledališče Jože Pengov Ljubljana					
2003/04	120	91	55	13.035	143
2004/05	120	73	37	10.444	143
2005/06	120	103	68	14.471	140
2006/07	120	62	26	15.360	248
2007/08	120	92	53	12.281	133
<b>Producenti gledališke dejavnosti</b>					
Cankarjev dom					
2003/04	2.559	62	7	5.628	91
2004/05	2.686	87	18	7.716	89
2005/06	2.675	85	12	7.500	88
2006/07	2.675	90	15	8.200	91
2007/08	2.675	102	12	9.350	92
Gledališče za otroke in mlade Ljubljana <sup>4)</sup>					
2003/04	360	113	47	26.434	234
2004/05	360	110	45	25.356	231
2005/06	360	80	55	22.500	281
2006/07	360	89	52	37.230	418
2007/08	360	87	49	36.555	420

1) Šteti sta veliki oder in mala drama

2) Šteti sta opera in balet

3) Upoštevana je tudi Mala scena

4) Leta 2005 se je Kulturni dom Španski borci preimenoval v Gledališče za otroke in mlade

**21-8. MUZEJI IN GALERIJE**

	2004	2005	2006	2007	2008
Muzeji					
število	15	15	14	15	14
obiskovalci	242.870	264.470	268.520	274.170	282.122
Galerije					
število	42	41	39	37	33
obiskovalci	407.280	403.890	458.627	489.810	503.078

## 22-1. ŠTEVILO ČLANOV PO PANOGAH, KI JIH SOFINANCIRA MESTNA OBČINA LJUBLJANA

	2007	2008
<b>Skupaj</b>	<b>11.612</b>	<b>13.857</b>
alpsko smučanje	73	101
atletika	776	1.119
avtomobilizem - cestno hitrostni	-	30
avtomobilizem - gorsko hitrostni	-	30
avtomobilizem - rally	-	30
badminton	70	463
balinanje	68	84
boks	32	82
drsanje - umetnostno	64	56
dviganje uteži	25	25
gimnastika	417	640
judo	914	896
kajak kanu - slalom	-	187
kajak kanu - spust	162	187
karate	85	93
keglanje	247	224
kikboks - wako	48	48
kolesarstvo - cestno	104	74
konjenišтво - dresura	110	68
konjenišтво - preskakovanje ovir	-	72
namizni tenis	108	175
planinstvo - športno plezanje	48	56
plavanje	503	481
ples - akrobatski rock'n roll	1.039	108
ples - moderni tekmovalni	-	988
ples - standardni in latin.-ameriški	-	71
sabljanje	-	97
smučanje - biatlon	-	13
smučarski skoki	58	47
squash	11	52
strelstvo	152	127
taekwondo - itf	391	48
taekwondo - wtf	-	290
tenis	262	348
triatlon	78	81
veslanje	42	72
baseball	354	242
floorball	-	56
hokej	284	303
košarka	982	1.053
košarka - gluhi	-	16
nogomet	2.370	2.585
odbojka	380	410
rokomet	1.172	637
rugby	98	806
vaterpolo	85	186

**22-2. ŠTEVILO ČLANOV PO PANOGAH, KI JIH SOFINANCIRA MESTNA OBČINA LJUBLJANA V LETU 2007**

	Število registr. članov	Št. društev, ki nastopajo v uradnem tekmoval. sist. NPŠZ, najmanj 3 leta	Medalje	Skupaj	Razred				
					svetovni	med-narodni	per-spektivni	državni	mladinski
<b>Skupaj</b>	<b>11.612</b>	<b>0</b>	<b>44</b>	<b>6</b>	<b>94</b>	<b>54</b>	<b>291</b>	<b>214</b>	<b>659</b>
alpsko smučanje	73	-	-	-	-	1	22	-	23
atletika	776	-	-	1	4	3	21	34	63
avtomobilizem - cestno hitrostni	-	-	-	-	-	-	1	-	1
avtomobilizem - gorsko hitrostni	-	-	-	-	-	-	1	-	1
avtomobilizem - rally	-	-	-	-	4	-	20	-	24
badminton	70	-	-	-	3	-	2	2	7
balinanje	68	-	2	-	2	-	7	-	9
boks	32	-	-	-	-	-	2	1	3
drsanje - umetnostno	64	-	-	-	1	-	2	5	8
dviganje uteži	25	-	-	-	-	-	-	-	0
gimnastika	417	-	5	2	8	-	10	-	20
judo	914	-	3	1	2	3	5	6	17
kajak kanu - slalom	-	-	5	-	9	3	19	6	37
kajak kanu - spust	162	-	-	-	-	-	-	-	-
karate	85	-	5	-	-	-	3	-	3
kegljanje	247	-	-	-	-	-	1	-	1
kikboks - wako	48	-	-	-	-	-	2	-	2
kolesarstvo - cestno	104	-	-	-	2	1	4	3	10
konjenišтво - dresura	110	-	-	-	-	-	2	1	3
konjenišťvo - preskakovanje ovir	-	-	-	-	-	-	-	-	0
namizni tenis	108	-	-	-	-	-	2	2	4
planinstvo - športno plezanje	48	-	-	-	3	1	2	1	7
plavanje	503	-	1	-	2	-	36	7	45
ples - akrobatski rock'n roll	1039	-	-	-	2	-	10	4	16
ples - moderni tekmovalni	-	-	13	-	5	6	7	4	22
ples - standardni in latin.-ameriški	-	-	1	-	4	2	12	9	27
sabljanje	-	-	-	-	-	-	6	4	10
smučanje - biatlon	-	-	-	-	1	2	2	6	11
smučarski skoki	58	-	1	-	1	1	6	3	11
squash	11	-	-	-	-	-	1	1	2
strelstvo	152	-	2	1	1	-	2	1	5
taekwondo - itf	391	-	4	1	-	-	4	2	7
taekwondo - wtf	-	-	-	-	2	-	1	-	3
tenis	262	-	1	-	3	1	8	11	23
triatlon	78	-	-	-	-	-	2	-	2
veslanje	42	-	1	-	-	1	1	3	5
baseball	354	-	-	-	-	-	-	-	0
floorball	-	-	-	-	-	-	-	-	0
hokej	284	-	-	-	8	3	11	10	32
košarka	982	-	-	-	10	12	8	47	77
košarka - gluhi	-	-	-	-	-	-	-	-	0
nogomet	2370	-	-	-	-	-	-	4	4
odbojka	380	-	-	-	-	2	-	4	6
rokomet	1172	-	-	-	13	12	3	15	43
rugby	98	-	-	-	-	-	30	18	48
vaterpolo	85	-	-	-	4	-	13	-	17



**22-3. ŠTEVILO ČLANOV PO PANOGAH, KI JIH SOFINANCIRA MESTNA OBČINA LJUBLJANA V LETU 2008**

	Število registr. članov	Št. društev, ki nastopajo v uradnem tekmoval. sist. NPŠZ, najmanj 3 leta	Medalje	Skupaj	Razred				
					svetovni	med-narodni	perspektivni	državni	mladinski
<b>Skupaj</b>	<b>13.857</b>	<b>226</b>	<b>21</b>	<b>584</b>	<b>10</b>	<b>58</b>	<b>45</b>	<b>277</b>	<b>194</b>
alpsko smučanje	101	5	0	24	0	0	2	16	6
atletika	1.119	6	1	96	2	1	2	42	49
avtomobilizem - cestno hitrostni	30	8	0	4	0	0	0	4	0
avtomobilizem - gorsko hitrostni	30	9	0	8	0	0	0	8	0
avtomobilizem - rally	30	8	0	13	0	1	0	12	0
badminton	463	4	0	4	0	1	0	3	0
balinanje	84	5	2	19	0	2	0	17	0
boks	82	3	0	1	0	0	1	0	0
drsanje - umetnostno	56	2	0	7	0	1	0	1	5
dviganje uteži	25	1	0	0	0	0	0	0	0
gimnastika	640	11	1	34	2	9	0	18	5
judo	896	8	0	38	1	4	3	13	17
kajak kanu - slalom	187	3	0	34	0	5	7	8	14
kajak kanu - spust	187	3	0	10	2	0	2	2	4
karate	93	4	0	6	0	2	0	3	1
keglanje	224	7	0	0	0	0	0	0	0
kikboks - wako	48	2	1	3	0	1	0	2	0
kolesarstvo - cestno	74	3	0	10	0	2	2	4	2
konjenišтво - dresura	68	2	0	2	0	0	0	1	1
konjenišтво - preskakovanje ovir	72	3	0	8	0	0	0	8	0
namizni tenis	175	5	0	5	0	0	0	2	3
planinstvo - športno plezanje	56	4	0	4	0	1	1	1	1
plavanje	481	5	4	56	1	2	3	34	16
ples - akrobatski rock'n roll	108	4	0	4	0	0	0	2	2
ples - moderni tekmovalni	988	10	8	29	0	6	6	9	8
ples - standardni in latin.ameriški	71	3	1	22	0	6	0	10	6
sabljanje	97	2	0	18	0	2	0	6	10
smučanje - biatlon	13	1	0	6	0	0	2	2	2
smučarski skoki	47	1	0	10	0	1	1	8	0
squash	52	2	0	4	0	0	0	3	1
strelstvo	127	5	1	6	1	0	0	3	2
taekwondo - itf	48	2	1	3	0	2	1	0	0
taekwondo - wtf	290	6	0	9	1	1	1	3	3
tenis	348	15	1	23	0	0	1	11	11
triatlon	81	4	0	2	0	0	0	2	0
veslanje	72	1	0	7	0	1	3	0	3
baseball	242	4	0	3	0	0	0	3	0
floorball	56	1	0	0	0	0	0	0	0
hokej	303	5	0	6	0	2	0	1	3
košarka	1.053	12	0	14	0	2	1	3	8
košarka - gluhi	16	1	0	1	0	1	0	0	0
nogomet	2.585	14	0	6	0	0	0	3	3
odbojka	410	7	0	5	0	0	1	1	3
rokomet	637	8	0	10	0	2	3	2	3
rugby	806	5	0	6	0	0	0	5	1
vaterpolo	186	2	0	4	0	0	2	1	1

**22-4. ŠPORTNE POVRŠINE**v m<sup>2</sup>

	2004	2005	2006	2007	2008
<b>Skupaj</b>	<b>602.590</b>	<b>602.590</b>	<b>618.658</b>	<b>633.670</b>	<b>645.658</b>
Odkrite	545.439	545.439	561.507	576.082	587.533
Pokrite	57.151	57.151	57.151	57.588	58.125

## 23. ZDRAVSTVO

### 23-1. OSNOVNO ZDRAVSTVENO VARSTVO V MESTNI OBČINI LJUBLJANA

	2007	2008
Število enot Zdravstvenega doma Ljubljana (ZDL) <sup>1)</sup>	7	7
Število lokacij na katerih deluje ZDL	-	22
Število zdravnikov in zobozdravnikov iz ur v ZDL <sup>2)</sup>	245	240
Število zdravnikov iz ur v ZDL	149	146
Število zobozdravnikov iz ur v ZDL	96	94
Skupno število programov osnovne zdravstvene dejavnosti v ZDL	250,34	250,32
Splošna medicina	92,12	92,15
Zobozdravstvo odraslih	53,33	53,33
Zobozdravstvo otrok in mladine	38,07	38,07
Ginekologija in porodništvo	10,00	10,00
Ortodontija	6,83	6,83
Pediatrija	24,60	24,60
Šolska medicina	25,39	25,34
Skupno število programov koncesionarjev zdravnikov in zobozdravnikov in drugih izvajalcev osnovne zdravstvene dejavnosti <sup>3)</sup>	98,24	99,24
Splošna medicina	30,50	31,50
Zobozdravstvo odraslih	35,29	35,29
Zobozdravstvo otrok in mladine	7,75	7,75
Ginekologija in porodništvo	9,05	9,05
Ortodontija	9,40	9,40
Pediatrija	5,80	5,80
Šolska medicina	0,45	0,45
Število zdravnikov brez koncesije	65	-

1) Poleg ZD Ljubljana ( 7 enot + CINDI) deluje še Zdravstveni dom za študente Univerze v Ljubljani, katerega ustanoviteljica ni MOL.

2) Vir podatkov : ZDL 31.12.2007 in 31.12.2008.

3) Vir podatkov: MOL 31.12.2007 in 31.12.2008. Tu so všteti tisti programi zdravnikov in zobozdravnikov koncesionarjev iz Univerzitetnega kliničnega centra Ljubljana, Železniškega zdravstvenega doma in Srednje Sole za farmacijo, kozmetiko in zdravstvo, ki delujejo v mreži javne zdravstvene službe v MOL.

### 23-2. OSNOVNO ZDRAVSTVENO VARSTVO - SPLOŠNA MEDICINA

	2004	2005	2006	2007	2008
Zdravniki	153	127	130	127	123
Medicinske sestre (visoke, višje in srednje)	145	125	112	112	116
Delovne ure zdravnikov	218.814	183.018	185.420	181.090	175.614
Kurativni obiski - skupaj	857.496	854.754	721.271	830.947	811.919
- prvi	400.953	402.793	389.407	446.853	429.142
- ponovni	456.543	451.961	331.864	384.094	382.777
Število obiskov na zdravnika	5.605	6.730	5.548	6.543	6.601
Število obiskov na uro	3,9	4,7	3,9	4,6	4,6

**23-3. OSNOVNO ZDRAVSTVENO VARSTVO - OTROŠKO VARSTVO**

	2004	2005	2006	2007	2008
Zdravniki	34	35	33	32	33
Medicinske sestre (visoke, višje in srednje)	50	51	46	44	46
Delovne ure zdravnikov	47.917	50.310	46.577	46.367	47.116
Kurativni obiski - skupaj	141.141	138.512	118.177	132.849	134.121
- prvi	97.661	96.301	82.803	93.440	93.159
- ponovni	43.480	42.211	35.374	39.409	40.962
Število obiskov na zdravnika	4.151	3.958	3.581	4.152	4.064
Število obiskov na uro	3,0	2,8	2,5	2,9	2,8
Preventivni obiski - vsi	33.184	33.558	28.744	33.822	38.966

**23-4. OSNOVNO ZDRAVSTVENO VARSTVO - VARSTVO ŠOLSkih OTROK**

	2004	2005	2006	2007	2008
Zdravniki	37	35	30	31	27
Medicinske sestre (visoke, višje in srednje)	50	47	43	43	39
Delovne ure zdravnikov	53.017	49.350	43.137	44.383	38.747
Kurativni obiski - skupaj	168.885	159.944	116.603	127.434	147.854
- prvi	107.625	102.358	77.222	82.974	98.540
- ponovni	61.260	57.586	39.381	44.460	49.314
Število obiskov na zdravnika	4.564	4.570	3.887	4.111	5.476
Število obiskov na uro	3,2	3,2	2,7	2,9	3,8
Preventivni obiski - vsi	51.925	51.474	36.767	36.668	46.703

**23-5. OSNOVNO ZDRAVSTVENO VARSTVO - VARSTVO ŽENSK**

	2004 <sup>1)</sup>	2005 <sup>1)</sup>	2006 <sup>2)</sup>	2007	2008
Zdravniki	18	20	23	28	29
Medicinske sestre (visoke, višje in srednje)	33	32	30	34	38
Delovne ure zdravnikov	39.902	39.548	49.921	40.422	40.970
Kurativni obiski - skupaj	78.617	78.525	84.933	85.155	85.762
- prvi	52.355	53.314	66.323	64.132	63.850
- ponovni	26.262	25.211	13.366	15.114	15.567
- obiski nosečnic	-	-	5.244	5.909	6.345
Število obiskov na zdravnika	9.027	7.966	6.847	3.041	2.940
Število obiskov na uro	2,0	2,1	1,7	2,1	2,1
Preventivni obiski nosečnic					
- skupaj	30.719	27.470	27.698	28.038	29.413
- prvi	7.431	4.880	5.738	5.677	5.977
- ponovni	23.288	22.590	21.960	22.361	23.436
Preventivni obiski po porodu	5.302	5.320	5.119	4.606	4.410
Preventivni obiski - ostali	47.843	44.057	39.723	39.985	39.595

1) KC - Ginekološka klinika - ni podatkov

2) KC - Ginekološka klinika - ni podatkov, delavne ure so vštete

**23-6. OSNOVNO ZDRAVSTVENO VARSTVO - MEDICINA DELA, PROMETA IN ŠPORTA**

	2004	2005 <sup>1)</sup>	2006 <sup>1)</sup>	2007	2008
Zdravniki	25	27	26	28	29
Medicinske sestre (visoke, višje in srednje)	37	40	36	38	43
Delovne ure zdravnikov	35.322	36.817	37.492	39.355	40.850
Število obiskov na zdravnika	2.313	2.220	2.109	2.487	2.800
Število obiskov na uro	1,6	1,6	1,5	1,8	2,0
Preventivni obiski - vsi	57.821	59.951	54.699	69.628	81.197

1) Ni podatkov za KC- IMDPŠ

**23-7. OSNOVNO ZDRAVSTVENO VARSTVO - ZOBOZDRAVSTVENA DEJAVNOST**

	2004	2005	2006	2007	2008
Mladinsko zobozdravstvo					
Zobozdravniki	72	78	75	88	84
Kurativni obiski	155.370	163.421	164.514	154.259	158.782
Preventivni obiski	16.941	19.183	17.980	16.791	18.108
Število vseh obiskov na zobozdravnika	2.393	2.341	2.433	1.944	2.106
Splošno in specialistično zobozdravstvo					
Zobozdravniki	167	175	160	184	181
Kurativni obiski	345.906	348.003	304.304	335.943	332.331
Kurativni obiski na zobozdravnika	2.071	1.989	1.901	1.826	1.836

**23-8. SPECIALISTIČNO ZDRAVSTVENO VARSTVO**

	2004	2005	2006 <sup>2)</sup>	2007 <sup>3)</sup>	2008 <sup>3)</sup>
Zdravniki	70 <sup>1)</sup>	99 <sup>1)</sup>	101 <sup>1)</sup>	108	106
Medicinske sestre (visoke, višje in srednje)	111 <sup>1)</sup>	123 <sup>1)</sup>	113 <sup>1)</sup>	81	125
Delovne ure zdravnikov	424.274	425.933	483.164	406.476	516.144
Kurativni obiski - skupaj	1.289.897	1.330.196	1.299.919	1.410.869	1.403.366
- prvi	696.907	718.510	1.022.336	1.091.321	1.091.428
- ponovni	592.990	611.686	277.583	319.548	311.938
Število obiskov na uro	3,0	3,1	2,7	3,5	2,7

1) Za KC ni podatkov

2) KC Ginek. klinika ni poslala podatkov

3) KC ni podatkov za kader, delovne ure so vštete

**23-9. BOLNIŠNIČNO ZDRAVSTVENO VARSTVO**

	2004	2005 <sup>1)</sup>	2006 <sup>1)</sup>	2007 <sup>1)</sup>	2008 <sup>2)</sup>
Zdravniki	1.141	1.271	1.353	1.406	1.606
Medicinske sestre - visoke	617	704	774	841	968
- višje in srednje	2.893	2.881	2.903	2.908	2.925
Število postelj	3.427	3.396	3.416	3.343	3.343
Število sprejetih bolnikov	109.520	104.849	109.198	106.755	109.008
Povprečna ležalna doba	9,1	8,8	8,7	7,9	7,7

1) Všteti so zdravniki in medicinske sestre, ki delajo samo v stacionarnih zavodih.

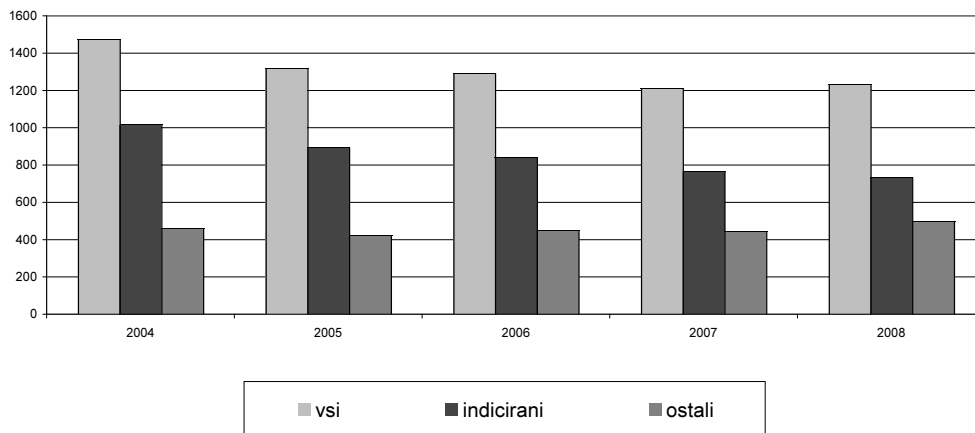
2) Všteti zdravniki in med. sestre, ki delajo v stacionarnih zavodih in na MF (podatki niso ločeni).

**23-10. SPLAVI**

	2004	2005	2006	2007	2008
Vsi splavi - skupaj	1.475	1.316	1.291	1.211	1.232
Umetna prekinitve nosečnosti	1.016	893	840	766	733
do 10 tednov	949	830	782	715	663
11 tednov in več	67	63	58	51	70
Drugi splavi	459	423	451	445	499
spontani splav	141	122	107	107	93
druge patološke nosečnosti	260	246	276	284	334
izvenmaternična nosečnost	58	55	68	54	72

**23-11. ŠTEVILO DOVOLJENIH UMETNIH PREKINITEV NOSEČNOSTI PO STAROSTNIH SKUPINAH**

	2004	2005	2006	2007	2008
Skupaj	1.016	893	840	766	733
do 19 let	83	80	75	77	66
20 - 24 let	205	174	193	160	130
25 - 29 let	219	184	173	153	159
30 - 34 let	196	186	153	158	137
35 - 39 let	200	168	166	132	149
40 - 44 let	102	96	71	80	78
45 in več let	11	5	9	6	14

**SPLAVI V LETIH 2004-2008**

## 24. PRAVOSODJE

### 24-1. OBSOJENE POLNOLETNE OSEBE PO SKUPINAH KAZNIVIH DEJANJ, PREBIVALIŠČE MESTNA OBČINA LJUBLJANA

	2004	2005	2006	2007	2008
<b>Skupaj</b>	<b>1.115</b>	<b>1.264</b>	<b>1.145</b>	<b>1.092</b>	<b>1.005</b>
Zoper življenje in telo	64	113	95	82	54
Zoper človekove pravice in svoboščine	67	123	88	79	69
Zoper čast in dobro ime	6	5	4	6	2
Zoper spolno nedotakljivost	13	12	15	8	12
Zoper človekovo zdravje	63	38	65	53	32
Zoper zakonsko zvezo, družino in mladino	15	17	21	19	18
Zoper delovno razmerje in socialno varnost	-	-	2	1	-
Zoper premoženje	551	652	573	610	576
Zoper gospodarstvo	60	48	48	49	36
Zoper pravni promet	55	50	39	29	33
Zoper uradno dolžnost in javna pooblastila	3	2	1	-	1
Zoper pravosodje	11	19	18	12	8
Zoper javni red in mir	94	97	105	85	114
Zoper sploš. varnost ljudi in premoženja	6	11	4	5	7
Zoper varnost javnega prometa	101	73	67	47	41
Zoper okolje, prostor in naravne dobrine	1	1	-	4	-
Druga kazniva dejanja	1	5	-	3	2

### 24-2. OBSOJENE POLNOLETNE OSEBE PO SKUPINAH KAZNIVIH DEJANJ, KRAJ STORITVE MESTNA OBČINA LJUBLJANA

	2004	2005	2006	2007	2008
<b>Skupaj</b>	<b>1.222</b>	<b>1.557</b>	<b>1.249</b>	<b>1.289</b>	<b>1.224</b>
Zoper življenje in telo	64	137	101	75	72
Zoper človekove pravice in svoboščine	69	133	98	96	79
Zoper čast in dobro ime	10	7	7	11	3
Zoper spolno nedotakljivost	14	16	15	12	15
Zoper človekovo zdravje	73	41	74	66	44
Zoper zakonsko zvezo, družino in mladino	14	20	22	23	25
Zoper delovno razmerje in socialno varnost	-	-	2	1	-
Zoper premoženje	638	838	645	724	703
Zoper gospodarstvo	62	65	61	53	72
Zoper pravni promet	71	68	48	50	55
Zoper uradno dolžnost in javna pooblastila	2	5	1	3	6
Zoper pravosodje	14	19	24	16	9
Zoper javni red in mir	81	92	77	96	87
Zoper sploš. varnost ljudi in premoženja	9	15	3	5	6
Zoper varnost javnega prometa	96	95	68	52	46
Zoper okolje, prostor in naravne dobrine	1	1	-	4	-
Druga kazniva dejanja	4	5	3	2	2

**24-3. MLADOLETNE OSEBE, KI STA JIM BILA IZREČENA VZGOJNI UKREP ALI KAZEN, PO SKUPINAH KAZNIVIH DEJANJ, PREBIVALIŠČE MESTNA OBČINA LJUBLJANA**

	2004	2005	2006	2007	2008
<b>Skupaj</b>	<b>119</b>	<b>116</b>	<b>68</b>	<b>66</b>	<b>80</b>
Zoper življenje in telo	8	1	11	5	-
Zoper človekove pravice in svoboščine	2	6	2	5	4
Zoper spolno nedotakljivost	1	2	1	-	1
Zoper človekovo zdravje	1	3	-	1	5
Zoper premoženje	96	87	51	41	56
Zoper gospodarstvo	1	2	1	2	-
Zoper pravni promet	-	3	-	1	-
Zoper pravosodje	1	2	-	1	1
Zoper javni red in mir	8	6	-	7	10
Zoper sploš. varnost ljudi in premoženja	-	3	-	-	-
Zoper varnost javnega prometa	1	1	2	3	3

**24-4. MLADOLETNE OSEBE, KI STA JIM BILA IZREČENA VZGOJNI UKREP ALI KAZEN, PO SKUPINAH KAZNIVIH DEJANJ, KRAJ STORITVE MESTNA OBČINA LJUBLJANA**

	2004	2005	2006	2007	2008
<b>Skupaj</b>	<b>132</b>	<b>129</b>	<b>72</b>	<b>68</b>	<b>103</b>
Zoper življenje in telo	9	3	11	5	3
Zoper človekove pravice in svoboščine	2	6	2	4	4
Zoper spolno nedotakljivost	1	2	1	-	3
Zoper človekovo zdravje	2	5	-	1	4
Zoper premoženje	105	98	53	41	73
Zoper gospodarstvo	1	2	1	2	-
Zoper pravni promet	-	3	-	1	2
Zoper pravosodje	1	2	-	1	1
Zoper javni red in mir	10	4	3	11	10
Zoper sploš. varnost ljudi in premoženja	-	3	-	-	-
Zoper varnost javnega prometa	1	1	1	2	3

## 25. RAZISKOVANJE IN RAZVOJ

### 25-1. RAZISKOVALNO-RAZVOJNA DEJAVNOST

	Število			Število zaposlenih v razv. razisk. dejavnosti	Raziskovalna dela	
	organizacij	enot	visokošolskih organizacij		dokončana	objavljena
1996	131	49	23	5.291	2.030	7.168
1997	136	56	22	4.890	2.094	10.247
1998	150	61	21	5.009	1.965	9.282
1999	136	51	21	5.062	1.990	11.132
2000	155	72	23	5.043	2.185	10.396
2001	151	65	24	4.804	2.518	9.658
2002	153	70	23	4.643	2.316	9.032
2003	81	...	20	3.826	2.152	6.181 <sup>1)</sup>
2004	104	...	20	3.912	2.357	6.400 <sup>1)</sup>
2005	133	...	21	5.023	2.751	8.992 <sup>1)</sup>
2006	116	...	26	5.394	2.376	8.376 <sup>1)</sup>
2007	131	...	27	5.789	2.670	8.794 <sup>1)</sup>

1) Od leta 2003 o objavljenih delih poročajo samo javni raziskovalni zavodi in visokošolski zavodi

### 25-2. ZAPOSLENI V RAZISKOVALNO-RAZVOJNI DEJAVNOSTI ZA DOLOČEN IN NEDOLOČEN ČAS, PO SEKTORJIH ZAPOSLOTITVE

	Skupaj	Poslovni sektor	Javni raz. zavodi	Visokošolski zavodi	Zasebni raziskovalci
1998	4.869	1.114	2.524	1.160	70
1999	4.813	1.051	2.511	1.200	51
2000	5.043	1.206	2.441	1.313	83
2001	4.804	1.129	2.269	1.315	91
2002	4.643	1.220	2.149	1.179	95
2003	3.826	1.215	1.506	1.088	17
2004	3.912	1.200	1.556	1.137	19
2005	5.023	1.277	2.297	1.436	13
2006	5.394	1.400	2.610	1.371	13
2007	5.789	1.506	2.844	1.429	10



### 25-3. VSI ZAPOSLENI IN RAZISKOVALCI V RAZISKOVALNO-RAZVOJNI DEJAVNOSTI PO SEKTORJU ZAPOSLOTITVE IN PO PODROČJIH ZNANOSTI

Enota: EPDČ ( ekvivalent polnega delovnega časa)

	2005			2006			2007		
	Vsi zaposleni	Raziskovalci	Raziskovalci - ženske	Vsi zaposleni	Raziskovalci	Raziskovalci - ženske	Vsi zaposleni	Raziskovalci	Raziskovalci - ženske
<b>Skupaj</b>	<b>5.023</b>	<b>3.273</b>	<b>1.264</b>	<b>5.394</b>	<b>3.656</b>	<b>1.322</b>	<b>5.789</b>	<b>3.933</b>	<b>1.472</b>
Naravoslovne vede	1.402	936	318	1.769	1.227	356	1.947	1.353	417
Tehnične vede	1.481	829	134	1.461	902	149	1.516	950	174
Medicinske vede	810	524	285	845	540	295	876	559	304
Kmetijske vede	463	296	165	479	301	166	486	308	174
Družbene vede	440	352	182	404	341	169	497	406	207
Humanistične vede	427	336	180	436	345	187	467	357	196
<b>Poslovni sektor</b>	<b>1.277</b>	<b>668</b>	<b>176</b>	<b>1.400</b>	<b>766</b>	<b>185</b>	<b>1.506</b>	<b>880</b>	<b>228</b>
Naravoslovne vede	79	64	18	241	177	28	310	236	44
Tehnične vede	709	368	46	676	381	57	678	402	62
Medicinske vede	445	202	96	459	194	97	499	230	120
Kmetijske vede	7	4	2	10	6	2	7	4	1
Družbene vede	37	30	14	14	8	1	12	8	1
<b>Javni raziskovalni zavodi</b>	<b>2.297</b>	<b>1.424</b>	<b>599</b>	<b>2.610</b>	<b>1.628</b>	<b>646</b>	<b>2.844</b>	<b>1.812</b>	<b>734</b>
Naravoslovne vede	1.179	758	271	1.358	894	300	1.476	976	336
Tehnične vede	326	119	39	407	157	43	431	182	50
Medicinske vede	63	55	31	80	66	37	82	70	39
Kmetijske vede	199	102	41	212	105	42	214	114	47
Družbene vede	210	156	94	222	161	94	274	209	122
Humanistične vede	320	234	123	331	245	130	367	261	140
<b>Visokošolski zavodi</b>	<b>1.436</b>	<b>1.168</b>	<b>486</b>	<b>1.371</b>	<b>1.249</b>	<b>486</b>	<b>1.429</b>	<b>1.231</b>	<b>507</b>
Naravoslovne vede	139	109	27	166	152	27	157	137	36
Tehnične vede	441	337	49	375	361	49	404	363	62
Medicinske vede	300	265	157	301	275	157	292	256	143
Kmetijske vede	256	189	122	256	189	122	265	190	126
Družbene vede	193	166	74	168	172	74	211	189	84
Humanistične vede	107	102	57	105	100	57	100	96	56
<b>Zasebni raziskovalci</b>	<b>13</b>	<b>13</b>	<b>3</b>	<b>13</b>	<b>13</b>	<b>5</b>	<b>10</b>	<b>10</b>	<b>3</b>
Naravoslovne vede	5	5	2	4	4	1	4	4	1
Tehnične vede	5	5	0	3	3	0	3	3	0
Družbene vede	2	2	1	5	5	4	3	3	2
Humanistične vede	1	1	0	1	1	0	0	0	0

**25-4. ZAPOSLENI V RAZISKOVALNO-RAZVOJNI DEJAVNOSTI PO DELOVNEM MESTU****Enota: EPDČ ( ekvivalent polnega delovnega časa)**

	2005		2006		2007	
	Skupaj	Ženske	Skupaj	Ženske	Skupaj	Ženske
<b>Skupaj</b>	<b>5.023</b>	<b>1.899</b>	<b>5.394</b>	<b>2.007</b>	<b>5.789</b>	<b>2.400</b>
Raziskovalci	3.273	1.099	3.556	1.145	3.933	1.472
Tehniki	1.230	498	1.311	551	1.263	579
Drugo osebje	520	301	527	311	593	349
<b>Poslovni sektor</b>	<b>1.277</b>	<b>444</b>	<b>1.400</b>	<b>469</b>	<b>1.506</b>	<b>488</b>
Raziskovalci	668	176	766	186	880	228
Tehniki	469	196	477	204	468	194
Drugo osebje	140	72	157	79	158	66
<b>Javni raziskovalni zavodi</b>	<b>2.297</b>	<b>1.048</b>	<b>2.610</b>	<b>1.154</b>	<b>2.844</b>	<b>1.275</b>
Raziskovalci	1.424	595	1.638	646	1.812	734
Tehniki	552	249	628	291	653	300
Drugo osebje	321	204	344	217	379	241
<b>Visokošolski zavodi</b>	<b>1.436</b>	<b>403</b>	<b>1.371</b>	<b>379</b>	<b>1.429</b>	<b>634</b>
Raziskovalci	1.168	325	1.139	308	1.231	507
Tehniki	209	53	206	56	142	85
Drugo osebje	59	25	26	15	56	42
<b>Zasebni raziskovalci</b>	<b>13</b>	<b>4</b>	<b>13</b>	<b>5</b>	<b>10</b>	<b>3</b>
Raziskovalci	13	3	13	5	10	3
Tehniki	0	0	0	0	0	0
Drugo osebje	0	0	0	0	0	0

**25-5. VSI ZAPOSLENI IN RAZISKOVALCI V RAZISKOVALNO-RAZVOJNI DEJAVNOSTI PO STOPNJI STROKOVNE IZOBRAZBE V LETU 2007****Enota: EPDČ ( ekvivalent polnega delovnega časa)**

Stopnja izobrazbe	Vsi zaposleni					Raziskovalci				
	Skupaj	Doktorat	Visoka univerz. izobrazba	Visoka strokovna izobrazba	Drugo	Skupaj	Doktorat	Visoka univerz. izobrazba	Visoka strokovna izobrazba	Drugo
<b>Skupaj</b>	<b>5.789</b>	<b>1.694</b>	<b>2.702</b>	<b>406</b>	<b>987</b>	<b>3.933</b>	<b>1.594</b>	<b>2.173</b>	<b>84</b>	<b>82</b>
Poslovni sektor	1.506	183	761	156	406	880	155	571	72	82
Javni razisk. zavodi	2.844	995	1118	210	521	1.812	933	869	10	0
Visokošolski zavodi	1.429	513	817	39	60	1.231	503	727	1	0
Zasebni raziskovalci	10	3	6	1	0	10	3	6	1	0

**25-6. DOKONČANA RAZISKOVALNA DELA PO VEDAH IN NAROČNIKIH RAZISKOVALNIH DEL , 2007**

Sektor	Naročnik in vrsta raziskovanja							
	Skupaj	Za lastne potrebe	Gospodarske družbe	Agencija za raziskovalno dejavnost RS	Ministrstvo za znanost in tehnologijo	Druga ministrstva	Drugi	Tujina
<b>Skupaj</b>	<b>2.670</b>	<b>250</b>	<b>693</b>	<b>743</b>	<b>114</b>	<b>240</b>	<b>290</b>	<b>340</b>
Naravoslovne vede	1.129	49	217	384	37	109	205	128
Tehnične vede	833	121	421	88	26	52	34	91
Medicinske vede	235	64	22	126	1	6	3	13
Kmetijske vede	154	2	9	54	1	21	27	40
Družbene vede	226	14	24	55	8	49	17	59
Humanistične vede	93	0	0	36	41	3	4	9
<b>Poslovni sektor</b>	<b>484</b>	<b>242</b>	<b>115</b>	<b>30</b>	<b>12</b>	<b>37</b>	<b>18</b>	<b>30</b>
Naravoslovne vede	90	47	14	14	2	6	0	7
Tehnične vede	299	121	98	12	9	28	12	19
Medicinske vede	71	64	3	2	0	0	0	2
Kmetijske vede	1	1	0	0	0	0	0	0
Družbene vede	23	9	0	2	1	3	6	2
<b>Javni raziskovalni zavodi</b>	<b>1.339</b>	<b>7</b>	<b>293</b>	<b>430</b>	<b>50</b>	<b>145</b>	<b>219</b>	<b>195</b>
Naravoslovne vede	948	2	175	319	35	102	198	117
Tehnične vede	176	0	114	11	12	9	8	22
Medicinske vede	28	0	0	22	0	1	2	3
Kmetijske vede	61	0	0	21	0	4	9	27
Družbene vede	88	5	4	21	3	28	2	25
Humanistične vede	38	0	0	36	0	1	0	1
<b>Visokošolski zavodi</b>	<b>809</b>	<b>1</b>	<b>265</b>	<b>283</b>	<b>52</b>	<b>53</b>	<b>40</b>	<b>115</b>
Naravoslovne vede	77	0	21	51	0	1	0	4
Tehnične vede	350	0	201	65	5	15	14	50
Medicinske vede	136	0	19	102	1	5	1	8
Kmetijske vede	76	1	4	33	1	12	12	13
Družbene vede	115	0	20	32	4	18	9	32
Humanistične vede	55	0	0	0	41	2	4	8
<b>Zasebni raziskovalci</b>	<b>38</b>	<b>0</b>	<b>20</b>	<b>0</b>	<b>0</b>	<b>5</b>	<b>13</b>	<b>0</b>
Naravoslovne vede	14	0	7	0	0	0	7	0
Tehnične vede	8	0	8	0	0	0	0	0
Medicinske vede	0	0	0	0	0	0	0	0
Družbene vede	16	0	5	0	0	5	6	0
Humanistične vede	0	0	0	0	0	0	0	0

## 26. LJUBLJANSKA URBANA REGIJA

### 26-1. POVRŠINA, stanje 31.12.2008

Občina	v km <sup>2</sup>		
<b>Ljubljanska urbana regija</b>	<b>2.555,1</b>		
Borovnica	42,3	Ljubljana	275,0
Brezovica	91,2	Log - Dragomer	11,1
Dobrepolje	103,1	Logatec	173,1
Dobrova-Polhov Gradec	117,5	Lukovica	74,9
Dol pri Ljubljani	33,3	Medvode	77,6
Domžale	72,3	Mengeš	22,5
Grosuplje	133,8	Moravče	61,4
Horjul	32,5	Škofljica	43,3
Ig	98,8	Šmartno pri Litiji	94,9
Ivančna Gorica	227,0	Trzin	8,6
Kamnik	265,6	Velike Lašče	103,2
Komenda	24,1	Vodice	31,4
Litija	221,4	Vrhnika	115,2

### 26-2. PREBIVALSTVO, GOSPODINJSTVA IN STANOVANJA, POPIS 1991 IN 2002

Občina	Prebivalstvo		Gospodinjstva		Stanovanja	
	1991 <sup>1)</sup>	2002	1991 <sup>1)</sup>	2002	1991 <sup>1)</sup>	2002
<b>Ljubljanska urbana regija</b>	<b>463.802</b>	<b>488.364</b>	<b>159.418</b>	<b>174.746</b>	<b>167.603</b>	<b>193.453</b>
Borovnica	3.527	3.839	1.107	1.264	1.162	1.334
Brezovica	7.667	9.334	2.321	3.008	2.504	3.361
Dobrepolje	3.328	3.544	964	1.132	1.153	1.350
Dobrova-Polhov Gradec	5.740	6.691	1.599	2.091	1.884	2.394
Dol pri Ljubljani	3.695	4.341	1.110	1.351	1.144	1.470
Domžale	26.523	29.902	8.402	9.882	8.514	10.514
Grosuplje	13.195	15.665	3.977	4.969	4.495	5.542
Horjul	2.398	2.622	673	805	734	858
Ig	4.447	5.445	1.413	1.816	1.836	2.248
Ivančna Gorica	11.928	13.567	3.513	4.374	4.519	5.477
Kamnik	24.461	26.477	7.660	8.924	7.966	9.524
Komenda	3.957	4.451	1.159	1.384	1.181	1.479
Litija	18.242	19.120	5.767	6.319	6.347	7.602
Ljubljana	268.120	265.881	99.412	102.646	101.866	112.541
Logatec	9.665	11.343	2.933	3.522	3.204	3.985
Lukovica	4.288	4.972	1.209	1.443	1.294	1.627
Medvode	12.541	14.161	4.046	4.673	4.191	5.138
Mengeš	6.073	6.662	1.864	2.170	1.976	2.331
Moravče	4.008	4.508	1.087	1.307	1.288	1.557
Škofljica	5.051	7.119	1.534	2.301	1.783	2.678
Trzin	2.592	3.385	773	1.108	823	1.170
Velike Lašče	3.271	3.735	1.001	1.259	1.440	1.614
Vodice	3.456	3.871	1.004	1.186	1.036	1.256
Vrhnika	15.629	17.729	4.890	5.812	5.263	6.403

1) Podatki, preračunani po metodologiji Popisa 2002

**26-3. PREBIVALCI PO NEKATERIH SKUPINAH, stanje 31.12.2008**

Občina	Prebivalci	Državljeni R. Slovenije, prebivalci Slovenije	Tujci prebivalci Slovenije
<b>Ljubljanska urbana regija</b>	<b>521.965</b>	<b>499.100</b>	<b>22.865</b>
Borovnica	3.933	3.809	124
Brezovica	10.552	10.342	210
Dobrepolje	3.824	3.773	51
Dobrova - Polhov Gradec	7.206	7.076	130
Dol pri Ljubljani	5.235	5.124	111
Domžale	33.183	32.137	1.046
Grosuplje	18.634	17.943	691
Horjul	2.838	2.813	25
Ig	6.442	6.269	173
Ivančna Gorica	15.008	14.705	303
Kamnik	28.677	27.741	936
Komenda	5.082	4.981	101
Litija	14.529	14.227	302
Ljubljana	276.091	259.681	16.410
Log - Dragomer	3.538	3.481	57
Logatec	12.757	12.438	319
Lukovica	5.363	5.265	98
Medvode	15.068	14.662	406
Mengeš	7.307	7.100	207
Moravče	4.832	4.804	28
Škofljica	8.413	8.188	225
Šmartno pri Litiji	5.419	5.369	50
Trzin	3.682	3.599	83
Velike Lašče	4.110	4.042	68
Vodice	4.425	4.368	57
Vrhnika	15.817	15.163	654

**26-4. NARAVNO GIBANJE PREBIVALSTVA, SKLENJENE IN RAZVEZANE ZAKONSKE ZVEZE, 2008**

Občina	Skupni prirast	Naravni prirast	Živorojeni	Umrli	Skupni selitveni prirast	Selitveni prirast		Sklenjene zakonske zveze	Razvezane zakonske zveze
						med občinami	s tujino		
<b>Ljubljanska urbana regija</b>	<b>13.479</b>	<b>2.251</b>	<b>6.234</b>	<b>3.983</b>	<b>11.228</b>	<b>4.279</b>	<b>6.949</b>	<b>2.016</b>	<b>555</b>
Borovnica	19	14	39	25	5	-38	43	14	3
Brezovica	325	79	142	63	246	146	100	42	8
Dobrepolje	90	-2	49	51	92	75	17	16	-
Dobrova-Polhov Gradec	147	55	105	50	92	40	52	30	3
Dol pri Ljubljani	129	52	87	35	77	35	42	15	1
Domžale	631	229	430	201	402	55	347	151	36
Grosuplje	501	124	274	150	377	139	238	61	18
Horjul	30	0	37	37	30	24	6	7	1
Ig	266	52	87	35	214	120	94	23	8
Ivančna Gorica	435	83	214	131	352	251	101	57	16
Kamnik	393	167	388	221	226	5	221	116	29
Komenda	280	45	71	26	235	200	35	25	6
Litija	147	81	189	108	66	41	25	48	9
Ljubljana	8.021	831	2.950	2.119	7.190	2.346	4.844	1.019	315
Log - Dragomer	33	22	39	17	11	-11	22	17	2
Logatec	250	62	171	109	188	104	84	71	13
Lukovica	153	48	89	41	105	40	65	29	4
Medvode	234	48	160	112	186	68	118	64	21
Mengeš	212	26	108	82	186	105	81	31	8
Moravče	35	29	59	30	6	-3	9	18	6
Škofljica	311	64	107	43	247	164	83	32	12
Šmartno pri Litiji	25	-14	58	72	39	19	20	17	2
Trzin	41	33	56	23	8	-27	35	17	5
Velike Lašče	53	24	60	36	29	-7	36	20	6
Vodice	121	25	56	31	96	79	17	12	3
Vrhnika	597	74	209	135	523	309	214	64	20

**26-5. DELOVNO AKTIVNO PREBIVALSTVO**

Občina	2006	2007	2008	ind.07/06	ind.08/07
<b>Ljubljanska urbana regija</b>	<b>260.344</b>	<b>270.687</b>	<b>281.185</b>	<b>104,0</b>	<b>103,9</b>
Borovnica	577	599	699	103,8	116,7
Brezovica	1.976	2.144	2.286	108,5	106,6
Dobrepolje	991	951	968	96,0	101,8
Dobrova-Polhov Gradec	1.251	1.302	1.344	104,1	103,2
Dol pri Ljubljani	965	1.044	1.137	108,2	108,9
Domžale	10.539	10.927	11.332	103,7	103,7
Grosuplje	5.640	5.839	6.141	103,5	105,2
Horjul	927	966	984	104,2	101,9
Ig	1.357	1.396	1.484	102,9	106,3
Ivančna gorica	3.572	3.854	4.231	107,9	109,8
Kamnik	8.071	8.264	8.320	102,4	100,7
Komenda	1.103	1.467	1.554	133,0	105,9
Litija	3.312	3.546	3.618	107,1	102,0
Ljubljana	193.157	200.437	208.112	103,8	103,8
Log-Dragomer	-	592	637	-	-
Logatec	3.742	3.898	4.066	104,2	104,3
Lukovica	839	922	1.145	109,9	124,2
Medvode	3.702	3.789	3.951	102,4	104,3
Mengeš	2.554	2.814	2.802	110,2	99,6
Moravče	651	673	717	103,4	106,5
Škofljica	1.690	1.768	1.883	104,6	106,5
Šmartno pri Litiji	1.236	1.170	1.229	94,7	105,0
Trzin	5.862	6.047	6.151	103,2	101,7
Velike Lašče	627	673	700	107,3	104,0
Vodice	708	778	811	109,9	104,2
Vrhnika	5.295	4.827	4.883	91,2	101,2

**26-6. ŠTEVILO ZAPOSLENIH IN SAMOZAPOSLJENIH OSEB V OBČINAH REPUBLIKE SLOVENIJE S STALNIM PREBIVALIŠČEM V MESTNI OBČINI LJUBLJANA**

Občina	2004	2005	2006	2007	2008
<b>Skupaj</b>	<b>109.967</b>	<b>110.738</b>	<b>113.029</b>	<b>115.740</b>	<b>118.610</b>
Borovnica	65	86	86	97	122
Brezovica	300	320	381	421	416
Dobrepolje	63	67	64	60	54
Dobrova-Polhov Gradec	177	181	172	173	191
Dol pri Ljubljani	220	217	229	243	269
Domžale	1.029	1.012	1.104	1.200	1.220
Grosuplje	733	751	774	764	786
Horjul	57	80	83	84	89
Ig	313	307	319	311	339
Ivančna gorica	381	338	351	432	409
Kamnik	399	368	388	417	426
Komenda	63	51	65	102	122
Litija	122	119	134	152	170
Ljubljana	97.035	96.824	98.591	100.192	102.182
Log-Dragomer	-	-	-	164	165
Logatec	181	204	229	255	284
Lukovica	55	64	68	97	106
Medvode	558	577	614	600	633
Mengeš	437	378	498	580	426
Moravče	26	29	33	26	36
Škofljica	327	357	358	391	408
Šmartno pri Litiji	23	105	88	83	71
Trzin	1.494	1.625	1.704	1.685	1.737
Velike Lašče	52	48	54	58	64
Vodice	66	82	102	101	113
Vrhnika	573	590	650	473	475
<b>Ostale občine v R Sloveniji</b>	<b>5.218</b>	<b>5.958</b>	<b>5.890</b>	<b>6.579</b>	<b>7.297</b>

**26-7. ŠTEVILO ZAPOSLENIH IN SAMOZAPOSLENIH OSEB V MESTNI OBČINI LJUBLJANA PO OBČINI PREBIVALIŠČA**

Občina	2004	2005	2006	2007	2008
<b>Skupaj</b>	<b>181.479</b>	<b>187.151</b>	<b>195.290</b>	<b>203.218</b>	<b>209.804</b>
Borovnica	834	846	886	927	962
Brezovica	2.629	2.674	2.690	2.754	2.847
Dobrepolje	628	634	717	731	744
Dobrova-Polhov Gradec	1.639	1.676	1.713	1.754	1.802
Dol pri Ljubljani	1.285	1.350	1.394	1.457	1.506
Domžale	5.358	5.887	6.106	6.405	6.639
Grosuplje	3.819	3.993	4.044	4.328	4.437
Horjul	488	481	488	515	530
Ig	1.695	1.763	1.770	1.814	1.866
Ivančna gorica	2.490	2.600	2.680	2.791	2.896
Kamnik	3.236	3.429	3.604	3.948	4.179
Komenda	642	707	716	756	845
Litija	2.783	2.873	2.960	3.025	3.115
Ljubljana	97.035	96.824	98.591	100.192	102.182
Log-Dragomer	-	-	-	917	946
Logatec	1.577	1.625	1.782	1.869	1.971
Lukovica	641	668	693	773	828
Medvode	3.051	3.118	3.144	3.252	3.373
Mengeš	1.249	1.296	1.333	1.414	1.474
Moravče	597	635	656	700	724
Škofljica	2.259	2.300	2.370	2.414	2.477
Šmartno pri Litiji	762	768	806	843	845
Trzin	944	964	964	957	940
Velike Lašče	896	925	943	957	985
Vodice	917	957	994	1.029	1.078
Vrhnika	3.702	3.832	3.937	3.113	3.259
<b>Ostale občine v R Sloveniji</b>	<b>40.323</b>	<b>44.326</b>	<b>49.309</b>	<b>53.583</b>	<b>56.354</b>

**26-8. REGISTRIRANE BREZPOSELNE OSEBE , letno povprečje**

Občina	2004	2005	2006	2007	2008
<b>Ljubljanska urbana regija</b>	<b>17.084</b>	<b>17.423</b>	<b>16.648</b>	<b>13.977</b>	<b>12.143</b>
Borovnica	101	93	77	64	68
Brezovica	134	153	189	223	180
Dobrepolje	90	90	77	74	58
Dobrova-Polhov Gradec	85	99	99	125	96
Dol pri Ljubljani	58	114	124	117	94
Domžale	1.025	1.062	1.043	827	687
Grosuplje	598	588	546	469	441
Horjul	39	47	46	44	36
Ig	73	94	111	130	117
Ivančna gorica	411	443	372	320	297
Kamnik	795	827	804	605	492
Komenda	122	124	108	104	82
Litija	917	826	732	537	466
Ljubljana	10.670	10.651	10.230	8.420	7.324
Log-Dragomer	-	-	-	82	64
Logatec	194	200	174	147	187
Lukovica	129	135	139	119	85
Medvode	327	377	387	392	340
Mengeš	193	242	234	177	147
Moravče	113	117	106	94	74
Škofljica	92	122	137	150	153
Šmartno pri Litiji	171	173	136	171	149
Trzin	105	108	101	84	58
Velike Lašče	70	91	96	76	48
Vodice	66	76	91	89	78
Vrhnika	506	571	489	337	322

**26-9. ŠTEVILO POSLOVNIH SUBJEKTOV, stanje 31.12.**

Občina	2004	2005	2006	2007	2008
<b>Ljubljanska urbana regija</b>	<b>46.906</b>	<b>48.837</b>	<b>49.964</b>	<b>53.799</b>	<b>55.909</b>
Borovnica	162	178	183	196	207
Brezovica	703	785	772	857	879
Dobrepolje	199	216	222	238	251
Dobrova-Polhov Gradec	425	445	463	484	501
Dol pri Ljubljani	297	315	318	375	394
Domžale	2.492	2.881	2.698	2.997	3.047
Grosuplje	1.230	1.303	1.359	1.483	1.557
Horjul	190	199	201	218	227
Ig	357	369	408	483	516
Ivančna Gorica	787	829	886	960	988
Kamnik	1.824	1.915	1.962	2.142	2.204
Komenda	355	378	385	437	456
Litija	903	925	940	979	1.027
Ljubljana	30.810	31.587	32.718	34.548	36.008
Logatec	825	848	889	988	1.023
Log - Dragomer	-	-	-	316	319
Lukovica	281	294	306	328	330
Medvode	1.009	1.051	1.075	1.179	1.231
Mengeš	612	634	659	693	700
Moravče	191	198	201	227	236
Škofljica	540	587	612	694	734
Šmartno pri Litiji	239	264	279	295	315
Trzin	650	721	739	811	820
Velike Lašče	286	305	299	341	371
Vodice	252	272	290	325	331
Vrhnika	1.287	1.338	1.100	1.205	1.237

**26-10. PODATKI O POSLOVANJU GOSPODARSKIH DRUŽB V LETU 2008**

Občina	Družbe	Zaposleni v družbah	Prihodki od prodaje v EUR	Dodana vrednost v EUR	Čisti dobiček v EUR	Čista izguba v EUR
<b>Ljubljanska urbana regija</b>	<b>23.524</b>	<b>185.562</b>	<b>36.433.119.172</b>	<b>7.472.004.726</b>	<b>1.682.648.937</b>	<b>665.300.543</b>
Borovnica	53	370	46.766.114	9.499.750	1.036.852	635.882
Brezovica	321	1.318	130.505.872	38.413.827	5.004.509	1.993.067
Dobrepolje	48	395	37.969.034	9.944.613	507.728	112.393
Dobrova-Polhov Gradec	160	637	77.522.249	20.112.139	2.589.806	632.780
Dol pri Ljubljani	145	613	207.131.774	28.786.606	5.761.753	428.054
Domžale	1.043	6.377	901.073.318	207.730.593	36.232.512	14.217.611
Grosuplje	555	3.325	496.642.111	113.436.634	16.175.653	2.151.783
Horjul	61	569	47.449.714	19.022.193	2.914.326	105.072
Ig	161	482	50.388.594	15.214.659	3.208.007	298.463
Ivančna Gorica	264	2.530	229.043.993	60.599.471	8.004.228	14.404.428
Kamnik	686	4.189	415.168.252	119.226.184	21.705.798	7.520.364
Komenda	151	1.302	258.210.639	27.579.925	5.566.955	22.501.341
Litija	247	1.318	116.412.810	34.338.168	5.300.603	1.123.583
Ljubljana	16.944	144.977	30.879.180.139	6.209.010.818	1.475.671.246	539.598.521
Log Dragomer	122	295	27.499.396	6.232.020	1.224.991	666.888
Logatec	247	1.824	257.149.390	58.197.219	6.712.783	1.657.894
Lukovica	66	751	203.854.215	19.766.414	543.312	22.351.309
Medvode	471	2.393	326.311.748	83.086.980	11.975.878	4.897.589
Mengeš	245	1.829	254.297.872	57.470.029	11.864.206	1.467.625
Moravče	45	242	26.896.185	8.218.426	1.154.301	13.148
Škofljica	284	1.016	125.411.891	31.871.075	5.593.772	475.426
Šmartno pri Litiji	64	535	47.725.873	13.205.932	1.004.192	553.693
Trzin	575	6.099	996.880.080	213.633.280	43.526.480	22.463.670
Velike Lašče	79	222	19.855.804	5.443.274	741.428	277.491
Vodice	107	323	53.088.179	10.333.732	1.709.560	508.912
Vrhnika	380	1.631	200.683.926	51.630.765	6.918.058	4.243.556



**26-11. BRUTO INVESTICIJE V OSNOVNA SREDSTVA V PODJETJIH, DRUŽBAH IN ORGANIZACIJAH**

v tisoč EUR

	2003	2004	2005	2006	2007
Borovnica	3.320	1.391	1.234	5.133	3.784
Brezovica	4.781	5.175	6.140	6.900	5.904
Dobrepolje	1.825	z	949	1.506	1.047
Dobrova - Polhov Gradec	1.956	1.809	2.120	4.104	2.283
Dol pri Ljubljani	4.598	3.916	2.810	7.567	7.074
Domžale	43.815	47.049	43.752	40.570	46.115
Grosuplje	13.803	16.709	29.304	27.402	22.395
Horjul	2.037	3.527	9.339	3.340	2.352
Ig	3.028	917	2.141	1.566	1.514
Ivančna Gorica	21.092	21.010	19.018	20.461	27.841
Kamnik	28.442	23.607	32.121	23.288	20.015
Komenda	1.150	3.940	3.919	5.837	9.262
Litija	7.337	9.145	7.108	11.897	12.190
Ljubljana	1.256.533	1.346.057	1.300.493	1.602.602	1.981.332
Log - Dragomer	-	-	-	-	816
Logatec	7.365	11.034	9.454	11.366	10.671
Lukovica	78.225	67.262	45.058	6.031	2.449
Medvode	19.066	11.973	14.558	41.844	28.903
Mengeš	35.828	28.543	33.602	15.162	22.346
Moravče	1.190	1.146	469	1.118	1.376
Škofljica	4.305	4.867	5.985	12.412	6.660
Šmartno pri Litiji	1.142	3.434	2.160	1.547	2.420
Trzin	9.355	9.754	10.915	9.111	19.754
Velike Lašče	2.208	1.475	431	615	328
Vodice	33	z	588	1.638	1.710
Vrhnika	8.824	5.866	15.346	16.497	30.814

**26-12. OBRтни OBRATI Z OBRтNIMI DEJAVNOSTMI, DOMAčO IN UMETNO OBRтJO TER OBRтI PODOBNE DEJAVNOSTI, 31.12.2008**

Občina	Obrtna dejavnost			Domača in umetna obrt			Obrti podobne dejavnosti		
	Skupaj	Fizične osebe	Pravne osebe	Skupaj	Fizične osebe	Pravne osebe	Skupaj	Fizične osebe	Pravne osebe
<b>Ljubljanska urbana regija</b>	<b>6.874</b>	<b>4.626</b>	<b>2.308</b>	<b>96</b>	<b>91</b>	<b>5</b>	<b>7.336</b>	<b>5.639</b>	<b>1.697</b>
Borovnica	44	35	9	-	-	-	40	36	4
Brezovica	179	112	67	2	2	-	182	142	40
Dobrepolje	43	40	3	2	2	-	64	58	6
Dobrova-Polhov Gradec	109	75	34	3	3	-	113	91	22
Dol pri Ljubljani	63	44	19	-	-	-	77	59	18
Domžale	517	401	116	4	3	1	553	442	111
Grosuplje	282	191	91	-	-	-	238	203	35
Horjul	62	50	12	1	1	-	50	35	15
Ig	82	55	27	-	-	-	117	88	29
Ivančna Gorica	187	139	48	2	2	-	185	167	18
Kamnik	370	285	85	5	4	1	411	332	79
Komenda	96	69	27	4	4	-	109	82	27
Litija	185	165	20	-	-	-	216	209	7
Ljubljana	3.408	1.988	1.420	39	36	3	3.598	2.575	1.023
Log - Dragomer	191	161	30	-	-	-	208	186	22
Logatec	50	38	12	3	3	-	58	48	10
Lukovica	59	48	11	1	1	-	88	80	8
Medvode	179	134	45	3	3	-	197	155	42
Mengeš	139	111	28	1	1	-	138	97	41
Moravče	45	37	8	-	-	-	59	54	5
Škofljica	151	96	55	-	-	-	129	98	31
Šmartno pri Litiji	73	65	8	-	-	-	65	64	1
Trzin	96	35	61	-	-	-	91	46	45
Velike Lašče	41	30	11	21	21	-	75	61	14
Vodice	58	45	13	1	1	-	56	45	11
Vrhnika	165	177	48	4	4	-	219	186	33

**26-13. REGISTRIRANA MOTORNA VOZILA IN PRIKOLICE, 31.12.2008**

Občina	Motorna vozila								
	Skupaj	Motorna kolesa <sup>1)</sup>	Osebna vozila	Avtobusi	Tovorna vozila <sup>2)</sup>	Kombinirana vozila	Specialna vozila <sup>3)</sup>	Traktorji	Priklopna vozila
<b>Ljubljanska urbana regija</b>	<b>316.963</b>	<b>7.517</b>	<b>260.953</b>	<b>547</b>	<b>17.224</b>	<b>8.930</b>	<b>5.107</b>	<b>8.137</b>	<b>8.548</b>
Borovnica	2.318	76	1.895	0	62	66	9	171	39
Brezovica	6.928	192	5.618	5	358	137	84	355	179
Dobrepolje	2.086	28	1.524	0	76	44	82	295	37
Dobrova-Polhov Gradec	4.628	123	3.805	0	185	112	48	251	104
Dol pri Ljubljani	3.236	120	2.513	1	194	84	41	192	91
Domžale	19.113	465	16.233	8	911	409	169	475	443
Grosuplje	10.728	260	8.523	11	629	285	217	455	348
Horjul	1.923	47	1.469	0	108	50	18	175	56
Ig	3.594	58	2.941	0	135	74	40	257	89
Ivančna gorica	9.075	325	7.012	5	462	159	120	751	241
Kamnik	15.353	354	13.112	38	612	323	130	504	280
Komenda	3.294	96	2.633	0	220	74	21	128	122
Litija	7.963	301	6.521	12	345	189	102	311	182
Ljubljana	171.516	3.616	141.758	439	10.476	5.827	3.496	1.201	4.703
Log-Dragomer	558	58	425	0	24	2	0	37	12
Logatec	7.327	205	5.701	9	344	135	98	550	285
Lukovica	3.489	92	2.614	3	99	48	35	312	286
Medvode	8.957	220	7.632	1	395	188	47	233	241
Mengeš	4.094	111	3.446	3	188	111	38	92	105
Moravče	2.961	48	2.599	2	55	28	18	174	37
Škofljica	4.921	138	4.135	5	212	109	77	140	105
Šmartno pri Litiji	2.812	60	2.451	3	107	23	2	111	55
Trzin	3.289	63	2.615	0	345	101	41	45	79
Velike Lašče	2.652	31	2.145	1	77	43	18	312	25
Vodice	2.955	85	2.378	0	139	58	35	129	131
Vrhnika	11.193	345	9.255	1	466	251	121	481	273

1) Brez mopedov, vključena kolesa z motorjem

2) Vključena tudi vlečna vozila

3) Vključena osebna specialna, tovorna specialna in delovna vozila

**26-14. GOSTINSTVO IN TURIZEM V LETU 2008**

Občina	Gosti		Prenočitve gostov		Nastanitvene zmogljivosti	
	skupaj	tujji	skupaj	tujjih	sobe	ležišča-vsa
<b>Ljubljanska urbana regija</b>	<b>429.682</b>	<b>394.195</b>	<b>875.463</b>	<b>802.599</b>	<b>3.520</b>	<b>7.711</b>
Borovnica	-	-	-	-	-	-
Brezovica	247	45	2.441	69	20	120
Dobrepolje	-	-	-	-	-	-
Dobrova - Polhov Gradec	-	-	-	-	-	-
Dol pri Ljubljani	311	270	944	779	6	14
Domžale	6.950	6.061	15.246	12.969	117	236
Grosuplje	8.315	7.455	12.587	11.522	39	74
Horjul	-	-	-	-	4	9
Ig	-	-	-	-	-	-
Ivančna Gorica	134	110	286	246	21	38
Kamnik	20.948	9.923	72.751	42.925	309	961
Komenda	84	76	579	553	8	27
Litija	267	172	604	456	5	12
Ljubljana	375.666	354.976	740.602	706.441	2.748	5.671
Log - Dragomer	-	-	-	-	-	-
Logatec	1.569	1.380	3.642	3.156	20	44
Lukovica	2.987	2.402	4.440	3.574	27	79
Medvode	6.125	5.969	11.254	10.922	119	250
Mengeš	61	36	96	59	-	-
Moravče	3	3	3	3	-	-
Škofljica	1.693	1.520	3.260	2.920	23	52
Šmartno pri Litiji	-	-	-	-	-	-
Trzin	147	125	481	407	7	14
Velike Lašče	-	-	-	-	-	-
Vodice	11	11	39	39	6	15
Vrhnika	4.164	3.661	6.208	5.559	41	95

**26-15. POVPREČNE BRUTO IN NETO PLAČE V LETU 2008**

Občina	Bruto plače		Neto plače	
	v EUR	indeks 2008/2007	v EUR	indeks 2008/2007
<b>Ljubljanska urbana regija</b>	<b>1.274,02</b>	<b>108,9</b>	<b>834,68</b>	<b>108,3</b>
Borovnica	1.182,89	104,2	778,49	104,0
Brezovica	1.182,98	107,2	782,18	107,0
Dobrepolje	1.166,74	110,8	784,56	109,8
Dobrova-Polhov Gradec	1.210,50	109,0	803,68	108,4
Dol pri Ljubljani	1.746,56	113,9	1.066,81	111,6
Domžale	1.316,77	107,0	860,05	106,9
Grosuplje	1.346,31	107,8	875,73	107,4
Horjul	1.287,27	106,8	847,25	105,4
Ig	1.305,04	108,3	863,92	108,0
Ivančna gorica	1.265,36	105,0	832,08	105,2
Kamnik	1.217,20	109,7	809,38	109,3
Komenda	1.338,83	113,4	866,31	112,9
Litija	1.117,86	107,9	749,77	108,0
Log-Dragomer	1.663,43	108,5	1.042,35	108,2
Ljubljana	1.121,15	100,5	745,43	100,5
Logatec	1.236,80	111,4	815,12	110,2
Lukovica	1.483,02	125,9	927,96	119,1
Medvode	1.284,47	106,7	842,29	106,7
Mengeš	1.239,85	108,8	815,98	108,5
Moravče	1.352,97	102,3	913,21	103,9
Škofljica	1.144,22	108,2	765,26	108,2
Šmartno pri Litiji	1.068,08	109,7	728,81	109,4
Trzin	1.352,61	110,2	864,69	109,9
Velike Lašče	1.150,03	108,0	772,47	107,8
Vodice	1.178,68	106,3	774,32	107,2
Vrhnika	1.164,80	112,6	773,56	111,8

**26-16. STANOVANJSKI SKLAD, STANOVANJA PO ŠTEVILU SOB, 31. 12. 2008**

Občina	Število stanovanj <sup>1)</sup>					
	skupaj <sup>2)</sup>	eno-sobna	dvo-sobna	tri-sobna	štiri-sobna	pet- in več-sobna
<b>Ljubljanska urbana regija</b>	<b>208.671</b>	<b>32.778</b>	<b>63.985</b>	<b>60.784</b>	<b>30.414</b>	<b>20.710</b>
Borovnica	1.426	105	429	444	238	210
Brezovica	3.753	255	816	1.196	805	681
Dobrepolje	1.468	153	441	363	281	230
Dobrova-Polhov Gradec	2.499	202	584	765	505	443
Dol pri Ljubljani	1.697	103	485	557	325	227
Domžale	11.370	1.370	3.194	3.432	1.996	1.378
Grosuplje	6.438	688	1.637	1.907	1.259	947
Horjul	879	59	211	262	176	171
Ig	2.410	285	707	708	394	316
Ivančna Gorica	6.036	701	1.894	1.865	889	687
Kamnik	10.419	1.529	2.968	3.020	1.738	1.164
Komenda	1.815	96	358	542	394	425
Litija	5.990	924	1.966	1.903	732	465
Ljubljana	119.687	23.037	39.617	34.127	14.516	8.390
Log - Dragomer	1.247	58	225	343	297	324
Logatec	4.475	547	1.208	1.273	791	656
Lukovica	1.726	141	397	560	363	265
Medvode	5.558	522	1.557	1.644	1.012	823
Mengeš	2.442	265	671	747	471	288
Moravče	1.654	117	342	539	334	322
Škofljica	3.217	237	792	994	690	504
Šmartno pri Litiji	2.030	275	699	670	244	142
Trzin	1.297	107	206	336	318	330
Velike Lašče	1.700	200	503	458	306	233
Vodice	1.412	80	287	396	361	288
Vrhnika	6.026	722	1.791	1.733	979	801

1) Kuhinja ni upoštevana v število sob.

2) Pod skupaj je vključeno število stanovanj z neznanim številom sob.

**26-17. IZOBRAŽEVANJE - ZAČETEK ŠOLSKEGA LETA 2008/09**

Občina	Vrtci		Osnovne šole		Srednje šole		Študenti visokošolskih zavodov po občini stalnega bivališča <sup>1)</sup>
	Vrtci	otroci	šole	učenci	šole	dijaki	
<b>Ljubljanska urbana regija</b>	<b>189</b>	<b>19.227</b>	<b>166</b>	<b>42.151</b>	<b>40</b>	<b>25.909</b>	<b>26.741</b>
Borovnica	1	144	1	322	-	-	208
Brezovica	5	314	5	975	-	-	559
Dobrepolje	2	131	4	350	-	-	205
Dobrova-Polhov Gradec	4	223	4	715	-	-	375
Dol pri Ljubljani	1	120	3	495	-	-	277
Domžale	13	1.143	8	3.176	1	681	1.705
Grosuplje	7	634	7	1.711	-	-	1.032
Horjul	1	118	1	281	-	-	174
Ig	4	206	4	417	-	-	315
Ivančna Gorica	6	406	10	1.421	2	682	766
Kamnik	12	836	13	2.331	2	938	1.374
Komenda	1	214	2	494	-	-	246
Litija	8	471	11	1.241	1	384	714
Ljubljana	99	11.365	55	19.887	32	22.949	14.279
Log - Dragomer	2	135	1	396	-	-	189
Logatec	4	488	7	1.284	1	-	640
Lukovica	1	50	3	557	-	-	231
Medvode	6	517	6	1.240	-	-	713
Mengeš	2	272	1	591	-	-	393
Moravče	1	128	2	542	-	-	244
Škofljica	2	176	3	780	1	275	416
Šmartno pri Litiji	1	123	4	539	-	-	247
Trzin	1	200	1	387	-	-	231
Velike Lašče	1	165	3	347	-	-	199
Vodice	1	221	2	449	-	-	219
Vrhnika	3	427	5	1.223	-	-	790

1) Podatki vključujejo tudi absolvente s statusom študenta.

**26-18. VRTCI IN ENOTE VRTCEV TER OTROCI V VRTCIH IN ENOTAH VRTCEV, šolsko leto 2008/2009**

Občina	Število vrtcev in enot	Število otrok v vrtcih	Število oddelkov	Število odklonjenih otrok <sup>1)</sup>
<b>Ljubljanska urbana regija</b>	<b>189</b>	<b>19.227</b>	<b>1.141</b>	<b>2.094</b>
Borovnica	1	144	8	-
Brezovica	5	314	17	32
Dobrepolje	2	131	7	-
Dobrova-Polhov Gradec	4	223	13	60
Dol pri Ljubljani	1	120	7	6
Domžale	13	1.143	60	300
Grosuplje	7	634	34	104
Horjul	1	118	7	21
Ig	4	206	12	40
Ivančna Gorica	6	406	21	160
Kamnik	12	836	46	390
Komenda	1	214	12	-
Litija	8	471	29	-
Ljubljana	99	11.365	705	706
Log - Dragomer	2	135	7	62
Logatec	4	488	28	43
Lukovica	1	50	3	-
Medvode	6	517	28	48
Mengeš	2	272	15	-
Moravče	1	128	7	30
Škofljica	2	176	9	70
Šmartno pri Litiji	1	123	7	-
Trzin	1	200	11	17
Velike Lašče	1	165	9	-
Vodice	1	221	13	-
Vrhnika	3	427	26	5

1) Podatek o številu odklonjenih otrok je nerealen. Razlog je v dejstvu, da starši pišejo prošnje v več vrtcev hkrati, potem pa izberejo lokacijsko najugodnejši vrtec, drugi vrtci pa izkazujejo tega otroka kot zavrženega.

**26-19. OSNOVNE ŠOLE NA ZAČETKU ŠOLSKEGA LETA 2008/2009**

Občina	Učenci				
	Šole (samostojne, matične, podružnice)	skupaj	ženske	moški	v 1. razredu 9-letne osnovne šole
<b>Ljubljanska urbana regija</b>	<b>166</b>	<b>42.151</b>	<b>20.405</b>	<b>21.746</b>	<b>4.753</b>
Borovnica	1	322	172	150	28
Brezovica	5	975	453	522	91
Dobrepolje	4	350	171	179	39
Dobrova-Polhov Gradec	4	715	313	402	82
Dol pri Ljubljani	3	495	221	274	60
Domžale	8	3.176	1.517	1.659	367
Grosuplje	7	1.711	794	917	207
Horjul	1	281	142	139	29
Ig	4	417	190	227	56
Ivančna Gorica	10	1.421	670	751	145
Kamnik	13	2.331	1.149	1.182	275
Komenda	2	494	244	250	64
Litija	11	1.241	590	651	109
Ljubljana	55	19.887	9.738	10.149	2.240
Log - Dragomer	1	396	179	217	44
Logatec	7	1.284	602	682	137
Lukovica	3	557	246	311	57
Medvode	6	1.240	629	611	147
Mengeš	1	591	285	306	74
Moravče	2	542	299	243	64
Škofljica	3	780	380	400	99
Šmartno pri Litiji	4	539	256	283	60
Trzin	1	387	187	200	52
Velike Lašče	3	347	173	174	32
Vodice	2	449	217	232	60
Vrhnika	5	1.223	588	635	135

**26-20. ŠTUDENTI PO OBČINI STALNEGA BIVALIŠČA, 2008/09**

Občina	Vpisani					
	skupaj		v višje strokovne šole		v visokošolske zavode	
	vsi	redni	vsi	redni	vsi	redni
<b>Ljubljanska urbana regija</b>	<b>33.901</b>	<b>20.441</b>	<b>3.580</b>	<b>1.071</b>	<b>30.321</b>	<b>19.280</b>
Borovnica	274	151	33	9	241	142
Brezovica	711	467	76	24	635	443
Dobrepolje	259	172	27	9	232	163
Dobrova-Polhov Gradec	487	313	56	19	431	294
Dol pri Ljubljani	355	219	39	14	316	205
Domžale	2.189	1.268	242	58	1.947	1.210
Grosuplje	1.302	779	135	37	1.167	742
Horjul	214	139	20	7	194	132
Ig	419	250	52	19	367	231
Ivančna Gorica	1.042	670	138	49	904	621
Kamnik	1.880	1.117	253	70	1.627	1.047
Komenda	334	193	44	10	290	183
Litija	890	580	88	28	802	552
Ljubljana	17.607	10.421	1.664	500	15.943	9.921
Log - Dragomer	251	148	31	9	220	139
Logatec	814	653	87	29	727	534
Lukovica	321	179	45	13	276	166
Medvode	993	598	140	50	853	548
Mengeš	523	305	65	21	458	284
Moravče	324	214	40	11	284	203
Škofljica	532	302	58	15	474	287
Šmartno pri Litiji	333	225	43	16	290	209
Trzin	281	156	25	9	256	147
Velike Lašče	257	168	29	7	228	161
Vodice	285	173	33	10	252	163
Vrhnika	1.024	581	117	28	907	553

**26-21. DIPLOMANTI PO OBČINI STALNEGA BIVALIŠČA, 2008**

Občina	Vrsta programa										
	Skupaj	Više- šolski strokovni	Visoko- šolski strokovni (prejšnji)	Visoko- šolski strokovni (1 bolonjska stopnja)	Visoko- šolski univerzitetni (1 bolonjska stopnja)	Visoko- šolski univerzitetni (prejšnji)	Enovit magisterski (2 bolonjska stopnja)	Magisterski (2 bolonjska stopnja)	Magisterij znanosti (prejšnji)	Doktorat znanosti (prejšnji)	Doktorat znanosti (3 bolonjska stopnja)
<b>Ljubljanska urbana regija</b>	<b>4.699</b>	<b>798</b>	<b>1.308</b>	<b>74</b>	<b>88</b>	<b>1.728</b>	<b>19</b>	<b>73</b>	<b>440</b>	<b>170</b>	<b>1</b>
Borovnica	39	10	13	-	1	12	-	1	2	-	-
Brezovica	94	18	29	-	-	35	-	2	7	3	-
Dobrepolje	28	5	9	-	-	14	-	-	0	-	-
Dobrova - Polhov Gr.	56	9	19	1	3	20	-	-	2	2	-
Dol pri Ljubljani	51	9	20	1	-	16	-	-	4	1	-
Domžale	305	65	92	7	8	90	-	2	31	10	-
Grosuplje	157	35	57	1	1	45	2	3	10	3	-
Horjul	21	3	5	-	-	10	-	-	1	2	-
Ig	53	10	20	1	-	21	-	-	1	-	-
Ivančna Gorica	133	32	55	-	1	33	-	2	8	2	-
Kamnik	225	34	68	5	5	81	1	4	18	9	-
Komenda	51	11	21	-	2	12	-	1	4	-	-
Litija	130	22	52	-	5	44	-	-	6	1	-
Ljubljana	2.578	370	619	44	50	1.024	14	51	291	115	-
Log - Dragomer	33	3	9	-	1	17	-	-	3	-	-
Logatec	103	27	31	3	2	28	-	1	8	3	-
Lukovica	28	3	16	-	1	6	-	-	1	1	-
Medvode	134	30	36	-	1	53	1	2	6	5	-
Mengeš	75	20	12	-	-	30	-	2	7	4	-
Moravče	25	7	10	-	-	7	-	-	1	-	-
Škofljica	74	14	22	2	3	25	1	-	3	3	1
Šmartno pri Litiji	37	7	10	1	1	13	-	-	5	-	-
Trzin	43	4	10	3	-	17	-	-	6	3	-
Velike Lašče	38	6	11	1	-	16	-	1	3	-	-
Vodice	42	12	11	2	-	15	-	1	1	-	-
Vrhnika	146	32	51	2	3	44	-	-	11	3	-

## **1. POVRŠINA IN PODNEBJE**

### **Viri podatkov**

Za geografske koordinate in nadmorske višine nekaterih točk so vzeti podatki Geodetske uprave Slovenije - Izpostava Ljubljana. Površine in kulture so povzete po zemljiškem katastru.

Podatke za reke nad 20 km dolžine, vodno stanje na vodomerskih postajah, povprečne mesečne vodne pretoke kot tudi vse podatke o padavinah, temperaturi, zračnem tlaku, relativni vlagi, smeri vetrov, številu dni z atmosferskimi pojavi in stopnji onesnaženosti zraka so nam posredovali na Ministrstvu za okolje in prostor Republike Slovenije, Agencija Republike Slovenije za okolje.

### **Metodološka pojasnila**

Vsi podatki o podnebjju se nanašajo na opazovanja na meteorološki postaji Ljubljana - lokacija Bežigrad, za vodne pretoke pa na vodomerskih postajah Šentjakob in Moste.

Podatki o temperaturi zraka, relativni vlagi, zračnem tlaku, pogostosti smeri vetrov in tišin se nanašajo na opazovanja ob 7., 14. in 21. uri po krajevnem času. Izjema so podatki o maksimalni in minimalni temperaturi, ki so dobljeni po odčitavanjih na ekstremnih termometrih ob 21. uri po krajevnem času.

Relativna vlažnost je dana po merjenju s psihrometrom. Podatki o padavinah so dobljeni iz vsakodnevnih merenj (višin padavin (od 7. do 7. ure naslednjega dne) z ombrometrom. Dan s padavinami z dežjem in dan s snegom je dan, ko je padlo na opazovalni postaji najmanj 0,1 mm padavin v teku 24 ur (od 7. do 7. ure naslednjega dne). Če sta padla dež in sneg istočasno ali časovno ločeno v teku padavinskega dne (od 7. do 7. ure), je štet ta dan kot dan z dežjem in kot dan s snegom.

Dan s točo, meglo, nevihto, vetrom 6 ali več po Beaufortu (dan z močnim vetrom) je dan, ko je v teku 24 ur (od polnoči do polnoči) nastopil tak pojav.

Podatki o značilnih koncentracijah ogljikovega dioksida in dima se merijo na opazovalni meteorološki postaji Ljubljana - Bežigrad. Meritve se opravljajo dnevno, v časovnem intervalu od 7. ure do 7. ure naslednjega dne.

## **2. UPRAVNO TERITORIALNA UREDITEV**

### **Viri podatkov**

Podatki o izvoljenih članih Mestnega sveta so rezultat volitev v oktobru 2006.

Podatke o teritorialni razdelitvi vodi Geodetska uprava Slovenije - Izpostava Ljubljana, ki vodi Register teritorialnih enot.

### **Metodološka pojasnila**

Katastrska občina je osnovna teritorialna enota za vodenje zemljiškega katastra.

Naselje je strnjena ali nestrnjena skupina stavb, ki sestavljajo zemljepisno enoto (mesto, trg, vas, industrijsko naselje..), ki ima skupno ime, lasten sistem oštevilčenja stavb ter določeno območje, ki ga tvori eden ali več statističnih okolišev (Ur.l.SRS.št.5/80).

Volitev svetnikov v mestni svet ureja Zakon o lokalnih volitvah (Uradni list RS št.72/93, z dopolnili v Uradnem listu RS št.7/94 in 33/94). Najpomembnejši organ lokalne samouprave je mestni svet, ki ga izvolijo prebivalci lokalne skupnosti za dobo štirih let in predstavlja njihovo voljo. Mestni svet se voli po proporcionalnem sistemu. Pravico voliti in biti izvoljen za župana ima vsak občan, ki ima volilno pravico pri volitvah v mestni svet. Župan se voli po večinskem načelu. Predlagatelji kandidatov za župana so politične stranke in skupine volilcev.

### 3. PREBIVALSTVO

#### Viri podatkov

Viri za podatke vitalne in selitvene statistike so:

- letna statistična raziskovanja o rojstvih, smrtih, sklenitvah zakonskih zvez, razvezah zakonskih zvez in selitvah prebivalstva, ki jih izvaja Statistični urad Republike Slovenije;
- Ministrstvo za notranje zadeve, Centralni register prebivalstva in Direktorat za upravne notranje zadeve;
- Zbirka podatkov o umrlih; Inštitut za varovanje zdravja Republike Slovenije.

#### Metodološka pojasnila

Podatke o rojstvih, smrtih, sklenitvah zakonskih zvez zbiramo z obrazci, ki jih izpolnjujejo delavci oddelkov za upravne notranje zadeve pri upravnih enotah na osnovi vpisov in zaznamb v matične knjige. Podatke o razvezah zakonskih zvez zbiramo z obrazci, ki jih izpolnjujejo sodniki okrožnih sodišč na podlagi izdanih pravnomočnih odločb o razvezah zakonskih zvez.

Te podatke zbirajo po kraju dogodka, rezultate statističnih raziskovanj pa objavljajo po stalnem ali začasnem prebivališču, in sicer:

- pri rojstvu po stalnem prebivališču matere ali očeta ob otrokovem rojstvu;
- pri smrti po zadnjem prebivališču umrle osebe;
- pri sklenitvi zakonske zveze po prebivališču ženina ali neveste pred sklenitvijo zakonske zveze;
- pri razvezi zakonske zveze po zadnjem skupnem stalnem prebivališču moža in žene pred razvezo zakonske zveze.

Individualne podatke o umrlih zbira Inštitut za varovanje zdravja Republike Slovenije. Ta jih uvršča v Zbirko podatkov o umrlih, ter jih prikazuje po stalnem ali začasnem prebivališču.

Individualne podatke o selitvah državljanov RS posreduje v elektronski obliki Ministrstvo za notranje zadeve na podlagi podatkov o prijavi, odjavi, spremembi stalnega prebivališča v Sloveniji ter o prijavi začasnega prebivanja v tujini, oziroma o vrnitvi iz tujine. Isto ministrstvo na podlagi svojih evidenc posreduje tudi podatke o priselitvah tujcev.

V podatkih o meddržavnih selitvah državljanov RS so upoštewane tudi prijavečasne odsotnosti zaradi odhoda v tujino (za več kot 1 leto) oziroma prijave vrnitve iz tujine, kjer so državljani RS začasno prebivali.

V podatkih letnih statističnih raziskovanj so zajeti naslednji dogodki:

- rojstva živorojenih in mrtvorojenih otrok, katerih matere ali očetje so prebivalci Republike Slovenije;
- smrti oseb, ki so bili prebivalci Republike Slovenije;
- sklenitve zakonskih zvez, če sta ženin in nevesta prebivalca Republike Slovenije;
- razveze zakonskih zvez, če sta bila mož ali žena pred razvezo zakonske zveze prebivalca Republike Slovenije;
- osebe, ki so se priselile na naslov stalnega prebivališča, so prikazane:
  - osebe, ki v Sloveniji prijavijo stalno prebivališče, ali
  - osebe, ki se po enoletnem ali daljšem začasnem prebivanju v tujini vrnejo v Slovenijo, ali
  - osebe, ki spremenijo stalno prebivališče v Sloveniji, ali
  - osebe, ki imajo na območju Slovenije poleg stalnega prebivališča prijavljeno tudi začasno prebivališče, pa začasno prebivališče odjavijo ali veljavnost njihovega začasnega prebivališča poteče.
- odseljene osebe so osebe, ki, potem ko so bile štete med prebivalce Slovenije:
  - odjavijo stalno prebivališče ali
  - odjavijo začasno prebivališče ali
  - so začasno odsotne v tujini 1 leto ali
  - jim poteče veljavnost prijave začasnega prebivališča, ker veljavnost prijave niso obnovili v zakonskem roku, ali
  - spremenijo prebivališče v Sloveniji.

#### Definicije:

Definicija prebivalca temelji na konceptu običajnega prebivališča; v Sloveniji je to lahko stalno ali začasno prebivališče.

Ključno merilo za določitev običajnega prebivališča je upoštevanje enoletnega prebivanja na naslovu tega prebivališča (glede na dejansko, tj. že uresničeno prebivanje ali glede na nameravano prebivanje na tem naslovu).

Ločimo:

1. osebe, ki v Sloveniji dejansko prebivajo eno leto ali več;
2. osebe, ki imajo v Sloveniji namen prebivati eno leto ali več;  
(O namenu trajanja prebivanja se sklepa iz vrste prijavljenega prebivališča, in sicer:
  - pri osebah s stalnim prebivališčem se sklepa, da nameravajo prebivati na naslovu prijavljenega stalnega prebivališča najmanj eno leto (tj. eno leto ali več);
  - pri osebah z začasnim prebivališčem pa se o namenu trajanja prebivanja sklepa iz trajanja veljavnosti prijavljenega začasnega prebivališča);



3. osebe, ki na datum opazovanja sicer začasno prebivajo ali nameravajo začasno prebivati zunaj Slovenije, vendar le, če prebivajo ali bodo prebivale zunaj Slovenije manj kot eno leto.

Državljeni Republike Slovenije in tujci v Republiki Sloveniji **se štejejo med prebivalce** po naslednjih merilih:

- če imajo prijavljeno samo stalno prebivališče v Republiki Sloveniji, **na naslovu prijavljenega stalnega prebivališča**;
- če imajo prijavljeno stalno in začasno prebivališče v Republiki Sloveniji, pri čemer je trajanje oz. skupno trajanje veljavnosti začasnega prebivališča:
  - 1 leto ali več, **na naslovu začasnega prebivališča**;
  - manj kot 1 leto, na naslovu stalnega prebivališča;
- če imajo prijavljeno samo začasno prebivališče v Republiki Sloveniji, pri čemer je trajanje oz. skupno trajanje veljavnosti začasnega prebivališča:
  - 1 leto ali več, **na naslovu začasnega oz. zadnjega začasnega prebivališča**;
  - manj kot 1 leto, oseba ni šteta med prebivalstvo Slovenije;
- če imajo prijavljeno stalno ali/in začasno prebivališče v Republiki Sloveniji in so odsotni v tujini manj kot eno leto, na naslovu običajnega prebivališča, s katerega so se odselili v tujino.

**Prebivalci Slovenije** so osebe s prijavljenim stalnim in/ali začasnim prebivališčem v Sloveniji, ki v Sloveniji prebivajo ali imajo namen prebivati eno leto ali več in niso začasno odsotne iz Republike Slovenije eno leto ali več.

**Državljeni Republike Slovenije** so osebe z državljanstvom Republike Slovenije, ki imajo v Republiki Sloveniji prijavljeno stalno in/ali začasno prebivališče.

**Državljeni Republike Slovenije, prebivalci Slovenije**, so osebe z državljanstvom Republike Slovenije, ki jih štejemo med prebivalstvo Slovenije.

**Državljeni Republike Slovenije, ki niso prebivalci Slovenije**, so osebe z državljanstvom Republike Slovenije, ki imajo v Republiki Sloveniji prijavljeno stalno in/ali začasno prebivališče, a jih glede na trajanje in namen njihovega prebivanja v Sloveniji ne štejemo med prebivalce Slovenije.

**Tujci s prijavljenim prebivališčem v Republiki Sloveniji** so osebe z državljanstvom tujih držav, ki imajo v Sloveniji prijavljeno stalno in/ali začasno prebivališče.

**Tujci, prebivalci Slovenije**, so osebe z državljanstvom tujih držav, ki jih štejemo med prebivalce Slovenije.

**Tujci, ki niso prebivalci Slovenije**, so osebe z državljanstvom tujih držav, ki imajo v Sloveniji prijavljeno stalno in/ali začasno prebivališče, a jih glede na trajanje in namen njihovega prebivanja v Sloveniji po statistični definiciji prebivalstva ne štejemo med prebivalce Slovenije.

**Naravni prirast** je razlika med številom živorojenih otrok in številom umrlih na določenem območju v koledarskem letu.

**Naravni prirast na 1000 prebivalcev** je razmerje med naravnim prirastom v koledarskem letu in številom prebivalstva sredi istega leta na določenem območju, pomnoženo s 1000.

**Razveza zakonske zveze** je postopek, ko sodišče s pravnomočno sodbo razveže obstoječo zakonsko zvezo dveh oseb različnega spola.

**Razveze zakonskih zvez na 1000 prebivalcev** je razmerje med številom razvez zakonskih zvez v koledarskem letu in številom prebivalstva sredi istega leta na določenem območju, pomnoženo s 1000.

**Sklenitev zakonske zveze** je postopek, ko osebi različnega spola skladno z veljavnimi zakonskimi predpisi skleneta zakonsko zvezo.

**Sklenitve zakonskih zvez na 1000 prebivalcev** je razmerje med številom sklenitev zakonskih zvez v koledarskem letu in številom prebivalstva sredi istega leta na določenem območju, pomnoženo s 1000.

**Skupni prirast** je seštevek naravnega in selitvenega prirasta na določenem območju v koledarskem letu.

**Skupni prirast na 1000 prebivalcev** je razmerje med skupnim prirastom v koledarskem letu in številom prebivalstva sredi istega leta na določenem območju, pomnoženo s 1000.

**Umrli** je oseba, pri kateri so kadarkoli, potem ko je bila živorojena, trajno prenehale vse življenjske funkcije.

**Umrli na 1000 prebivalcev** je razmerje med številom umrlih v koledarskem letu in številom prebivalstva sredi istega leta na določenem območju, pomnoženo s 1000.

**Umrli dojenček** je otrok, pri katerem so, kadar koli potem ko je bil živorojen, trajno prenehale vse življenjske funkcije in še ni dopolnil enega leta starosti.

**Živorojeni otrok** je otrok, ki je takoj po rojstvu pokazal znake življenja (dihanje, srčni utrip, trzanje mišic), čeprav le za krajši čas. Trajanje nosečnosti ni pomembno.

**Živorojeni na 1000 prebivalcev** je razmerje med številom živorojenih otrok v koledarskem letu in številom prebivalstva sredi istega leta na določenem območju, pomnoženo s 1000.

**Kratkotrajni selivec** je oseba (ne glede na državljanstvo), ki je v opazovanem letu v Republiki Sloveniji prijavila začasno prebivališče, a je glede na trajanje in namen njenega začasnega prebivanja v Sloveniji ne štejemo med priseljene osebe (ker ne izpolnjuje merila dejanskega ali nameravanega prebivanja na območju Slovenije).

**Prebivališče** je naselje stalnega ali začasnega prebivališča osebe, v katerem je oseba glede na svoje dejansko ali nameravano prebivanje šteta (prikazana) kot prebivalec Slovenije.

**Stalno prebivališče** je naselje, v katerem se oseba naseli oziroma prijavi z namenom, da bo v njem stalno prebivala.

**Začasno prebivališče** je naselje, v katerem oseba začasno prebiva oziroma se začasno prijavi in ki je praviloma zunaj naselja stalnega prebivališča.

**Priseljeni iz tujine** je prebivalec, ki se je v Slovenijo priselil iz tujine in je v Sloveniji prijavil prebivališče.

**Odseljeni v tujino** je prebivalec Slovenije, ki se je iz Slovenije odselil v tujino.

**Meddržavna selitev** je sprememba države prebivališča.

**Država prihodnjega prebivališča** je država, v kateri namerava oseba prebivati po odselitvi iz Slovenije.

**Država prejšnjega prebivališča** je država, v kateri je imela oseba zadnje prebivališče pred priselitvijo v Slovenijo.

**Notranji selivec** je prebivalec Slovenije, ki je spremenil naselje svojega prebivališča v Sloveniji.

**Notranja selitev** je sprememba naselja prebivališča prebivalca Slovenije na območju Slovenije.

**Priseljeni na 1000 prebivalcev** je razmerje med številom priseljenih v koledarskem letu in številom prebivalstva sredi istega leta na določenem območju, pomnoženo s 1000.

**Odseljeni na 1000 prebivalcev** je razmerje med številom odseljenih v koledarskem letu in številom prebivalstva sredi istega leta na določenem območju, pomnoženo s 1000.

**Selitveni prirast** je razlika med številom priseljenih in številom odseljenih na določenem območju v koledarskem letu.

**Selitveni prirast na 1000 prebivalcev** je razmerje med selitvenim prirastom v koledarskem letu in številom prebivalstva sredi istega leta na določenem območju, pomnoženo s 1000.

**Skupni prirast** je seštevek naravnega in selitvenega prirasta na določenem območju v koledarskem letu.

**Skupni prirast na 1000 prebivalcev** je razmerje med skupnim prirastom v koledarskem letu in številom prebivalstva sredi istega leta na določenem območju, pomnoženo s 1000.

**Starost** je čas, ki ga je oseba preživela od rojstva do trenutka opazovanja. Izražena je v dopoljenih letih starosti. V tabelah je prikazana po letih starosti, petletnih starostnih skupinah ali izbranih starostnih skupinah.

**Povprečna starost** je tehtana aritmetična sredina starosti določene skupine prebivalstva. Pri izračunu povprečne starosti so kot uteži upoštewane sredine petletnih starostnih razredov za podatke po občinah ter sredine enoletnih starostnih razredov za podatke po statističnih regijah.

## 4. POSLOVNI SUBJEKTI

### Viri podatkov

Podatki o številu poslovnih subjektov so povzeti iz Poslovnega registra Republike Slovenije, ki ga vodi Agencija Republike Slovenije za javnopravne evidence in storitve (AJPES).

### Metodološka pojasnila

Podatke poslovnih subjektov obdelanih po standardni klasifikaciji dejavnosti objavljamo samo za leto 2008. Vzrok je v spremembi definicije standardne klasifikacije dejavnosti, saj ta nova ni primerljiva s staro definicijo standardne klasifikacije dejavnosti.

Poslovni subjekti so pravne in fizične osebe, ki na podlagi vpisa v ustrezne primarne registre, evidence, razvide ali na podlagi zakona opravljajo registrirane ali s predpisom ali z aktom o ustanovitvi določene dejavnosti v zakonsko določeni pravnoorganizacijski obliki in so vpisane v Poslovni register Slovenije.

Pravne osebe so gospodarske družbe, zavodi, društva, organi in organizacije, ki z vpisom v konstitutivni register, ustrezno

---

evidenco, ustrezen razvid ali z zakonom, pridobijo status (lastnost ) pravne osebe.

Fizične osebe so samostojni podjetniki posamezniki in druge fizične osebe, ki na prostem trgu samostojno in trajno opravljajo različne, izključno pridobitne dejavnosti.

Zavodi, organi in organizacije so pravnoorganizacijske oblike, ki so ustanovljene za opravljanje dejavnosti vzgoje, izobraževanja, znanosti, kulture, športa, zdravstva, socialnega varstva, otroškega varstva, invalidskega varstva itn., za opravljanje državnih, regionalnih, upravnih, občinskih in drugih funkcij in pristojnosti in so pravne osebe, če namen njihove ustanovitve ni pridobivanje dobička.

Gospodarski subjekti so pravne in fizične osebe, ki opravljajo dejavnost zaradi pridobivanja dobička. Podjetja se lahko ustanovijo v družbeni, zasebni, zadružni in mešani lasti in se tako organizirajo v različne pravnoorganizacijske oblike in s kapitalom različnega porekla (tuj, mešani, domači).

Gospodarske družbe so pravna oseba, ki na prostem trgu samostojno opravljajo pridobitne dejavnosti kot svoje izključne dejavnosti.

Oblika lastnine določa lastništvo trajnega kapitala in upravljalskih pravic poslovnih subjektov.

## 5. ZAPOSLENOST

### Viri podatkov

Podatki o zaposlenih in samozaposlenih osebah (razen o kmetih) so od 1. januarja 2005 vzeti iz Statističnega registra delovno aktivnega prebivalstva, ki nam jih je posredoval Statistični urad Republike Slovenije.

Vir podatkov o kmetih je Anketa o delovni sili, ki jo od leta 1993 izvaja Statistični urad Republike Slovenije.

Podatke o delovnih migracijah po občinah v Republiki Sloveniji je posredoval Statistični urad Republike Slovenije.

Podatke o registriranih brezposelnih osebah in podatke o potrebah in kritju delavcev po stopnji strokovne izobrazbe smo pridobili od Zavoda Republike Slovenije za zaposlovanje - območna služba Ljubljana.

Podatke o številu upokojencev je posredoval Statistični oddelek Zavoda za pokojninsko in invalidsko zavarovanje Republike Slovenije.

### Metodološka pojasnila

Aktivno prebivalstvo sestavljajo delovno aktivno prebivalstvo (zaposlene in samozaposlene osebe) ter brezposelne osebe.

K delovno aktivnem prebivalstvu sodijo osebe, ki so v delovnem razmerju: pri podjetju, družbi, drugi organizaciji; pri podružnicah tujih podjetij; izvoljeni ali imenovani nosilci javne ali družbene funkcije; matere z otroki, ki delajo po posebnih predpisih; lastniki podjetij, ki jih osebno vodijo in niso zavarovani iz drugega naslova; od 1.1.1999 tudi udeleženci javnih del.

Upoštevani so tudi pripravniki.

K zaposlenim štejemo tudi tiste osebe, ki so v delovnem razmerju pri osebah, ki opravljajo gospodarsko ali pridobitno dejavnost; pri osebah, ki opravljajo poklicno dejavnost kot edini ali glavni poklic; pri fizičnih osebah, ki uporabljajo dopolnilno delo drugih ljudi.

K zaposlenim ne štejemo oseb, ki delajo v teh podjetjih po pogodbi o delu, avtorski pogodbi ali za neposredno plačilo; oseb, poslanih na delo v tujino; vajencev ter oseb, ki delajo pri tujih diplomatskih in konzularnih predstavništvih na območju Republike Slovenije.

Samozaposlene so tiste osebe, ki opravljajo gospodarsko ali pridobitno dejavnost; osebe, ki opravljajo poklicno dejavnost kot edini ali glavni poklic; vrhunski športniki. Kmetje niso vključeni med samozaposlene osebe.

Registrirane brezposelne so osebe, stare vsaj 15 let, ki izpolnjujejo splošne zdravstvene pogoje za delo, so prijavljene na zavodu za zaposlovanje, so pripravljene sprejeti zaposlitev in jo tudi same iščejo; poleg tega niso v delovnem razmerju, niso upokojene in niso na prestajanju zaporne kazni, daljše od 6 mesecev. Prav tako niso samozaposlene osebe lastniki ali solastniki gospodarskih združb, v katerih bi v zadnjem koledarskem letu ustvarili dohodek, ki ne presega zajamčenega nadomestila plače.

Strokovna izobrazba je stopnja izobrazbe, ki jo je zaposlena oseba pridobila s končano ustrežno šolo, opravljenim izpitom ali s priznanjem na osnovi dela.

Šolska izobrazba je vrsta šole, s katero si je zaposlena oseba pridobila najvišjo stopnjo v svojem izobraževanju s šolanjem na verificiranih vzgojno-izobraževalnih ustanovah.

## 6. GOSPODARSKE DRUŽBE

### Viri podatkov

Pravne osebe so za leto 2007 sestavile računovodske izkaze po slovenskih računovodskih standardih in tudi poročale na način, določen s predpisi. Agenciji Republike Slovenije za javnopravne evidence in storitve (AJPEŠ) so posredovale podatke iz računovodskih izkazov za poslovne, davčne in statistične namene.

### Metodološka pojasnila

Statistične podatke iz bilance stanja in bilance uspeha predložijo vse gospodarske družbe (izvzete so banke, zavarovalnice, Slovenska odškodninska družba in Kapitalska družba pokojninskega in invalidskega zavarovanja), ki na trgu samostojno opravljajo pridobitno dejavnost kot svojo izključno dejavnost. Poleg tega tudi niso upoštewane družbe, ki so v stečajnem ali likvidacijskem postopku.

## 7. KMETIJSTVO

### Viri podatkov

Podatki o količinskem odkupu kmetijskih proizvodov vključujejo podatke o odkupu kmetijskih proizvodov od individualnih proizvajalcev. Posredoval nam jih je Statistični urad Republike Slovenije.

### Metodološka pojasnila

Količinski odkup kmetijskih proizvodov vključuje odkup od individualnih proizvajalcev ter prodajo iz podjetij. K odkupu od individualnih proizvajalcev štejemo odkup kmetijskih proizvodov od individualnih proizvajalcev, ki ga opravljajo kmetijske zadruge, kmetijska gospodarstva, trgovske in industrijske organizacije z namenom preprodaje oziroma predelave. O odkupu kmetijskih proizvodov ne poročajo razne gostinske organizacije, obrati družbene prehrane, zdravstvene organizacije in drugi večji potrošniki, ki odkupujejo neposredno od individualnih proizvajalcev.

## 8. INDUSTRIJA

### Viri podatkov

Podatki, prikazani v poglavju industrija, temeljijo na letnem poročilu podjetij in enot, ki jih zbira Statistični urad Republike Slovenije. Statistično raziskovanje Letno poročilo industrije pa zajema podjetja in enote, v katerih je zaposlenih vsaj pet oseb in ki opravljajo eno ali več dejavnosti, ter v standardni klasifikaciji dejavnosti sodijo v področja rudarstvo in predelovalne dejavnosti.

Podatke o izvozu in uvozu industrije smo dobili na Statističnem uradu Republike Slovenije in sicer glede na področje proizvoda po Standardni klasifikaciji dejavnosti. Zajeta so vsa podjetja, ne glede na število zaposlenih delavcev. Zaradi tega in spremenjene metodologije zajemanja podatkov, podatki o izvozu in uvozu niso primerljivi s podatki do leta 2000.

### Metodološka pojasnila

**Vrednost prodaje proizvodov** pri redni proizvodnji predstavlja seštevek fakturnih zneskov prodanih količin proizvodov (vrednost franko tovarna), količin proizvodov, porabljenih za lastno porabo ( investicijske naložbe) in dajatve zaposlenim v naravi. V vrednosti prodaje so tudi prihodki od subvencij, dotacij, regresov, kompenzacij in povračil dajatev iz naslova prodaje proizvodov.

V letu 2005 je spremenjen način spremljanja vrednosti storitvene proizvodnje, pri kateri so surovine in proizvodi v lasti naročnika in proizvodnja poteka na naročnikov račun. V preteklih letih so podjetja v primeru storitvene proizvodnje poročala vrednost, ki jo je plačal naročnik za opravljeno storitev, v letu 2005 pa ta vrednost predstavlja vrednost proizvoda, to je vrednost, ki bi jo proizvod dosegel na trgu.

## 9. OBRT

### Viri podatkov

Podatke o obrti kot načinu opravljanja dejavnosti in podatke o številu obratov z obrtno ali obrti podobno dejavnostjo ter z domačo ali umetno obrtjo daje Obrtni register Slovenije, ki ga kot javno knjigo vodi Obrtna zbornica Slovenije. Vodenje tega registra je opredeljeno v Pravilniku o postopku izdaje obrtnega dovoljenja in o obrtnem registru (Ur. List RS, št. 10/95).

### Metodološka pojasnila

Obrtna oziroma obrti podobna dejavnost je po Obrtnem zakonu (Ur. list RS, št. 50/94) pridobitna dejavnost, določena z Uredbo o listi A obrtnih dejavnosti in listi B obrti podobnih dejavnosti (Ur. list RS, št. 76/94). Za obe vrsti dejavnosti je značilno:

- da gre za proizvodno ali storitveno dejavnost navadno na podlagi individualnih naročil,
- da se proizvodnja opravlja le v majhnih serijah,
- da serijska proizvodnja ne obsega pretežnega dela dejavnosti,
- da se uporabljajo stroji, orodja in tehnične naprave, primerni za opravljanje obrtne in obrti podobne dejavnosti ter da nimajo značilnosti tekočih trakov ali avtomatiziranega delovnega procesa.

Pravico do opravljanja obrtne dejavnosti, obrti podobne dejavnosti ter dejavnosti domače in umetne obrti se pridobi na podlagi obrtnega dovoljenja in vpisa v obrtni register. Obrtno dovoljenje lahko pridobijo: fizična oseba, tuja fizična ali pravna oseba, samostojni podjetnik posameznik, družba z neomejeno odgovornostjo, komanditna družba, družba z omejeno odgovornostjo in delniška družba.

**Samostojni podjetnik posameznik** mora za pridobitev obrtnega dovoljenja izpolnjevati pogoj o izobrazbi:

- za opravljanje obrtne dejavnosti je potreben mojstrski izpit,
- za opravljanje obrti podobne dejavnosti je potrebna končana ustreza poklicna šola ali opravljen preizkus strokovne usposobljenosti za opravljanje dejavnosti ali strokovna izobrazba V., VI. ali stopnje, ki daje ustrezno strokovno oziroma praktično znanje za obrt. Samostojni podjetnik posameznik, ki sam ne izpolnjuje izobrazbenega pogoja, pridobi obrtno dovoljenje, če zaposluje vsaj eno osebo, ki ta pogoj izpolnjuje.

**Gospodarske družbe** si pridobijo obrtno dovoljenje tako, da morajo osebe, ki bodo kot zastopniki vpisane v obrtni register, izpolnjevati zahtevane pogoje in sicer:

- družba z omejeno odgovornostjo oz. družba z neomejeno odgovornostjo mora zaposlovati vsaj eno osebo z zahtevano izobrazbo ali pa mora ta pogoj izpolnjevati vsaj eden od družbenikov;
- komanditna družba mora zaposlovati vsaj eno osebo z zahtevano izobrazbo ali pa mora ta pogoj izpolnjevati vsaj eden od komplementarjev;
- delniška družba mora zaposlovati vsaj eno osebo, ki izpolnjuje pogoj o izobrazbi, lahko pa ta pogoj izpolnjuje vsaj eden v poslovodstvu.

## 10. GRADBENIŠTVO

### Viri podatkov

Podatki o stanovanjski gradnji so pridobljeni z vprašalniki Poročilo o dovoljenju za gradnjo stavbe in Poročilo o uporabnem dovoljenju stavbe in zajameta vse stavbe v katerih je vsaj eno stanovanje in na katerih so bila izvedena gradbena, obrtniška in/ali inštalacijska dela. V obeh poročilih so zajeta vsa novonastala stanovanja, tako novozrajena kot tudi tista, ki so pridobljena s spremembo namembnosti, ne glede na to, ali se nahajajo v stanovanjskih ali nestanovanjskih stavbah. Omenjene podatke zbira in obdeluje Statistični urad Republike Slovenije.

### Metodološka pojasnila

S Popisom 2002 so bila zajeta vsa stanovanja na ozemlju Republike Slovenije (naseljena, nenaseljena, za občasno uporabo) ter drugi naseljeni prostori, ki so se v času popisa uporabljali za prebivanje (naseljeni poslovni prostori, zasilno naseljeni prostori). V Popisu 2002 so bile prvič vključene tudi stavbe kot samostojne popisne enote. Popisane so bile vse stavbe s stanovanji in drugimi naseljenimi prostori, ki so se v času popisa uporabljali za prebivanje.

Zajeta niso bila stanovanja v lasti tujih držav in stanovanja, namenjena izključno za oddajanje turistom.

**Stanovanjski sklad** občine oziroma mesta sestavljajo vsa stanovanja - bodisi da so bila v kritičnem momentu popisa naseljena ali ne. Vsa stanovanja so popisana tam, kjer se nahajajo, ne glede na to, ali lastniki stanujejo na drugem naslovu ali celo v drugem naselju.

Popisana so bila vsa stanovanja v stanovanjskih in nestanovanjskih zgradbah, skupinska stanovanja, študentski domovi, domovi počitka, domovi za učence, samski domovi hotelskega tipa in podobno), nastanjeni poslovni prostori (lokali, pisarniški prostori) in zasilno nastanjeni prostori, kot so: kletni prostori, podstrešja, barake, garaže, vagoni, priklole, šotori in podobno.

Podatki o dokončanih stanovanjih po posameznih letih so zbrani na podlagi mesečnih in letnih poročil Statističnega urada Republike Slovenije.

**Stanovanje** je vsaka gradbeno povezana celota, ki je namenjena za stanovanje in ima eno ali več sob z ustreznimi pomožnimi prostori (kuhinja, shramba, predsoba, kopalnica, stranišče) ali brez njih in vsaj z enim posebnim vhodom.

Vrsta stanovanj je določena po številu sob v stanovanju.

V površini stanovanja je upoštevana uporabna površina sob, kuhinje in drugih pomožnih prostorov, površina zaprtih teras in verand ter površina pod vgrajenimi omarami. Debelina sten ter površina odprtih teras in balkonov nista upoštevana.

Stanovanja so klasificirana po investitorju kot pravni ali fizični osebi.

Za dokončano stanovanje je šteto tisto, v katerem so v vseh prostorih dokončana gradbena in obrtniška dela ter inštalacije, določene v načrtu.

**Soba** je prostor, ki je s stalnimi stenami ločen od drugih stanovanjskih prostorov, ima neposredno dnevno svetlobo in najmanj šest kvadratnih metrov površine.

**Posebna soba** je stanovanje, ki ima sobo brez kuhinje in kopalnice. Soba ima lahko predsobo, stranišče in shrambo, uporabna površina pomožnih prostorov pa mora biti manjša od šestih kvadratnih metrov.

**Garsonjera** je stanovanje z eno sobo, kopalnico in predsobo, lahko ima tudi majhno kuhinjo v velikosti do štirih kvadratnih metrov.

**Enosobno in večsobno stanovanje** ima eno ali več sob, kuhinjo (ali pa ne) in druge pomožne prostore, katerih uporabna površina je večja od šestih kvadratnih metrov.

## 11. PROMET IN ZVEZE

### Viri podatkov

Podatke o številu registriranih motornih vozil in veljavnih voznških dovoljenjih smo dobili od Ministrstva za notranje zadeve Republike Slovenije, o prometnih nesrečah in njenih posledicah pa od Policijske uprave Ljubljana.

Podatke za železniški promet je posredovala Služba za informacijski sistem pri Slovenskih železnicah, za poštni promet pa Pošta Slovenije, Poslovna enota Ljubljana.

Število telefonskih naročnikov nam je posredoval Telekom Slovenije d.d.

Podatke o mestnem potniškem prometu je posredovalo Javno podjetje - Ljubljanski potniški promet.

### Metodološka pojasnila

Specialna vozila so gasilska, sanitetna, pogrebna vozila ipd.

Vlečna vozila so motorna vozila, ki vlečejo priklopna vozila ali pa so namenjena izključno vleki vozil.

Hudo poškodovane so osebe, ki so v prometni nesreči utrpeli zlom, pretres možganov, notranje poškodbe ipd.

V železniškem prometu je zajet promet na posameznih postajah na območju Mestne občine Ljubljana. Železniška postajališča, kjer ne prodajajo vozovnic, niso vključena. Odpravljeni potniki so tisti, ki jih odpravljajo posamezne postaje. Naloženo blago je tisto, ki je bilo naloženo na posamezni postaji kot vagonске, kosovne in ekspresne pošiljke. Razloženo blago je tisto, ki je bilo razloženo na posamezni postaji kot vagonска ali kosovna pošiljka.

Poštarne storitve so storitve prenosa pisemskih in paketnih pošiljk, poštnih nakaznic ter telegrafskih sporočil.

Število telefonskih naročnikov je število glavnih naročnikov telefonov.

## 12. TRGOVINA

### Viri podatkov

Podatke o trgovini na debelo in drobno ter podatke o dovozu na živilske trge smo pridobili od Statističnega urada Republike Slovenije.

### Metodološka pojasnila

S 1. januarjem 2007 je bila v Sloveniji uvedena nova valuta, zato so podatki o trgovini objavljeni v evrih.

Podatki v raziskavi, ki ga je izvedel Statistični urad Republike Slovenije z obrazcem TRG/L, se nanašajo na poročevalsko enoto - podjetje, ki ima sedež v Ljubljani, čeprav toliko prihodka niso ustvarila le v Ljubljani, temveč tudi v ostalih občinah v Sloveniji, če ima podjetje trgovine tudi zunaj območja Mestne občine Ljubljana.

Trgovina na drobno je nakupovanje blaga ter nadaljnja prodaja tega blaga končnim porabnikom (za osebno porabo in potrebe gospodinjstev) ali drugim, ki nabavljeno blago uporabljajo za opravljanje dejavnosti pod določenimi pogoji.

Trgovina na debelo je nakupovanje blaga za nadaljnjo prodajo in prodaja tega blaga trgovcem, predelovalcem ali velikim porabnikom.

Promet blaga po vrednosti, tako v trgovini na drobno kot na debelo, je prikazan po tekočih cenah.

Vrednost prodaje je prihodek in davek na dodano vrednost-

Prihodek je skupni znesek, ki ga podjetje obračuna za prodajo blaga in opravljene storitve. Vsebuje vse stroške in obremenitve, vezane na kupca.

Davek na dodano vrednost je znesek dajatev, ki jih ob prodaji plača kupec.

Podatki o dovozu kmetijskih pridelkov zasebnih proizvajalcev na živilske trge se pri nekaterih pridelkih razlikujejo od preteklih let, kjer je bila zakonsko omejena prodaja. Po pojasnilu Statističnega urada se metodologija spremljanja dovoza ni spremenila, se pa povečuje vpliv odkupa velikih blagovnih centrov (tržnica Rudnik, Mercator). Število zasebnih proizvajalcev, ki pripeljejo pridelke na trg, se zmanjšuje, prav tako dnevni količinski dovoz pridelkov.

## 13. TURIZEM

### Viri podatkov

Podatki o turističnem prometu so zbrani z rednimi mesečnimi statističnimi poročili turizma, ki jih izpolnijo:

- gostinske enote, kot so: hoteli, penzioni, prenočišča, moteli, počitniški domovi, planinski domovi in gostilne, ki oddajajo sobe;
- gostinske organizacije, ki organizirajo nastanitve turistov v zasebne turistične sobe in nastanitvene objekte; turistična društva za zasebne turistične sobe;
- drugi negostinski objekti, ki med turistično sezono izdajajo turistom ležišča (internati, študentski in dijaški domovi itn.);
- objekti za letovanje otrok in mladine.

Podatki so povzeti iz obdelav Statističnega urada Republike Slovenije.

### Metodološka pojasnila

V turističnem prometu je gost vsaka oseba, ki v kraju izven svojega stalnega bivališča vsaj enkrat prenoči v nekem nastanitvenem objektu, kot so: hotel, penzion, prenočišče, motel, gostilna, turistični tabor, planinski dom, registrirana zasebna soba in drugi negostinski objekti, ki so zaradi pomanjkanja gostinskih zmogljivosti v času sezone namenjeni turizmu (šole, internati ipd.).

Po kraju stalnega prebivališča so gostje razdeljeni na domače in tuje.

Domači gost je vsaka oseba s stalnim prebivališčem v Sloveniji in tam prenoči vsaj eno noč.

Tuji gost je vsaka oseba, ki pride iz tujine in se začasno nastani v nekem kraju ter tam vsaj eno noč prenoči v gostinskem ali kakem drugem nastanitvenem objektu. Tujim gostom je določena pripadnost po potnem listu in ne po državljanstvu.

## 14. JAVNA PORABA

### Viri podatkov

Podatki o bruto vplačilih in razporeditvi prihodkov za javno porabo se črpajo iz evidence, ki jo je do konca leta 2006 zbirala in izpolnjevala AJPES v statističnih poročilih na obrazcu B-2 - Poročilo o vplačilu in razporeditvi prihodkov DPS, skladov in drugih skupnosti. Podlaga za omenjeno poročilo so razčlenjeni podatki plačilnega prometa (v dobro ali v breme) računov iz naslova davkov in prispevkov, ki so se zbirali na vplačilnih računih pri AJPES, in sicer po teritorialnem načelu.

### Metodološka pojasnila

Podatke zbira in obdeluje Uprava Republike Slovenije za javna plačila (UJP), ki jih objavlja v poročilu na obrazcu B2. Do konca leta 2002 so bili tako med bruto vplačili prihodkov za javno porabo v okviru našega mesta prikazani poleg običajnih proračunskih prihodkov tudi prispevki za zdravstveno zavarovanje, prispevki za pokojninsko-invalidsko zavarovanje in prispevki za socialno varnost. Ti podatki so bili tako izkazani do 31.12.2002 na podlagi Odredbe o računih ter načinu vplačevanja in razporejanja javnih finančnih prihodkov (Uradni list Republike Slovenije, št.81/94, s kasnejšimi spremembami in dopolnitvami). S 1.1.2003 pa je začel veljati nov Pravilnik o podračunih ter načinu plačevanja obveznih dajatev in drugih javnih finančnih prihodkov (Uradni list Republike Slovenije, št.114/02, 42/03 in 76/03) kakor tudi Pravilnik o opravljanju nalog na področju plačevanja in razporejanja obveznih dajatev in drugih javnih finančnih prihodkov (Uradni list Republike Slovenije, št.110/02 in 42/03).

Do 30.6.2002 so bile na poročilu B2 izkazane vse obvezne dajatve, plačane na račune obveznih dajatev, ki so bili skladno z določili odredbe odprti v okviru naše občine (pod šifro 061). Ti računi so bili namenjeni plačevanju, zbiranju, vračanju in izkazovanju transakcij, ki so bile deloma prihodek Mestne občine Ljubljana, po drugi strani pa tudi delno prihodek državnega proračuna. S spremembo odredbe, ki je bila objavljena v Uradnem listu Republike Slovenije, številka 49/02 z dne 5.6.2002 in vzpostavitev enotnega zakladniškega sistema pa je bil spremenjen tudi sistem podračunov in način plačevanja obveznih dajatev, s katerih je prejemnik posamezna občina.

Tako od 1.7.2002 dalje poročilo B2 za Mestno občino Ljubljana izkazuje vplačane, razporejene in vrnjene obvezne dajatve na oziroma s podračunov, ki so odprti v okviru EZR 01261. V okviru navedenega EZR pa so odprti le tisti podračuni obveznih dajatev, s katerih je prejemnik Mestna občina Ljubljana.

## 15. INVESTICIJE

### Viri podatkov

Podatki so povzeti iz raziskave Letno poročilo o investicijah v osnovna sredstva (INV-01) s katero Statistični urad Republike Slovenije zbira podatke o dejanskih bruto investicijah v osnovna sredstva in njihovih izplačilih pri neposrednih investitorjih, to je družbah, podjetjih in organizacijah. Pri investicijah fizičnih oseb pa so upoštevane ocene le.- teh, ki temeljijo predvsem na statističnih raziskavah naslednjih področij: gradbeništva, kmetijstva, trgovine in transporta. Upoštevani so samostojni podjetniki posamezniki, kmetje, samostojni raziskovalci in odvetniki. Med gradbenimi deli je upoštevana tudi stanovanjska gradnja občanov.

Podatki so prikazani po dveh načelih: po načelu čistih dejavnosti, to je po dejavnosti in lokaciji enot, ki so jim investicije namenjene ter po organizacijskem načelu, to je po pretežni dejavnosti in sedežu investitorja. Vse podatke o investicijah prikazujemo po tekočih cenah.

Podatki do decembra 2006, to je pred vstopom Slovenije v EMU, so preračunani iz slovenskih tolarjev ( SIT ) z uporabo neprekljnega menjalnega razmerja ( 1 EUR = 239,64 SIT ).

### Enote opazovanja

Enote statističnega opazovanja so družbe, podjetja in organizacije, ki so registrirane za opravljanje dejavnosti na območju Mestne občine Ljubljana in zaposlujejo najmanj 10 oseb.

### Metodološka pojasnila

**Ustvarjene investicije** oz. vrednost investicij predstavljajo:

- nakupi (fizično ustvarjenih) lastnih osnovnih sredstev v tekočem letu (dokončane in nedokončane gradnje, izdelava in nakup zgradb, opreme in drugega), ne glede na to, ali so bili v poročevalskem letu plačani ali ne;
- lastna izgradnja in pridobitev osnovnih sredstev in
- nabavna vrednost osnovnih sredstev v finančnem zakupu (lizing).

**Investicije v nove zmogljivosti** so vlaganja za ustanavljanje novih samostojnih podjetij, organizacij in obratov ter graditev prometnih poti, ki jih prej ni bilo ali pa so imele drugačen namen kot na novo zgrajene.

---



**Investicije za razširitev, rekonstrukcijo in posodobitev** so vlaganja v obstoječe zmogljivosti zaradi povečanega obsega proizvodnje ali storitev ali zaradi spremembe tehnologije in tehnike proizvodnje; zajemajo tudi preureditev že obstoječih objektov, opreme in naprav in tudi graditev ali nabavo novih osnovnih sredstev v sklopu že obstoječe organizacijsko samostojne delovne enote.

**Investicije za vzdrževanje obstoječih zmogljivosti** na enaki ravni so vlaganja zaradi zamenjave, intenzifikacije in racionalizacije proizvodnje, ne da bi širili razpoložljive zmogljivosti ali bistveno spreminjali sedanjo tehnologijo ali tehniko proizvodnje.

**Izplačila za investicije** so denarna vlaganja v osnovna sredstva v tekočem letu, ne glede na to, kdaj so bili objekti zgrajeni ali kdaj je bila dobavljena oprema.

#### **Investicije in tekoči izdatki za varstvo okolja**

Podatke o investicijah in tekočih izdatkih za varstvo okolja smo pridobili iz rednega letnega raziskovanja o izdatkih za varstvo okolja (OKI in OKI - S), ki ga izvaja Statistični urad Republike Slovenije.

V tabelah so navedeni podatki za poročevalske enote, ki so pravne osebe in imajo najmanj 10 zaposlenih. Prikazani so po organizacijskem načelu, to je po pretežni dejavnosti in sedežu investitorja.

**Investicije v varstvo okolja** so investicije v zemljišča, stavbe in druge gradnje, stroje, naprave in v opremo, namenjeno za:

- zbiranje, prevoz, obdelavo, odlaganje in skladiščenje odpadkov;
- izogibanje odplakam, zmanjšanje količine ali preprečevanje odplak in za varstvo površinskih vod;
- zmanjšanje ali preprečevanje hrupa ali izogibanje hrupu;
- odstranitev ali zmanjšanje količine snovi iz odpadnih plinov, ki onesnažujejo zrak, ali za izogibanje tem snovem;
- varovanje tal in podzemnih vod;
- varovanje narave in pokrajine.

V podatkih o **investicijah v varstvo okolja** so zbrani podatki o investicijah za varstvo okolja med proizvodnim procesom in podatki na koncu proizvodnega procesa.

Pri **tekočih izdatkih za varstvo okolja** so zbrani podatki o tekočih izdatkih za varstvo okolja, ki nastanejo v poročevalski enoti ( tekoči izdatki, namenjeni za delovanje in vzdrževanje naprav za zmanjševanje obremenjevanja okolja - poraba materiala, električne energije, tekoči izdatki za zaposlene, ki so udeleženi pri aktivnostih v zvezi z varstvom okolja, in tekoči izdatki za upravljanje, informiranje in izobraževanje v zvezi z varstvom okolja), in o tekočih izdatkih za varstvo okolja, ki so bili plačani drugim (storitve za zbiranje odpadkov, čiščenje odpadnih voda, izdatki za dekontaminacijo zemlje in podzemnih voda), o plačilu monitoringov in drugih tekočih izdatkih, plačanih drugim.

## **16. CENE**

### **Viri podatkov**

Povprečne cene in trgovini na drobno so povzete iz objav Statističnega urada Republike Slovenije v "Mesečnem statističnem pregledu" in iz obdelav po mestih.

Podatke o drobnoprodajnih cenah reprezentativnih izdelkov in storitev zberejo vsak mesec v natančno določenem obdobju opazovalci cen, in sicer neposredno na okoli 900 izbranih prodajnih mestih (kot so trgovine, tržnice, obrtne delavnice, storitvene in druge organizacije) v Kopru, Ljubljani, Mariboru in Novem Mestu.

Proizvajalčeve cene nekaterih industrijskih proizvodov pa zbira Statistični urad RS mesečno z vprašalniki pri izbranih industrijskih in drugih podjetjih.

### **Metodološka pojasnila**

**Drobnoprodajna cena** je končna prodajna cena, ki jo plačajo potrošniki za nakup izdelkov ali storitev široke porabe. Vsebuje torej tudi predpisan davek in preostale dajatve.

**Povprečne letne cene** industrijskih predmetov in storitev so računane z aritmetično sredino mesečnih cen, ki je ponderirana pri vseh vrstah cen z letnim prometom prodanih predmetov in storitev. Povprečne letne cene kmetijskih pridelkov pa so ponderirane po mesecih; za ponder se upoštevajo prodane količine v posameznih mesecih.

## 17. PLAČE

### Viri podatkov

Vir podatkov o plačah je Mesečno poročilo o izplačanih plačah pri pravnih osebah (Obrazec 1 - ZAP/M).

Vse podatke zbira Agencija za javnopravne evidence in storitve, statistično pa jih obdela in nam jih posreduje Statistični urad Republike Slovenije.

Podatke o strukturi zaposlenih po velikosti bruto plač v družbah, podjetjih in organizacijah po standardni klasifikaciji dejavnosti je pripravil Statistični urad Republike Slovenije.

### Metodološka pojasnila

S 1. januarjem 2008 se je v vseh državah članicah EU začela uporabljati nova različica Standardne klasifikacije dejavnosti, zato so podatki o plačah objavljeni po novi klasifikaciji - SKD 2008.

Povprečna mesečna plača je povprečni znesek, ki ga za mesec dela prejmejo zaposlene osebe pri pravnih osebah.

Bruto plače so izplačani prejemki zaposlenih oseb za delo v polnem delovnem času in krajšem ali daljšem od polnega delovnega časa. Zajemajo tudi vsa druga izplačila, ki se oblikujejo na tej osnovi: nadomestila za letni dopust, plačani dopust do 7 dni, državne praznike, bolniške odsotnosti do 30 dni, zastoj dela brez krivde zaposlenih, plačane odsotnosti ipd.; nagrade, premije, prejemke za minulo delo, stimulativne dodatke ter prejemke po periodičnem obračunu in zaključnem računu.

Neto plača je bruto plača, zmanjšana za prispevke za socialno varnost in akontacijo davka od osebnih prejemkov.

## 18. SOCIALNO VARSTVO

### Viri podatkov

Podatki za področje socialnega varstva so bili pridobljeni od Skupnosti centrov za socialno delo Republike Slovenije, podatki o številu prejemnikov socialno varstvenih dodatkov od Oddelka za zdravstveno in socialno varstvo Mestne občine Ljubljana, o subvenciji najemnin pa od Javnega stanovanjskega sklada Mestne občine Ljubljana.

### Metodološka pojasnila

V podatkih so zajeti centri za otroke s posebnimi potrebami, zavodi za usposabljanje otrok in mladostnikov z motnjami v razvoju, domovi za starejše, kombinirani in posebni socialnovarstveni zavodi, varstveno-delovni centri, centri in podjetja za strokovno usposabljanje in zaposlovanje invalidov ter upravičenci do denarne socialne pomoči in socialnovarstvenih storitev.

Otroci in mladostniki so tiste osebe, pri katerih je težavnost tolikšna, da je ogrožen njihov zdrav razvoj oz. ogrožajo okolico v takšni meri, da so potrebni varstva in vzgoje in zato zahtevajo posebno obravnavo.

Rejništvo je posebna oblika varstva otrok, ki jim je potrebna oskrba in vzgoja pri osebah, ki niso njihovi starši.

Skrbnišтво je oblika varstva mladoletnih oseb, za katere starši ne skrbijo ter polnoletnih oseb, ki niso sposobne skrbeti same zase.

Varstvo odraslih zajema osebe, ki zaradi materialne ogroženosti, telesne invalidnosti in duševnih motenj niso sposobni za normalno življenje in potrebujejo družbeno pomoč. Zajema tudi osebe - storilce kaznivih dejanj.

Materialno ogrožene so tiste odrasle osebe, ki nimajo dovolj sredstev za svoje osnovne življenjske potrebe ali za osnovne potrebe svoje družine.

Po zakonu o družbenem varstvu duševno in telesno prizadetih oseb, center za socialno delo odloča o statusu invalida, nadomestilu za invalidnost ter dodatku za tujo nego in pomoč.

Z denarno socialno pomočjo se upravičencu za čas bivanja v Republiki Sloveniji zagotavljajo sredstva za zadovoljevanje minimalnih življenjskih potreb v višini, ki omogoča preživetje.

Družinski prejemki zajemajo vse oblike pomoči tistim družinam, ki niso same sposobne zagotavljati normalnega in človeku dostojnega preživetja.

Starševsko varstvo določa upravičenca, trajanje prejemkov, njihovo višino, pogoje za pridobitev in postopek za uveljavljanje prejemkov.

Socialnovarstvene storitve načrtuje in sofinancira država, izvajajo pa jo različni izvajalci. Njihov namen je preprečevanje socialnih tisk in težav posameznika, družine in skupine prebivalstva.

## 19. KOMUNALNA DEJAVNOST

### Viri podatkov

Podatke o komunalnih napravah na območju mesta Ljubljane smo zbrali pri komunalnih javnih podjetjih: Vodovod-Kanalizacija, Energetika, Komunalno podjetje Ljubljana, Snaga, Javna razsvetljava, Elektro Ljubljana-mesto. Fizični kazalci v vseh primerih ne obsegajo območja Mestne občine Ljubljana, temveč so razmejitve določale meje, ki jih imajo na območju Ljubljane posamezna omenjena javna komunalna podjetja.

### Metodološka pojasnila

**Javni vodovod** je skup mehanskih naprav, ki so potrebne za oskrbovanje z vodo in so pod eno upravo in kontrolo. Značaj javnosti ima takrat, ko se lahko nanj kdorkoli priključi in oskrbuje z vodo.

**Javna kanalizacija** zajema praviloma samo podatke o zaprtih kanalih, ne pa tudi o odprtih kanalih in jarkih.

**Javna snaga** je organizirano čiščenje ulic, cest in trgov ter drugih javnih površin ter zbiranje in odvoz smeti in odpadkov.

**Javna razsvetljava** zajema vsa zunanja svetlobna telesa, ki osvetljujejo ulice, ceste, trge in parke. Svetlobno telo je telo, ki je vgrajeno na svetlobnem mestu in ima priključeno samo eno žarnico.

**Električna energija.** Omrežje zajema vso dolžino visoko in nizkonapetostnih zunanjih napeljav.

**Toplovodno omrežje** obsega samo toplovodno omrežje in priključno moč JP Energetika Ljubljana, sektor plinarna. Ogrevanje, ki se vrši v lokalnih toplarnah, ni upoštevano.

## 20. VZGOJA IN IZOBRAŽEVANJE

### Viri podatkov

Podatki o osnovnih šolah, srednjih, višjih strokovnih šolah in visokošolskih zavodih ter podatki o vrtcih, in visokošolskih učiteljih so povzeti iz rednih letnih raziskovanj statistike vzgoje in izobraževanja, ki jih opravlja Statistični urad Republike Slovenije.

### Metodološka pojasnila

**Razred** je temeljna učna (programska) enota šole, ki v skladu z učnim načrtom obsega učno snov enega šolskega leta.

**Oddelek** osnovne šole je organizacijska enota, v kateri vzgajajo in izobražujejo učence enega razreda (čisti oddelek) ali hkrati učence več razredov (kombinirani oddelek).

**Osnovna šola** je organizirana kot vzgojno-izobraževalni zavod, ali kot enota vzgojnoizobraževalnih ali drugih zavodov, podjetij ali drugih organizacij ali kot dejavnost zasebnika.

Osnovna šola daje osnovno vzgojo in osnovno splošno izobrazbo. Svoj vzgojno-izobraževalni proces organizira kot samostojna osnovna šola, matična osnovna šola ali podružnica, ki je kot del matične osnovne šole na različnih lokacijah.

Osnovna šola organizira tudi oddelke podaljšanega bivanja za učence od prvega do šestega razreda, kjer se učenci učijo, opravljajo domače naloge in sodelujejo pri drugih dejavnostih.

**Šole za izobraževanje odraslih** (šole ali oddelki) omogočajo izobraževanje osebam, ki si niso pridobile ustrezne izobrazbe med rednim šolanjem. Delimo jih enako kot redne šole. Lahko delujejo kot samostojne šole ali kot oddelki (enote) v sestavi vzgojno-izobraževalnih ali drugih zavodov.

**Srednje izobraževanje** obsega izobraževanje za pridobitev strokovne izobrazbe, izpopolnjevanje strokovne izobrazbe in usposabljanje z delom. Izobraževanje za pridobitev strokovne izobrazbe se izvaja po vzgojno-izobraževalnih programih. Programi za pridobitev izobrazbe v srednjem izobraževanju so programi srednjega izobraževanja, nadaljevalni programi srednjega izobraževanja in skrajšani programi srednjega izobraževanja.

**Višje strokovne šole** izvajajo programe za pridobitev višje strokovne izobrazbe in programe za izpopolnjevanje (Uradni list RS, št. 86/04).

**Visokošolski zavodi** so: univerze, fakultete, umetniške akademije in visoke strokovne šole (Uradni list RS, št. 67/93). Študij na visokošolskih zavodih poteka po študijskih programih za pridobitev izobrazbe in programih za izpopolnjevanje.

Študijski programi za pridobitev izobrazbe po stari zakonodaji, ki se še izvajajo, so:

1. dodiplomski:
  - programi za pridobitev visoke strokovne izobrazbe,
  - programi za pridobitev univerzitetne izobrazbe;
2. podiplomski:
  - programi za pridobitev specializacije,
  - programi za pridobitev magisterija,
  - doktorat znanosti.

Študijski programi za pridobitev izobrazbe po novi zakonodaji (Uradni list RS, št. 100/04), ki so oblikovani v skladu z Bolonjsko deklaracijo, se razvrščajo v tri stopnje:

- a) prva stopnja
  - visokošolski strokovni študijski programi,
  - univerzitetni študijski programi,
- b) druga stopnja
  - magistrski študijski programi,
  - enovit magistrski študij,
- c) tretja stopnja
  - doktorski študijski programi.

**Pedagoško osebje** na visokošolskih zavodih sestavljajo tako visokošolski učitelji kot tudi sodelavci, ki sodelujejo v pedagoškem procesu.

**Vrtci** so ustanove, ki vzgajajo, varujejo in izobražujejo predšolske otroke in jih vključujejo v življenje v družbeni skupnosti. Pripravljajo jih za vstop v šolo, skrbijo za njihovo prehrano in telesno nego. Namenjeni so otrokom od prvega leta starosti do vstopa v šolo.

**Ljudske univerze** so ustanove, ki organizirajo in izvajajo izobraževanje odraslih. Organizirajo seminarje in tečaje za splošno, strokovno in drugo izobraževanje za pridobitev izobrazbe. Do leta 1990 so se imenovala delavske, z letom 1991 pa so se preimenovala v ljudske univerze.

**Izvajalci nadaljnega izobraževanja in usposabljanja** so poleg Ljudske univerze še specializirane organizacije za izobraževanje odraslih, enote pri šolah, podjetjih in drugih poslovnih subjektih, ki so registrirane za izobraževanje odraslih, vozniške šole in samostojni podjetniki, ki se ukvarjajo z izobraževanjem odraslih in odrasčajočih (Ur. List RS, št. 12/96).

## 21. KULTURA IN UMETNOST

### Viri podatkov

Podatke o radijskih in televizijskih naročnikih nam je posredovala Služba za obračun RTV prispevka RTV Slovenije.

Podatke o visokošolskih in specialnih knjižnicah smo pridobili od Državne matične službe za knjižničarstvo pri Narodni in univerzitetni knjižnici, o številu knjig in obiskovalcih pa od splošno izobraževalnih knjižnic Mestne občine Ljubljana.

Podatke o kinematografih nam je posredovalo podjetje Kolosej Kinematografi d.o.o.

Podatke za gledališča, filharmonijo, poklicne orkestre, kulturno umetniška društva, muzeje in galerije je zbral in uredil Referat za statistiko Mestne občine Ljubljana.

### Metodološka pojasnila

RTV organizacije so podjetja oz. zavodi, ki ustvarjajo, pripravljajo oz. razširjajo program, namenjen javnosti.

V podatkih o radijskih in TV-naročnikih so všteti samo tisti uporabniki, ki so plačali naročnino (sedaj RTV prispevek), niso pa upoštevani naročniki, oproščeni plačila naročnine in nadaljnji sprejemniki, za katere se ni plačevala naročnina, ker o njih ni natančne evidence.

Kinematograf so dvorane ali odprti prostori, ki prikazujejo filme za javnost. Prikazane so predstave in obiskovalci dolgotrajnih in tistih kratkometražnih filmov, ki so izpolnjevali ves spored ene kinematografske predstave.

Knjižnice so samostojni zavodi ali enote v sestavi drugih poslovnih subjektov. Njihova glavna dejavnost je knjižničarska dejavnost. Knjižno gradivo zajema knjige in brošure ter serijske publikacije.

Podatki o filharmoniji, orkestrih in policijski godbi prikazujejo poklicne orkestre in zборе, katerih umetniško osebje so profesionalni glasbeniki, ki so v rednem delovnem razmerju v tem orkestru ali zboru. Organizacijsko so lahko samostojni ali v sestavi kakega drugega zavoda.

Gledališča delimo na poklicna, mladinska, otroška in ljubiteljska gledališča.

Poklicno gledališče je zavod, v katerem je zaposleno poklicno umetniško in drugo osebje. Sem sodijo tudi eksperimentalna poklicna gledališča in vsi drugi odri (npr. Mala drama, Levi oder), ki delujejo v svoji dvorani in pripravljajo samostojne predstave.

Poklicna mladinska in otroška gledališča so zavodi, v katerih je zaposleno umetniško in drugo osebje. Redno prirejajo predstave za mladino in otroke.

Ljubiteljska gledališča so društva; umetniško osebje je večinoma nepoklicno, pri posameznih predstavah pa sodelujejo tudi poklicni režiserji, igralci, scenografi in drugi.

Muzeji so samostojni zavodi ali pa v sestavi zavodov ali centrov za kulturo, ki delujejo na osnovi zakona o varstvu kulturne dediščine.

Galerije so samostojni zavodi ali enote v sestavi drugih poslovnih subjektov, ki pripravljajo redne aličasne razstave.

## **22. ŠPORT**

### **Viri podatkov**

Podatke so zbrali v Mestni občini Ljubljana, Oddeleku za šport.

### **Metodološka pojasnila**

Podatke o članstvu v športnih organizacijah so posredovala športna društva, ki so kandidirala za sofinanciranje njihovega programa.

Podatke o površinah športnih objektov je zbral Oddelek za šport pri Mestni občini Ljubljana.

## **23. ZDRAVSTVO**

### **Viri podatkov**

Podatki so povzeti iz rezultatov statističnih raziskovanj v zdravstvu, ki so jih pripravili na Oddeleku za zdravstvo in socialno varstvo pri Mestni občini Ljubljana (tabela 1), Zavodu za zdravstveno varstvo Ljubljana (tabele od 2 do 9) in Institutu za varovanje zdravja Republike Slovenije, ki je pripravil podatke o splavah.

### **Metodološko pojasnilo**

Število zaposlenih je prikazano ne glede na to, koliko ur opravljajo delo.

## **24. PRAVOSODJE**

### **Viri podatkov**

Podatke o obsojenih osebah zbira Statistični urad Republike Slovenije. Podatki o storilcih kaznivih dejanj so rezultat rednih letnih statističnih raziskovanj v statistiki pravosodja. Predmet teh raziskovanj je kriminaliteta, ki v smislu statističnih raziskovanj obsega pojav od vložitve ovadbe za storjeno kaznivo dejanje do pravnomočnega končanja postopka pri pristojnem organu.

### **Metodološka pojasnila**

V podatkih so zajeti polnoletni obsojenci, tj. osebe, ki so ob storitvah kaznivega dejanja že dopolnile 18. leto starosti in so jih obsodila sodišča splošne pristojnosti Republike Slovenije. Mladoletni prestopniki so osebe, ki so ob storitvi kaznivega dejanja že dopolnile 14, a še ne 18 let starosti in so bile obsojene na mladoletniški zapor ali pa jim je bil izrečen vzgojni ukrep. Prikazane so torej vse polnoletne in mladoletne osebe, proti katerim je bil postopek pred senatom v preteklem letu pravnomočno končan.

## 25. RAZISKOVANJE IN RAZVOJ

### Viri podatkov

Podatke smo pridobili od Statističnega urada Republike Slovenije.

### Metodološka pojasnila

Raziskovanje in razvoj zajemata ustvarjalno delo in sistematično delo, namenjeno povečanju znanja ter uporabo tega znanja za razvoj novih aplikacij.

Raziskovalna dela so projekti, ki se uresničujejo v okviru znanstveno-raziskovalnih organizacij in so rezultat odkrivanja in razvijanja obstoječih znanj in izkušenj. Dokončana raziskovalna dela so tista, ki so končana do 31.12. ne glede na to, kdaj so bila začeta.

Zaposlene osebe so prikazane po stanju 31.12. Med osebje ne štejemo tistih, ki se z raziskovalno dejavnostjo ukvarjajo manj kot 10% delovnega časa.

Poslovni sektor vključuje gospodarske družbe, katerih osnovna dejavnost je tržna proizvodnja blaga in storitev. Poslovni sektor vključuje tudi javna podjetja in zasebne nepridobitne inštitute.

Javni raziskovalni zavodi vključujejo nefinančne družbe pod javnim nadzorom in neposredne uporabnike državnega proračuna. To so inštituti, muzeji, osrednje knjižnice in drugi, ki poleg osnovne dejavnosti opravljajo tudi raziskovalno-razvojno delo.

Zasebne raziskovalce združujejo zasebne nepridobitne institucije. Financira jih ustanovitelj, del sredstev pa prispevajo država in gospodarske družbe.

Visokošolski sektor združuje javne visokošolske zavode in raziskovalne inštitute. Jedro sektorja tvorijo univerze in fakultete.

Sektor tujina zajema vse institucije in posameznike, ki so zunaj meja določene države in jih upravljajo domače organizacije. Zajema tudi mednarodne organizacije v tej državi.

## 26. LJUBLJANSKA URBANA REGIJA

### Viri podatkov

Podatki za površino so povzeti po podatkih Geodetske uprave Republike Slovenije - Izpostava Ljubljana; za področje prebivalstva, zaposlovanja, kmetijstva, trgovine, gostinstva in turizma, plač, stanovanjskega sklada in izobraževanja so podatki pridobljeni na Statističnem uradu Republike Slovenije; podatke o gospodarskih družbah je posredovala Agencija Republike Slovenije za javnopllačilni promet, podatke o obrti Obrtna zbornica Slovenije; podatke o motornih vozilih Ministrstvo za notranje zadeve Republike Slovenije.

### Metodološka pojasnila

Ljubljansko urbano regijo sestavlja 26 občin in sicer: Borovnica, Brezovica, Dobrepolje, Dobrova - Polhov Gradec, Dol pri Ljubljani, Domžale, Grosuplje, Horjul, Ig, Ivančna Gorica, Kamnik, Komenda, Litija, Ljubljana, Log - Dragomer, Logatec, Lukovica, Medvode, Mengeš, Moravče, Škofljica, Šmartno pri Litiji, Trzin, Velike Lašče, Vodice in Vrhnika. To območje se tudi v statistični klasifikaciji regij povsem ujema z Osrednjoslovensko statistično regijo.

Posamezne tabele v tem poglavju so vsebinsko različne, zato veljajo za njih ista metodološka pojasnila, kot so v poglavjih od 1 do 25.

---

---

---